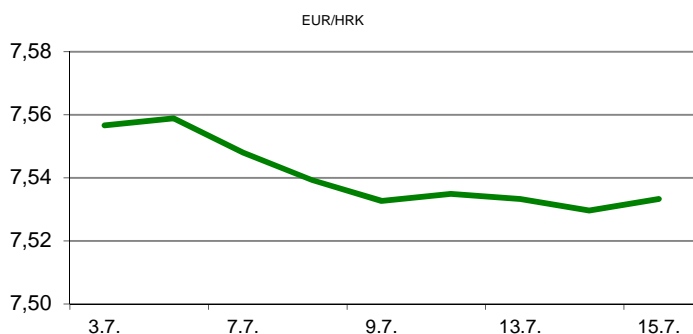


Ova publikacija izdana od OTP banke d.d. informativnog je karaktera, te ne može služiti kao financijski savjet ili preporuka za kupnju bilo koje imovine ili prava. Informacije, mišljenja, prognoze i projekcije dostupne u ovoj publikaciji podložne su promjenama podataka koje objavljuju korišteni izvori, bez obveze OTP banke d.d. da o takvoj promjeni obavijesti primatelja. OTP banka d.d. ne prihvaća odgovornost za štetu nastalu korištenjem sadržaja ove publikacije, te je istu zabranjeno distribuirati i umnožavati u cijelosti ili djelomično bez prethodne suglasnosti izdavaatelja.

DNEVNO FINANCIJSKO IZVJEŠĆE

ZBIVANJA NA DOMAĆEM TRŽIŠTU

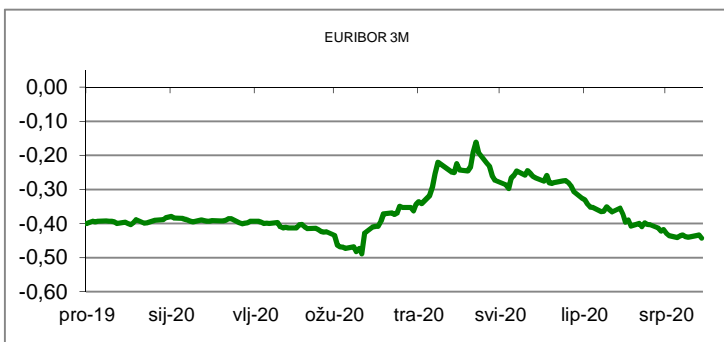
Današnje trgovanje na domaćem deviznom tržištu obilježila je nešto izraženija potražnja za eurima, koja je rezultirala porastom tečaja EURHRK. Tako se glavnina trgovanja valutnim parom EURHRK odvijala u rasponu 7,5280/7,5440. Prema najnovijim podacima DZS-a godišnja stopa inflacije u RH u lipnju je zabilježila drugi negativni mjesec, odnosno iznosila je -0,2%, nakon svibanjskih -0,6%.



MEĐUVALUTNI ODNOSI		16.07.2020 15:46	
EUR/USD	1,1431	USD/CHF	0,9445
GBP/USD	1,2588	EUR/CHF	1,0796

KAMATNJACI			
	Euribor	Libor(USD)	Libor(CHF)
PREKONOĆNI			
1MJ	-0,5130	0,1766	-0,7730
3MJ	-0,4430	0,2709	-0,6892
6MJ	-0,3330	0,3414	-0,6432
12MJ	-0,2730	0,4810	-0,5134

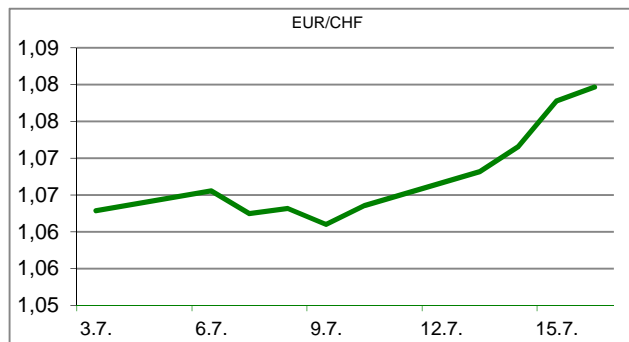
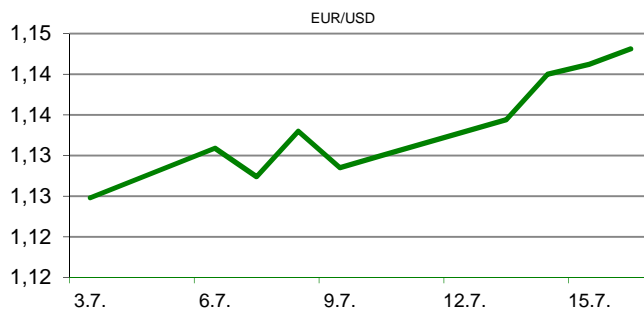
KAMATNI SWAP			
Ročnost	EUR (6M)	USD (3M)	CHF (6M)
1Y	-0,3691	0,2546	-0,6498
2Y	-0,3877	0,2210	-0,6468
3Y	-0,3746	0,2248	-0,6358
5Y	-0,3608	0,3121	-0,5541
10Y	-0,1987	0,5895	-0,3017

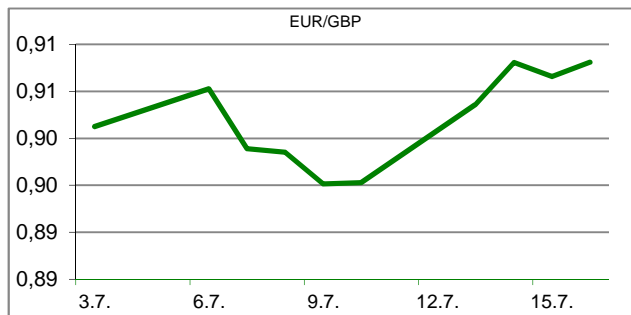


TRŽIŠNI TEČAJEVI	16.07.2020 15:46	
	Kupovni	Prodajni
EUR/HRK	7,5280	7,5440
USD/HRK	6,5856	6,6002
CHF/HRK	6,9728	6,9880
JPY/HRK	0,0615	0,0616

MEĐUNARODNO TRŽIŠTE

Kinesko gospodarstvo u drugom tromjesečju ove godine poraslo je 3,2% u usporedbi s istim lanskim razdobljem (prognoza +2,5%), nakon oštrog pada u prethodnom tromjesečju od 6,8%. Navedeni pozitivan zaokret u gospodarstvu zasjenio je nastavak trenda pada kineske maloprodaje u lipnju (-1,8%), šesti mjesec uzastopce, što ukazuje na i dalje prisutne slabosti domaće potražnje. Za razliku od kineske maloprodaje, promet u trgovinama na malo u SAD-u u lipnju bilježi znatno veći porast od očekivanog. Naime, nakon slabljenja strogih mjera u svibnju i rekordnog porasta od 18,2%, i lipanj je ugodno iznenadio zabilježivši 7,5 postotni porast (prognoza +5,0%). Ipak, s obzirom na rekordni broj novozaraženih u SAD-u posljednjih dana možemo očekivati usporavanje tog trenda u srpnju. Broj novih zahtjeva za naknadu za nezaposlene amerikance (US Initial Jobless Claims) u proteklom tjednu pao je za 10.000 na 1.300.000 novih zahtjeva (prognoza 1.250.000), pokazali su podaci američkog ministarstva rada. Na današnjem zasjedanju ECB odlučeno je da će se zadržati kamatne stope nepomijenjene te da neće biti promjena u postojećim stimulativnim monetarnim mjerama. EURUSD - dnevni raspon iznosio je 1,1376/1,1424.





REZULTATI AUKCIJE TREZORSKIH ZAPISA MIN. FIN.			
Broj dana	Volumen (u mil.)	K. s.	Cijena
u mil. kuna			
91	0,0	0,00%	0,000
182	0,0	0,00%	0,000
364	586,0	0,06%	99,940
u mil. eura			
91	0,0	0,00%	0,000
0	0,0	0,00%	100,000
Rezultati aukcije na dan:		23.6.2020.	

DOMAĆE OBVEZNICE RH	VALUTA	DOSPIJEĆE	BID	ASK	BID Yld %	ASK Yld%	Yld Δ 1mjes.
HRRHMFO217A8	HRK	08.07.2021.	102,24	102,65	0,43	0,01	-18
HRRHMFO222A8	HRK	07.02.2022.	102,53	103,07	0,61	0,26	-12
HRRHMFO23BA4	HRK	27.11.2023.	103,56	104,32	0,68	0,45	-8
HRRHMFO257A4	HRK	09.07.2025.	117,87	118,62	0,82	0,68	-4
HRRHMFO26CA5	HRK	14.12.2026.	120,70	121,71	0,91	0,77	-1
HRRHMFO282A2	HRK	07.02.2028.	113,92	114,88	0,96	0,84	1
HRRHMFO297A0	HRK	09.07.2029.	111,04	112,05	1,08	0,97	2
HRRHMFO327A5	HRK	07.07.2032.	121,66	123,56	1,29	1,14	2
HRRHMFO222E0	EUR	05.02.2022.	99,95	100,80	0,53	-0,02	-25
HRRHMFO227E9	EUR	22.07.2022.	112,15	113,07	0,41	-0,01	-30
HRRHMFO247E7	EUR	10.07.2024.	120,08	121,33	0,63	0,34	-9

EUROOBVEZNICE RH	VALUTA	DOSPIJEĆE	BID	ASK	BID Yld %	ASK Yld%	Yld Δ 1mjes.
XS1028953989	EUR	30.05.2022.	106,83	107,21	0,20	0,00	-49
XS1117298916	EUR	11.03.2025.	111,01	111,42	0,59	0,50	-42
XS1428088626	EUR	20.03.2027.	113,37	113,84	0,92	0,86	-31
XS1713462668	EUR	15.06.2028.	113,02	113,56	0,98	0,91	-28
XS1713475306	EUR	27.01.2030.	114,63	115,17	1,12	1,07	-32
XS0525827845	USD	14.07.2020.	99,97	100,36	#N/A N/A	#N/A N/A	#N/A N/A
XS0607904264	USD	24.03.2021.	103,57	103,95	1,07	0,52	-70
XS0908769887	USD	04.04.2023.	110,53	111,05	1,51	1,33	-30
XS0997000251	USD	26.01.2024.	114,91	115,46	1,62	1,47	-27

GERMANY	VALUTA	DOSPIJEĆE	BID	ASK	BID Yld %	ASK Yld%	Yld Δ 1mjes.
1Y BUND	EUR	09.06.2021.	100,52	100,56	-0,58	-0,62	#N/A N/A
3Y BUND	EUR	13.10.2023.	102,33	102,38	-0,71	-0,72	-3
5Y BUND	EUR	10.10.2025.	103,53	103,57	-0,66	-0,67	#N/A N/A
10Y BUND	EUR	15.08.2030.	104,81	104,84	-0,46	-0,47	#N/A N/A

USA	VALUTA	DOSPIJEĆE	BID	ASK	BID Yld %	ASK Yld%	Yld Δ 1mjes.
1Y UST	USD	15.07.2021.	0,15	0,14	0,15	0,14	#N/A N/A
3Y UST	USD	15.07.2023.	99,86	99,87	0,17	0,17	-3
5Y UST	USD	30.06.2025.	99,87	99,88	0,28	0,28	#N/A N/A
10Y UST	USD	15.05.2030.	100,13	100,16	0,61	0,61	#N/A N/A

BURZOVNI PREGLED

Vrijednost Crobexa: 1.609,10 | Postotna promjena: 0,10% | Redovni dionički promet: 2.444.513,00
 CROBEXprime 934,77 | CROBEXprime % -0,46% | CROBEX10 1.000,84 | CROBEX10 % -0,25%

KOMENTAR ZBIVANJA

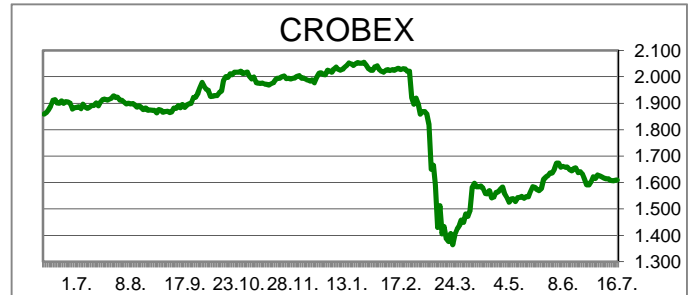
Dionički indeksi na Zagrebačkoj burzi, danas nisu značajnije mijenjani. Crobex je narastao za 0,10%, dok Crobex10 bilježi pad od 0,25%. Dionicama je ukupno istrgovano 2,44 mil kuna. Najlikvidnije izdanje, Ericsson NT prikupilo je 543 tisuće kuna prometa, uz cjenovni plus od 1,64%. Slijedilo je povlašteno izdanje Adrisa, s prometom od 422 tisuće kuna, pri čemu je cijena dionice snižena za 1,33%. Na europskim tržištima su nakon jučerašnjeg snažnog plusa, indeksi izgubili na vrijednosti. Pad je posljedica najnovijih napetosti između SAD-a i Kine, oko situacije u Hong Kongu, a dijelom i dobitonosnih prodaja, nakon jučerašnjeg plusa. Fokus ulagača danas je bio i na zasjedanju ECB-a, no prema očekivanjima nije bilo promjena po pitanjima kamatnih stopa, kao ni promjena u programu otkupa obveznica. Negativan sentiment, obilježio je i početak trgovanja na Wall Streetu. Pored navedenih političkih nesuglasja na relaciji SAD - Kina, tržište je reagiralo i na najnovije podatke s tržišta rada. Brojke kažu da je prošli tjedan 1,3 mil. Amerikanaca zatražilo za pomoć za nezaposlene (jobless claims), što je nešto više od prognoziranih 1,25 mil., no zahtjeva je ipak manje u odnosu na tjedan ranije.

OBAVIJESTI SA ZSE

HTP OREBIĆ d.d. - poziv na Glavnu skupštinu
 VIRO TVORNICA ŠEĆERA d.d. - poziv na Glavnu skupštinu
 SPAČVA d.d. - odluke Glavne skupštine
 ĐURO ĐAKOVIĆ GRUPA d.d. - poziv na Glavnu skupštinu

REGIONALNI BURZOVNI INDEKSI				
INDEKS	ZEMLJA	IZNOS	DNEVNI Δ %	2020 Δ %
SBITOP		870,43	-0,03	-6,01
MBI 10		4194,59	0,14	-9,77
MONEX		10433,46	0,10	-8,51
SASX 10		767,34	1,58	-5,14
BIRS		618,84	-0,66	0,09
BELEX 15		656,61	0,16	-18,10
SOFIX		441,96	-0,05	-22,21
BETI		8462,41	0,27	-15,18
WIG 20		1789,27	-0,31	-16,78
PX		951,19	0,32	-14,74
BUX		35234,39	-0,39	-23,54
ATX		2320,03	-0,53	-27,20

	CIJENA	DNEVNI Δ %	2020 Δ %
OTP BANK	10800,00	-0,46	-30,01



TOP 5 DOBITNICI

Dionica	Cijena	Promjena	Promet
BDMR	170,00	30,8%	4.420,00
BCIN	180,00	12,5%	10.180,00
LPLH	100,00	9,9%	1.600,00
KABA	6,50	6,6%	520,00
TPNG	51,50	3,0%	3.090,00

TOP 5 GUBITNICI

Dionica	Cijena	Promjena	Promet
DDJH	2,03	-28,8%	251.548,00
LKRI	22,60	-8,1%	2.409,00
SLRS	400,00	-4,8%	20.000,00
KODT	1.330,00	-3,6%	24.570,00
SAPN	250,00	-3,1%	6.500,00

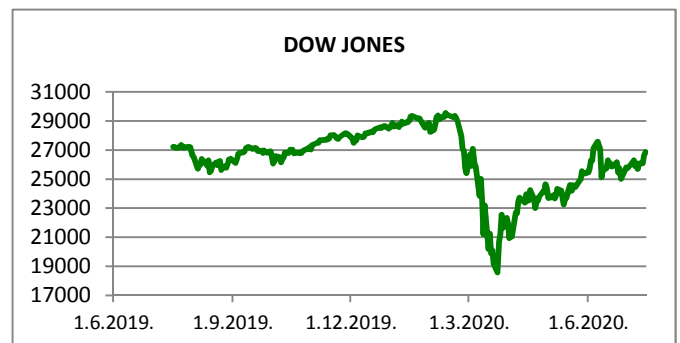
TOP 5 PO PROMETU

Dionica	Cijena	Promjena	Promet
ERNT	1.240,00	1,6%	543.140,00
ADRS2	370,00	-1,3%	422.308,00
DDJH	2,03	-28,8%	251.548,00
HT	176,00	0,3%	215.907,00
RIVP	24,60	-1,6%	213.963,00












otpbanka invest

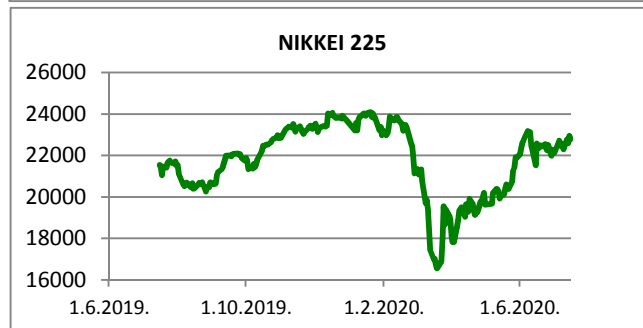
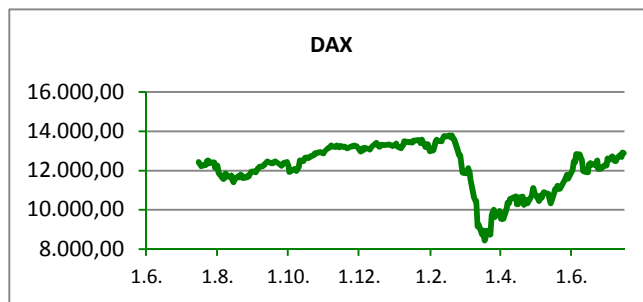
15.07.2020.

Fond	Cijena	DNEVNI Δ %
OTP meridijan 20	89,25 €	-0,07%
OTP indeksni	40,60 kn	0,09%
OTP uravnoteženi	14,64 €	0,04%
OTP e-start	101,74 €	0,00%
OTP start	133,32 kn	0,00%



SVJETSKI BURZOVNI INDEKSI

INDEKS	ZEMLJA	IZNOS	DNEVNI Δ %	2020 Δ %
Dow Jones Ind.		26735,17	-0,50	-6,32
S&P 500		3207,19	-0,60	-0,73
NASDAQ		10432,63	-1,12	16,27
NIKKEI 225		22770,36	-0,76	-3,75
DAX		12890,47	-0,31	-2,71
CAC 40		5091,01	-0,35	-14,84
FTSE 100		6278,10	-0,23	-16,76
KOSPI 11		2183,76	-0,82	-0,63
HANG SANG		24970,69	-2,00	-11,42
AS51		6010,86	-0,69	-10,07
FTSE MIB		20319,25	0,19	-13,56



TIM PRODAJE PROIZVODA RIZNICE

Edo Jurić 072 201 746 edo.juric@otpbanka.hr	Mirjana Dukić 072 201 749 mirjana.dukic@otpbanka.hr	Boris Bakalić 072 204 620 boris.bakalic@otpbanka.hr	Tomislav Vorkapić 072 204 626 tomislav.vorkapic@otpbanka.hr
--	--	--	--

Emil Slany 072 206 480 emil.slany@otpbanka.hr	Marko Neveščanin 072 206 458 marko.nevescanin@otpbanka.hr
--	--

TIM BROKERSKOG POSLOVANJA

Mišo Kalajžić 072 204 622 miso.kalajzic@otpbanka.hr	Jozo Leko 072 204 655 jozo.leko@otpbanka.hr
--	--