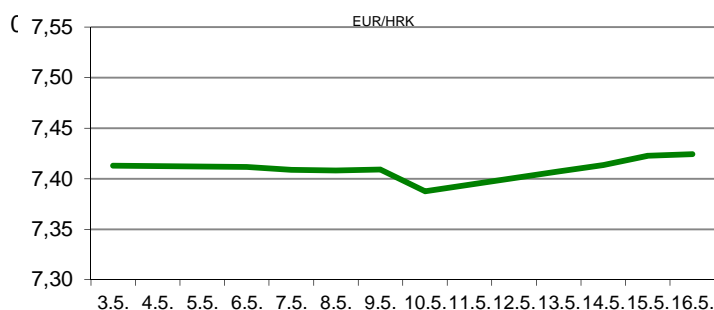


Ova publikacija izdana od OTP banke d.d. informativnog je karaktera, te ne može služiti kao financijski savjet ili preporuka za kupnju bilo koje imovine ili prava. Informacije, mišljenja, prognoze i projekcije dostupne u ovoj publikaciji podložne su promjenama podataka koje objavljuju korišteni izvori, bez obveze OTP banke d.d. da o takvoj promjeni obavijesti primatelja. OTP banka d.d. ne prihvaća odgovornost za štetu nastalu korištenjem sadržaja ove publikacije, te je istu zabranjeno distribuirati i umnožavati u cijelosti ili djelomično bez prethodne suglasnosti izdavaatelja.

DNEVNO FINANCIJSKO IZVJEŠĆE

ZBIVANJA NA DOMAĆEM TRŽIŠTU

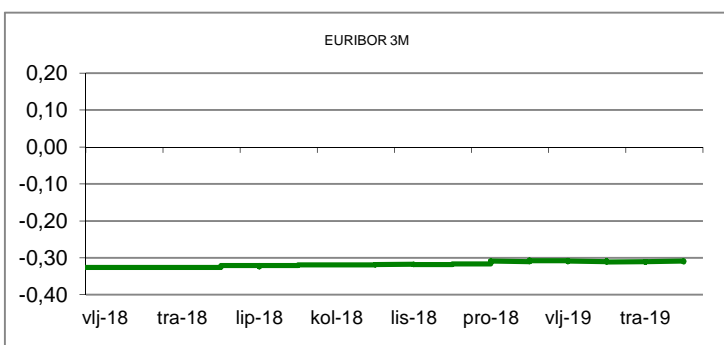
Pojačana korporativna potražnja za eurima nastavila se i tijekom četvrtka na domaćem deviznom tržištu. Tako se glavnina trgovanja valutnim parom EURHRK odvijala na višim razinama od onih zabilježenih prethodnog dana, odnosno u intervalu 7,4130/7,4260* (*3-tjedni maksimum). Na konferenciji u Opatiji guverner HNB-a Boris Vujčić izjavio je da je hrvatsko gospodarstvo ubrzalo rast u prvom tromjesečju 2019., ali je taj rast i dalje sporiji od ostalih država u CEE regiji.



MEĐUVALUTNI ODNOSI		16.05.2019 15:46	
EUR/USD	1,1187	USD/CHF	1,0101
GBP/USD	1,2801	EUR/CHF	1,1301

KAMATNJACI				
	Zibor	Euribor	Libor(USD)	Libor(CHF)
PREKONOĆNI	0,3000			
1MJ	0,4200	-0,3660	2,4376	-0,7950
3MJ	0,4700	-0,3110	2,5245	-0,7106
6MJ	0,4800	-0,2350	2,5509	-0,6572
12MJ	0,5200	-0,1250	2,6393	-0,5136

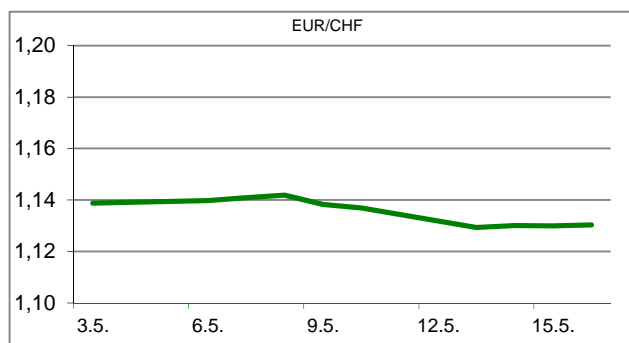
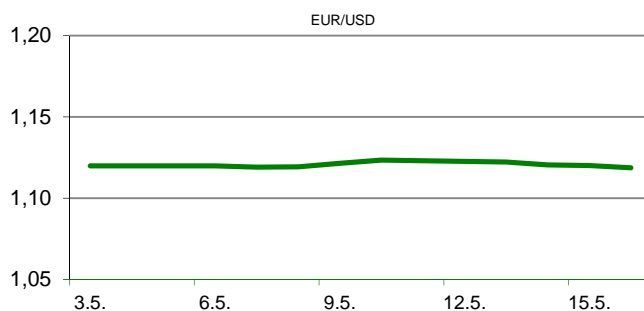
KAMATNI SWAP			
Ročnost	EUR (6M)	USD (3M)	CHF (6M)
1Y	-0,2490	2,4175	-0,6760
2Y	-0,2301	2,2580	-0,6418
3Y	-0,1761	2,1920	-0,5700
5Y	-0,0149	2,1945	-0,4275
10Y	0,4410	2,3515	0,0092

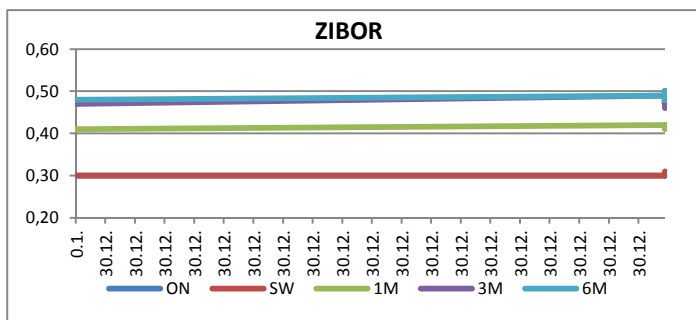


TRŽIŠNI TEČAJEVI	16.05.2019 15:46	
	Kupovni	Prodajni
EUR/HRK	7,4130	7,4260
USD/HRK	6,6258	6,6381
CHF/HRK	6,5592	6,5711
JPY/HRK	0,0603	0,0604

MEĐUNARODNO TRŽIŠTE

Četvrtak je počeo s vijestima iz daleke Australije gdje je zabilježen neočekivani porast nezaposlenosti s 5,1%, koliko je iznosila u ožujku, na 5,2% u travnju, što je najviša razina u posljednjih 8 mjeseci. To bi moglo nagnati australsku središnju banku da smanji referentni kamatnjak kako bi poduprla gospodarstvo pogođeno trgovinskim napetostima SAD-a i Kine. I australski dolar je uslijed navedenog oslabio, posebice naspram američkog dolara. Trgovinski suficit 19 zemalja članica eurozone sa svijetom smanjio se s 20,6 milijardi eura, koliko je iznosio u veljači, na 17,9 milijardi eura u ožujku, uslijed smanjenja izvoza u SAD, a povećanja trgovinskog deficita s Kinom. Broj novih zahtjeva za naknadu za nezaposlene amerikance (Initial Jobless Claims) u proteklom tjednu, u odnosu na tjedan prije, pao je za 16.000 na 212.000 novih zahtjeva, dok su ekonomisti očekivali nešto manje smanjenje na 220.000 novih zahtjeva. EURUSD - današnje trgovanje valutnim parom odvijalo se na sličnim razinama kao i prethodnog dana, jer su pozitivni signali iz SAD-a o vjerojatnom prolongiranju uvođenja carina na uvoz automobila i dijelova iz EU za 6 mjeseci bili poništeni zabrinutošću ulagača oko ishoda skorih izbora za EU parlament. Dnevni raspon je iznosio 1,1184/1,1225.





REZULTATI AUKCIJE TREZORSKIH ZAPISA MIN. FIN.			
Broj dana	Volumen (u mil.)	K. s.	Cijena
u mil. kuna			
91	0,0	0,00%	0,000
182	0,0	0,00%	0,000
364	670,0	0,08%	99,925
u mil. eura			
91	0,0	0,00%	0,000
364	0,0	0,00%	0,000

Rezultati aukcije na dan: 30.4.2019.

DOMAĆE OBVEZNICE RH	VALUTA	DOSPIJEĆE	BID	ASK	BID Yld %	ASK Yld%	Yld Δ 1mjes.
HRRHMFO203A8	HRK	05.03.2020.	105,24	105,49	0,14	-0,16	-7,28
HRRHMFO217A8	HRK	08.07.2021.	105,22	105,69	0,29	0,08	0,04
HRRHMFO222A8	HRK	07.02.2022.	104,99	105,66	0,40	0,16	3,57
HRRHMFO23BA4	HRK	27.11.2023.	105,11	105,91	0,60	0,43	-5,33
HRRHMFO257A4	HRK	09.07.2025.	121,05	121,88	0,96	0,84	-14,68
HRRHMFO26CA5	HRK	14.12.2026.	121,13	122,01	1,31	1,20	-9,08
HRRHMFO282A2	HRK	07.02.2028.	110,66	111,66	1,56	1,45	-10,75
HRRHMFO297A0	HRK	09.07.2029.	105,60	106,55	1,77	1,67	-9,51
HRRHMFO327A5	HRK	07.07.2032.	106,32	107,53	2,68	2,57	-12,51
HRRHMFO19BA2	EUR	29.11.2019.	102,74	103,05	0,14	-0,43	-27,24
HRRHMFO203E0	EUR	05.03.2020.	104,96	105,30	0,24	-0,18	-13,41
HRRHMFO222E0	EUR	05.02.2022.	100,173	100,67	0,44	0,25	-7,93
HRRHMFO227E9	EUR	22.07.2022.	119,014	119,71	0,46	0,26	-5,01
HRRHMFO247E7	EUR	10.07.2024.	123,394	124,15	1,06	0,93	-16,78

EUROOBVEZNICE RH	VALUTA	DOSPIJEĆE	BID	ASK	BID Yld %	ASK Yld%	Yld Δ 1mjes.
XS1028953989	EUR	30.05.2022.	110,645	111,06	0,33	0,21	-14,52
XS1117298916	EUR	11.03.2025.	111,585	112,085	0,94	0,86	-8,71
XS1428088626	EUR	20.03.2027.	112,495	113,045	1,31	1,24	-9,03
XS1713462668	EUR	15.06.2028.	109,88	110,38	1,53	1,47	-10,05
XS1713475306	EUR	27.01.2030.	110	110,5	1,72	1,67	-10,38
XS0464257152	USD	05.11.2019.	101,691	101,978	2,99	2,36	-30,28
XS0525827845	USD	14.07.2020.	104,075	104,396	2,99	2,71	-33,67
XS0607904264	USD	24.03.2021.	105,984	106,286	3,01	2,85	-29,22
XS0908769887	USD	04.04.2023.	108,737	109,09	3,09	3,00	-31,54
XS0997000251	USD	26.01.2024.	112,435	112,871	3,12	3,04	-28,16

GERMANY	VALUTA	DOSPIJEĆE	BID	ASK	BID Yld %	ASK Yld%	Yld Δ 1mjes.
1Y BUND	EUR	13.03.2020.	100,46	100,50	-0,565	-0,612	-2,25
3Y BUND	EUR	08.04.2022.	101,88	101,91	-0,642	-0,654	-10,08
5Y BUND	EUR	05.04.2024.	102,47	102,49	-0,498	-0,502	-12,43
10Y BUND	EUR	15.02.2029.	103,32	103,35	-0,089	-0,091	-15,55

USA	VALUTA	DOSPIJEĆE	BID	ASK	BID Yld %	ASK Yld%	Yld Δ 1mjes.
1Y UST	USD	23.04.2020.	2,25	2,25	2,328	2,322	-2,25
3Y UST	USD	15.05.2022.	99,90	99,91	2,160	2,157	-10,08
5Y UST	USD	30.04.2024.	100,27	100,27	2,195	2,193	-12,43
10Y UST	USD	15.05.2029.	99,69	99,70	2,410	2,409	-15,55

BURZOVNI PREGLED

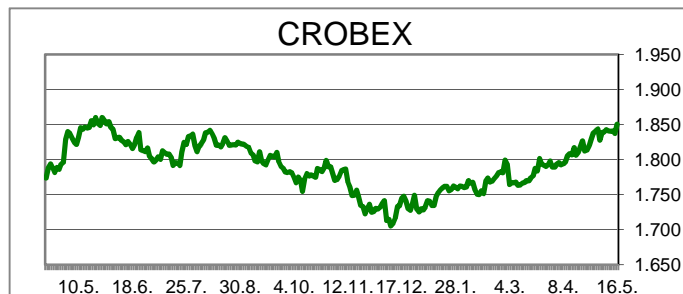
Vrijednost Crobexa: 1.850,45 | Postotna promjena: 0,73% | Redovni dionički promet: 12.556.963,00
 CROBEXprime 1.044,51 | CROBEXprime % 1,39% | CROBEX10 1.091,23 | CROBEX10 % 0,71%

KOMENTAR ZBIVANJA

Ključni dionički indeksi na domaćem tržištu kapitala, danas su rasli. Crobex je uvećan za 0,73%, uz istovremeni rast Crobexa10 za 0,71%. Promet dionicama iznosio je ukupno 12,56 milijuna kuna, uz pet listanih izdanja, tzv "milijunaša". Valamar Riviera, bila je najtrgovanija, s 3,01 milijuna kuna prometa, uz cjenovni plus od 1,32%. Končar EI je prikupio 1,99 milijuna kuna, s rastom od 1,49%. Treća najlikvidnija dionica, bila je Podravka, kojom je trgovano 1,95 milijuna kuna, također uz rast, i to solidnih 2,56%. Što se europskih tržišta tiče, jednako kao i na otvaranju dana na Wall Streetu, uglavnom se bilježio plus. Američko-kineski odnosi i dalje imaju najveći utjecaj na svjetske burze. Tako je i današnji plus umnogome bila reakcija na pomirljive tonove suprotstavljenih strana, s naglaskom da će nastaviti s trgovinskim pregovorima. Od ostalih činjenica, važnih za tržišta, bilježi se rast cijene sirove nafte, te dobri podaci s američkog tržišta rada (jobless claims), prema kojem je u posljednjem tjednu smanjen broj pomoći za nezaposlene.

OBAVIJESTI SA ZSE

- Valamar Riviera d.d. - Obavijest o zaključenju hotel management ugovora s Imperial Riviera
- IMPERIAL d.d. - odluke Glavne skupštine
- OT-OPTIMA TELEKOM d.d. - Kvartalno izvješće o provedbi predstečajne nagodbe Q1 2019
- AD PLASTIK d.d. - Najava sjednice Nadzornog odbora



TOP 5 DOBITNICI

Dionica	Cijena	Promjena	Promet
HHLA	3,30	10,0%	459,00
VIRO	88,50	6,6%	2.140,00
DLKV	6,20	5,1%	48.687,00
JDPL	13,00	4,0%	819,00
MAIS	314,00	3,3%	52.338,00

TOP 5 GUBITNICI

Dionica	Cijena	Promjena	Promet
ULPL	33,00	-9,3%	3.415,00
CKML	5.700,00	-4,2%	171.000,00
HTCP	450,00	-3,9%	68.510,00
SLRS	515,00	-3,7%	1.545,00
VLEN	5,50	-3,5%	8.014,00

TOP 5 PO PROMETU

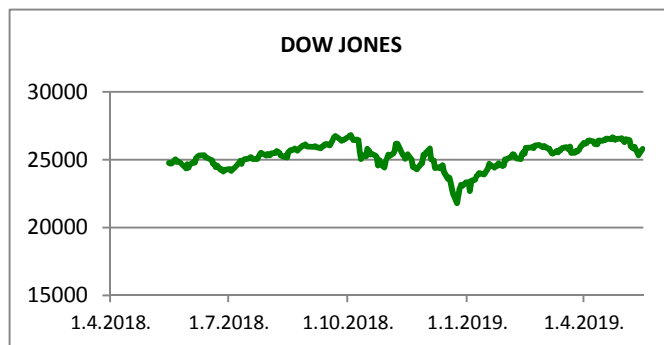
Dionica	Cijena	Promjena	Promet
RIVP	38,50	1,3%	3.009.822,00
KOEI	680,00	1,5%	1.992.225,00
PODR	400,00	2,6%	1.955.379,00
ADRS2	444,00	-0,2%	1.881.895,00
ATGR	1.180,00	0,9%	1.124.850,00

REGIONALNI BURZOVNI INDEKSI				
INDEKS	ZEMLJA	IZNOS	DNEVNI Δ %	2019 Δ %
SBITOP		864,65	0,14	7,40
MBI 10		3788,48	0,64	9,21
MONEX		10753,76	-0,50	-0,80
SASX 10		772,33	0,00	23,17
BIRS		659,39	-0,56	16,61
BELEX 15		732,00	-0,14	-3,90
SOFIX		568,66	0,41	-4,34
BETI		8199,56	0,31	11,05
WIG 20		2190,49	0,98	-3,78
PX		1049,96	-0,20	6,43
BUX		40469,10	0,44	3,40
ATX		3054,02	0,33	11,23












	CIJENA	DNEVNI Δ %	2019 Δ %
OTP BANK	12260,00	0,41	8,59

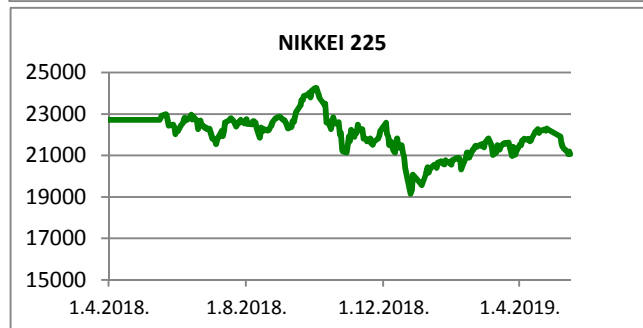
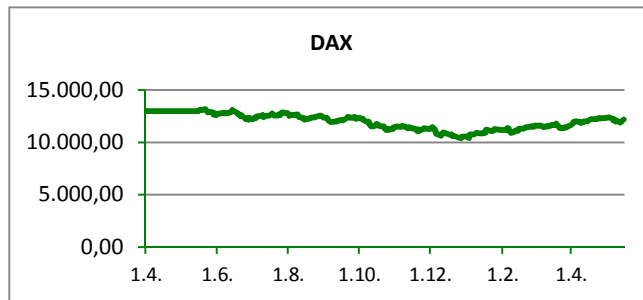
15.05.2019

Fond	Cijena	DNEVNI Δ %
OTP meridijan 20	97,99 €	-0,13%
OTP indeksni	44,46 kn	0,08%
OTP uravnoteženi	13,60 €	0,14%
OTP e-start	101,74 €	0,00%
OTP start	133,14 kn	0,00%



SVJETSKI BURZOVNI INDEKSI

INDEKS	ZEMLJA	IZNOS	DNEVNI Δ %	2019 Δ %
Dow Jones Ind.		25814,04	0,65	10,66
S&P 500		2857,80	0,24	14,00
NASDAQ		7871,18	0,63	18,63
NIKKEI 225		21062,98	-0,59	5,24
DAX		12181,04	0,67	15,36
CAC 40		5387,11	0,24	13,88
FTSE 100		7306,72	0,13	8,60
KOSPI 11		2067,69	-1,20	1,31
HANG SANG		28275,07	0,02	9,40
AS51		6327,84	0,69	12,07
FTSE MIB		20986,39	0,59	14,53



TIM PRODAJE PROIZVODA RIZNICE

Edo Jurić 072 201 746 edo.juric@otpbanka.hr	Mirjana Dukić 072 201 749 mirjana.dukic@otpbanka.hr	Boris Bakalić 072 204 620 boris.bakalic@otpbanka.hr	Tomislav Vorkapić 072 204 626 tomislav.vorkapic@otpbanka.hr
--	--	--	--

Emil Slany
072 206 480
emil.slany@otpbanka.hr

TIM BROKERSKOG POSLOVANJA

Mišo Kalajžić 072 204 622 miso.kalajzic@otpbanka.hr	Jozo Leko 072 204 655 jozo.leko@otpbanka.hr
--	--