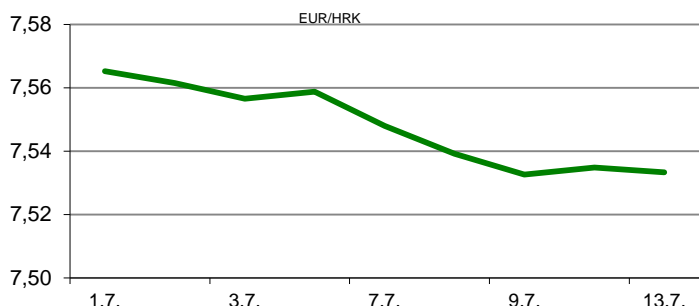


Ova publikacija izdana od OTP banke d.d. informativnog je karaktera, te ne može služiti kao financijski savjet ili preporuka za kupnju bilo koje imovine ili prava. Informacije, mišljenja, prognoze i projekcije dostupne u ovoj publikaciji podložne su promjenama podataka koje objavljuju korišteni izvori, bez obveze OTP banke d.d. da o takvoj promjeni obavijesti primatelja. OTP banka d.d. ne prihvaća odgovornost za štetu nastalu korištenjem sadržaja ove publikacije, te je istu zabranjeno distribuirati i umnožavati u cijelosti ili djelomično bez prethodne suglasnosti izdavaatelja.

DNEVNO FINANCIJSKO IZVJEŠĆE

ZBIVANJA NA DOMAĆEM TRŽIŠTU

Utorak je na domaćem deviznom tržištu protekao u uravnoteženom odnosu ponude i potražnje za stranim sredstvima plaćanja. Glavnina trgovanja valutnim parom EURHRK odvijala se na sličnim razinama kao i prethodnog dana, odnosno između 7,5250/7,5360. Prema izvršnom podpredsjedniku Europske komisije zaduženom za gospodarstvo V. Dombrovskisu RH bi mogla uvesti euro najranije 1. siječnja 2024. godine, odnosno godinu dana kasnije od onog što očekuje hrvatska vlada i HNB.



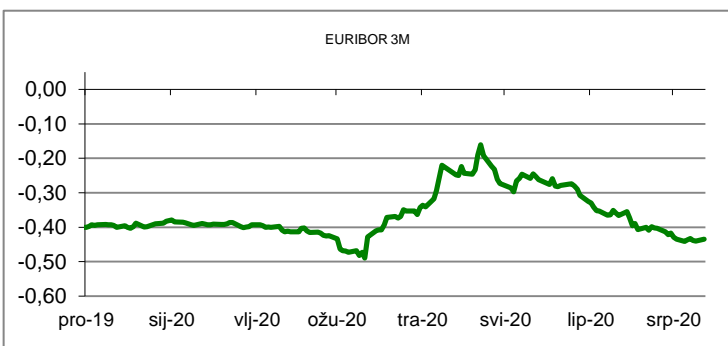
EUR/USD	1,1389	USD/CHF	0,9395
GBP/USD	1,2504	EUR/CHF	1,0699

KAMATNJACI

	Euribor	Libor(USD)	Libor(CHF)
PREKONOČNI			
1MJ	-0,5030	0,1754	-0,7684
3MJ	-0,4350	0,2681	-0,6882
6MJ	-0,3320	0,3454	-0,6376
12MJ	-0,2800	0,4801	-0,5164

KAMATNI SWAP

Ročnost	EUR (6M)	USD (3M)	CHF (6M)
1Y	-0,3492	0,2535	-0,6522
2Y	-0,3710	0,2155	-0,6413
3Y	-0,3522	0,2207	-0,6232
5Y	-0,3390	0,3088	-0,5352
10Y	-0,1740	0,5746	-0,2693



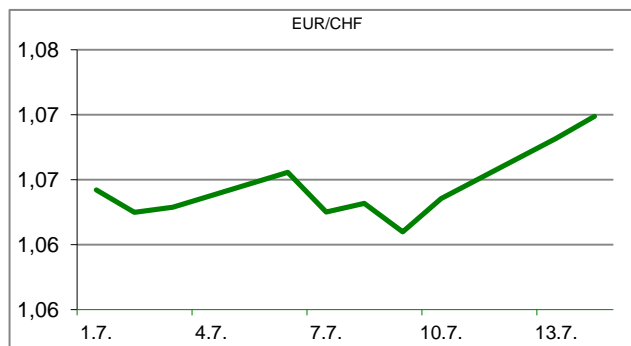
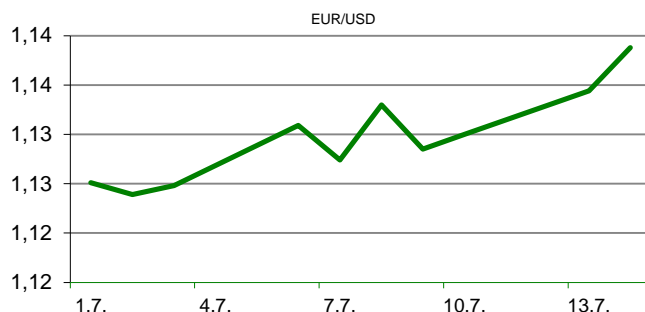
TRŽIŠNI TEČAJEVI

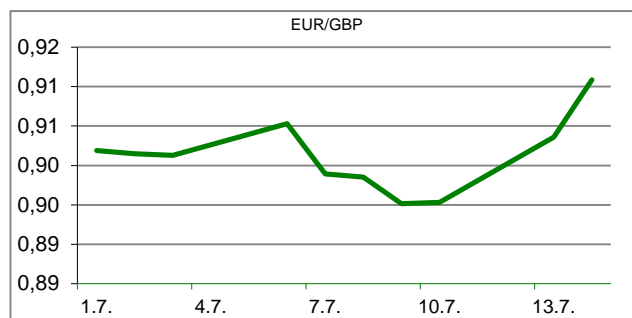
14.07.2020 15:57

	Kupovni	Prodajni
EUR/HRK	7,5250	7,5360
USD/HRK	6,6073	6,6169
CHF/HRK	7,0331	7,0436
JPY/HRK	0,0616	0,0617

MEĐUNARODNO TRŽIŠTE

Dan je započeo s dobrim vijestima s Dalekog istoka, gdje je zabilježen neočekivani oporavak kineske vanjskotrgovinske razmjene. Posebice se to odnosi na kineski uvoz, koji je u lipnju zabilježio prvi porast u posljednja četiri mjeseca, odnosno od rasplamsavanja koronavirusa. Kineski uvoz porastao je u lipnju za 2,7% u usporedbi s istim lanjskim mjesecom (prognoza -9,0%), dok je izvoz bio veći za 0,5% (prognoza -2,0%), pa je kineski vanjskotrgovinski suficit u lipnju iznosio 46,2 milijarde američkih dolara. Prema najnovijem istraživanju ZEW instituta gospodarski sentiment u Njemačkoj blago se pogoršao u srpnju, ali ekonomisti i dalje očekuju postupni oporavak u drugoj polovici ove godine. Naime, ZEW indeks gospodarskog raspoloženja u Njemačkoj pao je s lipanjskih 63,4 boda na 59,3 boda u srpnju (prognoza 60,0 bodova). Industrijska proizvodnja u eurozoni u svibnju se oporavila, zabilježivši porast od 12,4% na mesečnoj razini, dok ćemo na godišnjoj razini još morati pričekati prije vraćanja u pozitivan teritorij (-20,9%). EURUSD - euro je tijekom utorka snažno ojačao, dosegnuvši na trenutak 1-mjesečni maksimum* naspram američkog dolara. Dnevni raspon tečaja iznosio je 1,1323/1,1381*.





REZULTATI AUKCije TREZORSKIH ZAPISA MIN. FIN.			
Broj dana	Volumen (u mil.)	K. s.	Cijena
u mil. kuna			
91	0,0	0,00%	0,000
182	0,0	0,00%	0,000
364	586,0	0,06%	99,940
u mil. eura			
91	0,0	0,00%	0,000
0	0,0	0,00%	100,000
Rezultati aukcije na dan:		23.6.2020.	

DOMAĆE OBVEZNICE RH	VALUTA	DOSPIJEĆE	BID	ASK	BID Yld %	ASK Yld%	Yld Δ 1mjes.
HRRHMFO217A8	HRK	08.07.2021.	102,24	102,65	0,45	0,04	-19
HRRHMFO222A8	HRK	07.02.2022.	102,52	103,06	0,63	0,28	-12
HRRHMFO23BA4	HRK	27.11.2023.	103,52	104,29	0,69	0,46	-7
HRRHMFO257A4	HRK	09.07.2025.	117,81	118,60	0,84	0,69	-3
HRRHMFO26CA5	HRK	14.12.2026.	120,68	121,70	0,92	0,77	0
HRRHMFO282A2	HRK	07.02.2028.	113,85	114,82	0,97	0,85	2
HRRHMFO297A0	HRK	09.07.2029.	110,99	112,03	1,09	0,97	3
HRRHMFO327A5	HRK	07.07.2032.	121,68	123,49	1,29	1,15	3
HRRHMFO222E0	EUR	05.02.2022.	99,82	100,72	0,61	0,04	-10
HRRHMFO227E9	EUR	22.07.2022.	112,05	112,98	0,49	0,06	-18
HRRHMFO247E7	EUR	10.07.2024.	119,90	121,15	0,68	0,39	-1

EUROOBVEZNICE RH	VALUTA	DOSPIJEĆE	BID	ASK	BID Yld %	ASK Yld%	Yld Δ 1mjes.
XS1028953989	EUR	30.05.2022.	106,75	107,14	0,25	0,06	-47
XS1117298916	EUR	11.03.2025.	110,63	111,13	0,67	0,57	-41
XS1428088626	EUR	20.03.2027.	113,30	113,77	0,94	0,87	-32
XS1713462668	EUR	15.06.2028.	112,81	113,35	1,01	0,94	-31
XS1713475306	EUR	27.01.2030.	114,29	114,83	1,16	1,10	-36
XS0525827845	USD	14.07.2020.	99,97	100,36	17,92	-117,95	-5150
XS0607904264	USD	24.03.2021.	103,52	103,92	1,23	0,66	-52
XS0908769887	USD	04.04.2023.	110,44	110,99	1,56	1,37	-30
XS0997000251	USD	26.01.2024.	114,77	115,33	1,67	1,52	-27

GERMANY	VALUTA	DOSPIJEĆE	BID	ASK	BID Yld %	ASK Yld%	Yld Δ 1mjes.
1Y BUND	EUR	09.06.2021.	100,53	100,57	-0,58	-0,62	#N/A N/A
3Y BUND	EUR	13.10.2023.	102,28	102,32	-0,69	-0,71	1
5Y BUND	EUR	10.10.2025.	103,43	103,48	-0,64	-0,65	#N/A N/A
10Y BUND	EUR	15.08.2030.	104,57	104,60	-0,44	-0,44	#N/A N/A

USA	VALUTA	DOSPIJEĆE	BID	ASK	BID Yld %	ASK Yld%	Yld Δ 1mjes.
1Y UST	USD	17.06.2021.	0,16	0,15	0,16	0,15	#N/A N/A
3Y UST	USD	15.07.2023.	99,85	99,86	0,17	0,17	1
5Y UST	USD	30.06.2025.	99,86	99,87	0,28	0,28	#N/A N/A
10Y UST	USD	15.05.2030.	100,19	100,20	0,61	0,60	#N/A N/A

BURZOVNI PREGLED

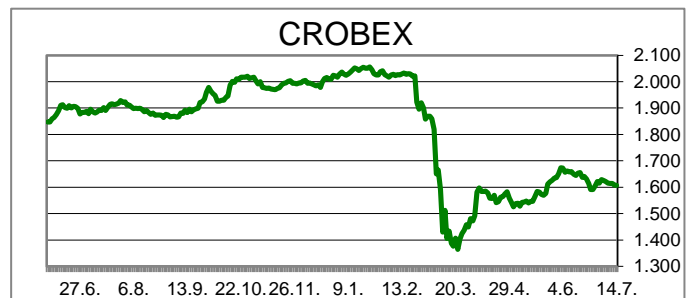
Vrijednost Crobexa: 1.606,64 | Postotna promjena: -0,34% | Redovni dionički promet: 3.678.540,00
 CROBEXprime 933,16 | CROBEXprime % -1,43% | CROBEX10 1.001,35 | CROBEX10 % -0,80%

KOMENTAR ZBIVANJA

Današnje trgovanje na domaćem tržištu kapitala zaključeno je korekcijom važnijih dioničkih indeksa. Uz skromnu trgovinsku aktivnost Crobex je oslabio 0,34%, dok je Crobex10 zabilježio pad od 0,8%. Ericsson je predvodio listu najtrgovanijih izdanja s prometom od 938 tisuća kuna bez postotne promjene cijene. Potom je slijedila Valamar Riviera s trženih 866 tisuća kuna, uz pad cijene od 4,65%. Na europskim burzama dionički indeksi bilježe uglavnom negativne predznake. Zabrinutost ulagača u svezi novog širenja koronavirusa i utjecaja istog na oporavak gospodarstva bila je razlogom korekcije dioničkih indeksa. Objava podatka o rastu industrijske proizvodnje u eurozoni, te ZEW indeksa poslovne klime nisu bile na razini očekivanja ulagača, te su dodatno učvrstili negativno raspoloženje. Američki dionički indeksi na otvaranju trgovine na Wall Streetu su korigirani nakon objave poslovnih izvješća nekoliko banaka za proteklo tromjesečje, u kojima su iste iskazale smanjenje dobiti u odnosu na prethodnu godinu.

OBAVIJESTI SA ZSE

- BADEL 1862 d.d. - odluke Glavne skupštine
- ALPHA ADRIATIC d.d. - Objava žalbe dužnika na e-Oglasnoj ploči sudova
- MEDORA HOTELI I LJETOVALIŠTA d.d. - poziv na Glavnu skupštinu
- KONČAR, d.d. - Sjednica Nadzornog odbora



TOP 5 DOBITNICI

Dionica	Cijena	Promjena	Promet
VART	10,90	9,0%	33.078,00
AUHR	795,00	4,6%	25.890,00
KOKA	165,00	3,1%	3.300,00
ZABA	49,80	1,6%	156.598,00
OPTE	5,44	1,1%	28.155,00

TOP 5 GUBITNICI

Dionica	Cijena	Promjena	Promet
LKRI	23,20	-6,5%	4.338,00
DDJH	2,82	-6,0%	2.550,00
RIVP	24,60	-4,7%	866.048,00
INGR	5,60	-3,5%	175.113,00
ADPL	135,00	-1,8%	72.150,00

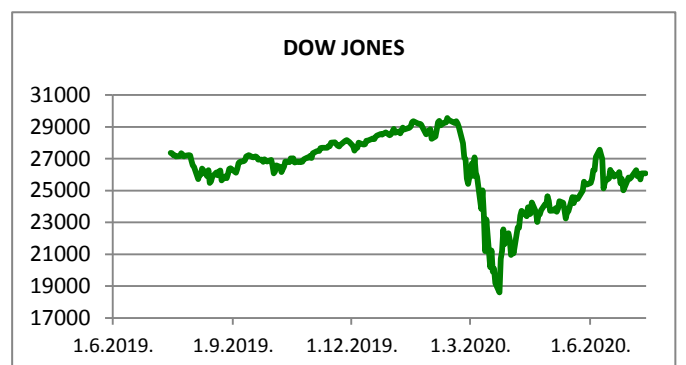
TOP 5 PO PROMETU

Dionica	Cijena	Promjena	Promet
ERNT	1.230,00	0,0%	937.690,00
RIVP	24,60	-4,7%	866.048,00
ARNT	270,00	0,0%	261.780,00
ADRS	430,00	-1,4%	215.000,00
TUHO	2.700,00	0,0%	205.200,00












REGIONALNI BURZOVNI INDEKSI				
INDEKS	ZEMLJA	IZNOS	DNEVNI Δ %	2020 Δ %
SBITOP		867,83	0,59	-6,29
MBI 10		4188,84	0,29	-9,90
MONEX		10400,90	0,33	-8,79
SASX 10		755,21	-1,88	-6,64
BIRS		630,99	0,00	2,05
BELEX 15		654,10	1,56	-18,41
SOFIX		442,79	-0,21	-22,06
BETI		8441,19	-0,35	-15,40
WIG 20		1773,99	-1,53	-17,49
PX		938,99	-1,42	-15,83
BUX		34902,13	-1,23	-24,26
ATX		2291,38	-0,45	-28,10

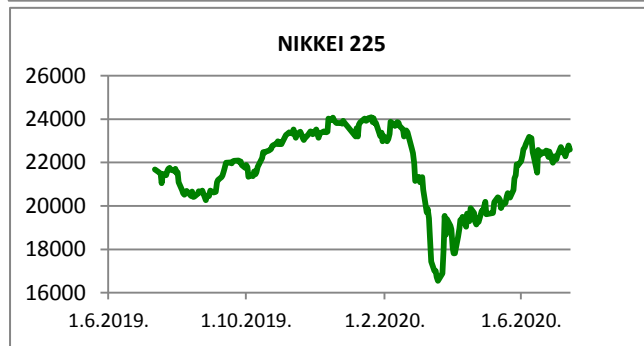
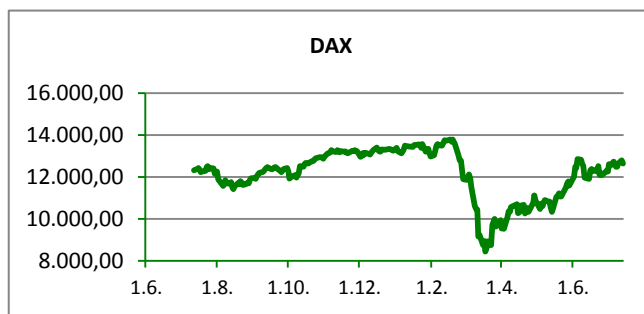
	CIJENA	DNEVNI Δ %	2020 Δ %
OTP BANK	10830,00	-1,10	-29,81

Fond	Cijena	DNEVNI Δ %
OTP meridijan 20	89,31 €	-0,04%
OTP indeksni	40,74 kn	0,24%
OTP uravnoteženi	14,58 €	0,05%
OTP e-start	101,74 €	0,01%
OTP start	133,33 kn	0,00%



SVJETSKI BURZOVNI INDEKSI

INDEKS	ZEMLJA	IZNOS	DNEVNI Δ %	2020 Δ %
Dow Jones Ind.		26121,45	0,14	-8,47
S&P 500		3155,90	0,02	-2,32
NASDAQ		10267,88	-1,18	14,44
NIKKEI 225		22587,01	-0,87	-4,52
DAX		12647,69	-1,19	-4,54
CAC 40		4986,50	-1,38	-16,59
FTSE 100		6159,91	-0,26	-18,33
KOSPI 11		2183,61	-0,11	-0,64
HANG SANG		25477,89	-1,14	-9,62
AS51		5941,08	-0,61	-11,12
FTSE MIB		19824,08	-0,90	-15,67


TIM PRODAJE PROIZVODA RIZNICE

Edo Jurić 072 201 746 edo.juric@otpbanka.hr	Mirjana Dukić 072 201 749 mirjana.dukic@otpbanka.hr	Boris Bakalić 072 204 620 boris.bakalic@otpbanka.hr	Tomislav Vorkapić 072 204 626 tomislav.vorkapic@otpbanka.hr
--	--	--	--

Emil Slany 072 206 480 emil.slany@otpbanka.hr	Marko Neveščanin 072 206 458 marko.nevescanin@otpbanka.hr
--	--

TIM BROKERSKOG POSLOVANJA

Mišo Kalajžić 072 204 622 miso.kalajzic@otpbanka.hr	Jozo Leko 072 204 655 jozo.leko@otpbanka.hr
--	--