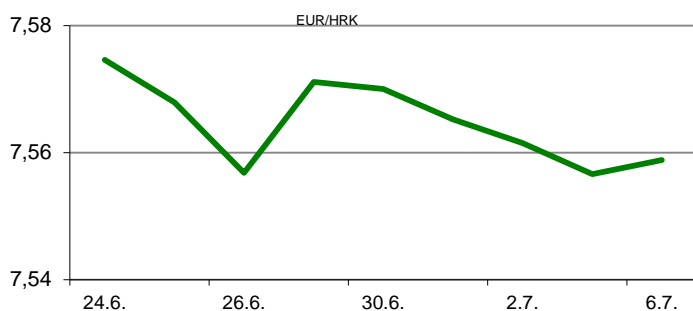


Ova publikacija izdana od OTP banke d.d. informativnog je karaktera, te ne može služiti kao financijski savjet ili preporuka za kupnju bilo koje imovine ili prava. Informacije, mišljenja, prognoze i projekcije dostupne u ovoj publikaciji podložne su promjenama podataka koje objavljuju korišteni izvori, bez obveze OTP banke d.d. da o takvoj promjeni obavijesti primatelja. OTP banka d.d. ne prihvaća odgovornost za štetu nastalu korištenjem sadržaja ove publikacije, te je istu zabranjeno distribuirati i umnožavati u cijelosti ili djelomično bez prethodne suglasnosti izdavatelja.

# DNEVNO FINANCIJSKO IZVJEŠĆE

## ZBIVANJA NA DOMAĆEM TRŽIŠTU

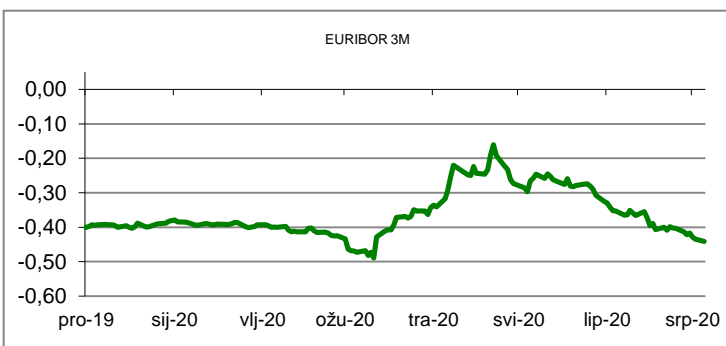
I tijekom današnjeg trgovanja na domaćem deviznom tržištu prevladavala je pojačana ponuda stranih sredstava plaćanja, te je došlo do nove korekcije tečaja. Valutnim parom EUR/HRK trgovalo se tako na nešto nižim razinama u odnosu na jučerašnje, a raspon tečaja bio je 7,5450/7,5620. Europska komisija (EC) danas je povećala procjenu pada hrvatskog gospodarstva na 10,8% ove godine, a za slijedeću godinu predviđa djelomični oporavak i rast od 7,5%. U prethodnoj procjeni od 6. svibnja EC je predviđala pad gospodarstva po stopi od 9,1%.



MEĐUVALUTNI ODNOSI		07.07.2020 15:13	
EUR/USD	1,1294	USD/CHF	0,9420
GBP/USD	1,2533	EUR/CHF	1,0639

KAMATNJACI			
	Euribor	Libor(USD)	Libor(CHF)
PREKONOČNI			
1MJ	-0,5080	0,1626	-0,7804
3MJ	-0,4410	0,2759	-0,6802
6MJ	-0,3080	0,3663	-0,6374
12MJ	-0,2430	0,5056	-0,4802

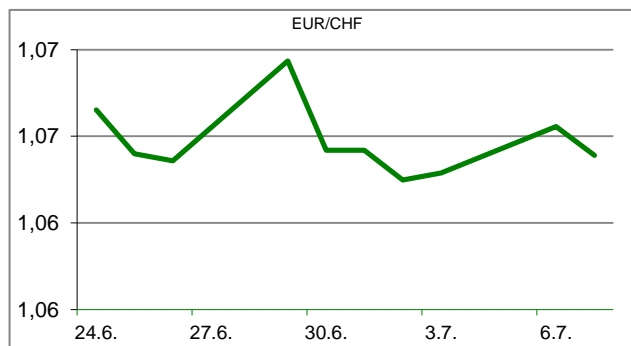
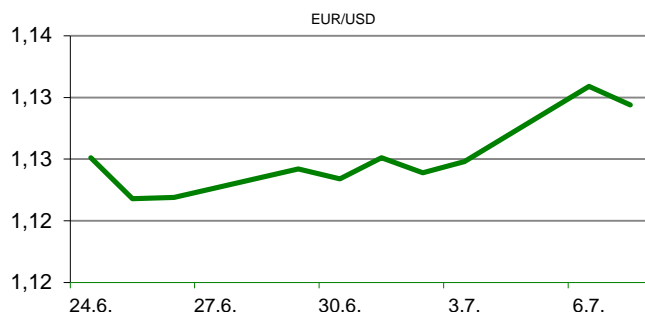
KAMATNI SWAP			
Ročnost	EUR (6M)	USD (3M)	CHF (6M)
1Y	-0,3515	0,2528	-0,6075
2Y	-0,3520	0,2178	-0,6287
3Y	-0,3610	0,2276	-0,5675
5Y	-0,3347	0,3271	-0,4700
10Y	-0,1522	0,6351	-0,2450

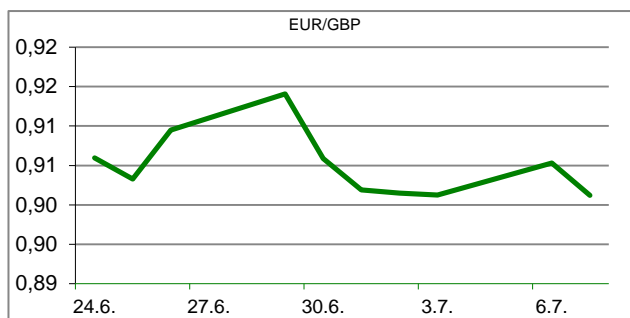


TRŽIŠNI TEČAJEVI		07.07.2020 15:13	
	Kupovni	Prodajni	
EUR/HRK	7,5450	7,5620	
USD/HRK	6,6799	6,6956	
CHF/HRK	7,0917	7,1079	
JPY/HRK	0,0620	0,0622	

## MEĐUNARODNO TRŽIŠTE

Europske ulagače, koji su se nadali bržem oporavku gospodarstva od koronakize razočarao je jutrošnji podatak da je industrijska proizvodnja u Njemačkoj u svibnju porasla 7,8% u odnosu na travanj, što je znatno manje od očekivanja analitičara koja su bila rast od 10,0%. Analitičari su očekivali veći rast s obzirom da je u travnju industrijska proizvodnja potonula 17,5%. Francuski trgovinski deficit u svibnju se povećao na 7,05 milijardi eura s 5,07 milijardi koliko je iznosio u prethodnom mjesecu, objavio je francuski carinski ured. Cijene kuća u Velikoj Britaniji prema podacima hipotekarne kuće Halifax pale su u lipnju četvrti mjesec zaredom na mjesečnoj razini to 0,1% (prognoza -0,9%), nakon što su svibnju zabilježile pad od 0,2%. Australaska središnja banka (The Reserve bank of Australia) na današnjem zasjedanju ostavila je referentni kamatnjak (cash rate) kako se i očekivalo nepromijenjen, na rekordno niskoj razini od 0,25% EURUSD - valutnim parom danas se trgovalo u rasponu 1,1257/1,1332.




**REZULTATI AUKCIJE TREZORSKIH ZAPISA MIN. FIN.**

Broj dana	Volumen (u mil.)	K. s.	Cijena
u mil. kuna			
91	0,0	0,00%	0,000
182	0,0	0,00%	0,000
364	586,0	0,06%	99,940
u mil. eura			
91	0,0	0,00%	0,000
0	0,0	0,00%	100,000

Rezultati aukcije na dan: 23.6.2020.

DOMAĆE OBVEZNICE RH	VALUTA	DOSPIJEĆE	BID	ASK	BID Yld %	ASK Yld%	Yld Δ 1mjes.
HRRHMFO217A8	HRK	08.07.2021.	102,18	102,69	0,55	0,05	-13
HRRHMFO222A8	HRK	07.02.2022.	102,50	103,18	0,66	0,23	-8
HRRHMFO23BA4	HRK	27.11.2023.	103,43	104,23	0,72	0,49	-3
HRRHMFO257A4	HRK	09.07.2025.	117,85	118,66	0,85	0,70	-3
HRRHMFO26CA5	HRK	14.12.2026.	120,24	121,24	0,99	0,85	6
HRRHMFO282A2	HRK	07.02.2028.	113,85	114,90	0,98	0,84	3
HRRHMFO297A0	HRK	09.07.2029.	111,07	112,16	1,08	0,96	3
HRRHMFO327A5	HRK	07.07.2032.	121,67	123,55	1,29	1,14	3
HRRHMFO222E0	EUR	05.02.2022.	99,74	100,57	0,67	0,14	-2
HRRHMFO227E9	EUR	22.07.2022.	112,06	112,92	0,54	0,14	-12
HRRHMFO247E7	EUR	10.07.2024.	119,85	120,94	0,71	0,46	4

EUROOBVEZNICE RH	VALUTA	DOSPIJEĆE	BID	ASK	BID Yld %	ASK Yld%	Yld Δ 1mjes.
XS1028953989	EUR	30.05.2022.	106,59	106,96	0,37	0,19	-59
XS1117298916	EUR	11.03.2025.	110,52	111,02	0,70	0,60	-42
XS1428088626	EUR	20.03.2027.	112,82	113,25	1,01	0,95	-29
XS1713462668	EUR	15.06.2028.	112,33	112,91	1,07	1,00	-24
XS1713475306	EUR	27.01.2030.	113,67	114,21	1,22	1,17	-20
XS0525827845	USD	14.07.2020.	100,06	100,27	2,02	-12,24	-699
XS0607904264	USD	24.03.2021.	103,48	103,87	1,42	0,88	-41
XS0908769887	USD	04.04.2023.	110,17	110,72	1,68	1,49	-19
XS0997000251	USD	26.01.2024.	114,53	115,12	1,76	1,60	-19

GERMANY	VALUTA	DOSPIJEĆE	BID	ASK	BID Yld %	ASK Yld%	Yld Δ 1mjes.
1Y BUND	EUR	09.06.2021.	100,52	100,56	-0,55	-0,60	#N/A N/A
3Y BUND	EUR	14.04.2023.	101,97	102,02	-0,70	-0,72	-10
5Y BUND	EUR	11.04.2025.	103,19	103,22	-0,66	-0,66	-11
10Y BUND	EUR	15.08.2030.	104,39	104,42	-0,42	-0,43	#N/A N/A

USA	VALUTA	DOSPIJEĆE	BID	ASK	BID Yld %	ASK Yld%	Yld Δ 1mjes.
1Y UST	USD	17.06.2021.	0,15	0,15	0,15	0,15	#N/A N/A
3Y UST	USD	15.06.2023.	100,17	100,18	0,19	0,19	-10
5Y UST	USD	30.06.2025.	99,73	99,74	0,30	0,30	-11
10Y UST	USD	15.05.2030.	99,56	99,58	0,67	0,67	#N/A N/A

# BURZOVNI PREGLED

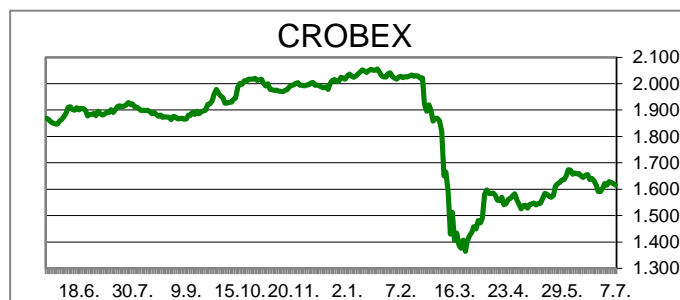
Vrijednost Crobexa: 1.616,07 | Postotna promjena: -0,32% | Redovni dionički promet: 2.972.754,00  
 CROBEXprime 950,25 | CROBEXprime % 0,19% | CROBEX10 1.013,21 | CROBEX10 % -0,07%

## KOMENTAR ZBIVANJA

Na Zagrebačkoj burzi danas je nastavljen trend stagnacije dioničkih indeksa, uz izrazito skromnu trgovinsku aktivnost. Crobex je umanjnjen za 0,32%, dok je uži indeks Crobex10 oslabio 0,07%. Po pitanju prometa, dionicama je ukupno istrgovano tek 2,97 milijuna kuna. Najlikvidnija dionica, Atlantic Grupa, prikupila je tek 390 tisuća kuna, uz cjenovni rast od 0,81%. Slijedila je Optima telekom s 383 tisuće kuna prometa, uz korekciju cijene za 1,05%. Što se važnijih europskih tržišta tiče, jednako kao i na početku trgovanja u Americi, indeksi su bilježili negativne predznake. Nakon jučerašnjeg solidnog rasta, cijene dionica na svjetskim burzama uglavnom su korigirane. Strah od širenja virusa, koji usporava oporavak gospodarstva, trenutno je glavni pokretač tržišnih zbivanja. Na ulagački sentiment negativno je utjecao i podatak da su pojedine savezne države u Americi dosegnule rekord u broju zaraženih osoba. Dodatni uteg burzama bio je i najnoviji pad cijene sirove nafte, koji se tumači smanjenom potražnjom za tim energentom.

## OBAVIJESTI SA ZSE

- ADRIS GRUPA d. d. - odluke Glavne skupštine
- Zagrebačka burza d.d. - Povećanje poslovnog udjela i imenovanje članice Uprave
- MAISTRA d. d. - odluke Glavne skupštine
- INSTITUT IGH. d.d. - Suradnja Instituta IGH i HŽ Infrastrukture



### TOP 5 DOBITNICI

Dionica	Cijena	Promjena	Promet
VART	10,00	1,0%	6.518,00
INGR	5,20	1,0%	55.016,00
ATGR	1.250,00	0,8%	390.120,00
JDRN	13,40	0,8%	2.010,00
DLKV	4,90	0,6%	237.564,00

### TOP 5 GUBITNICI

Dionica	Cijena	Promjena	Promet
LKPC	364,00	-8,1%	7.280,00
ATPL	217,00	-5,7%	266.005,00
VLEN	6,90	-2,8%	10.350,00
ERNT	1.210,00	-1,6%	42.350,00
VIRO	47,40	-1,3%	16.618,00

### TOP 5 PO PROMETU

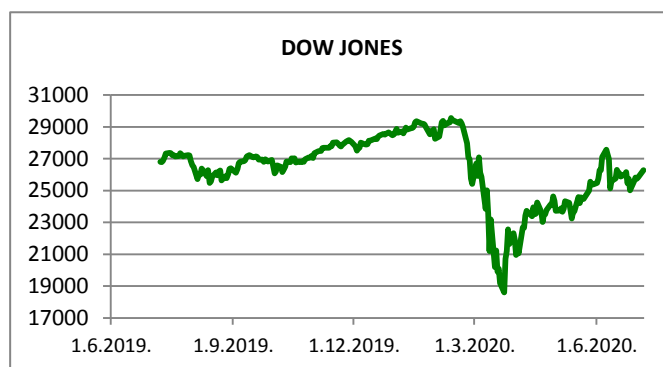
Dionica	Cijena	Promjena	Promet
ATGR	1.250,00	0,8%	390.120,00
OPTE	5,66	-1,1%	383.427,00
RIVP	26,20	0,4%	377.228,00
IGH	100,00	-1,0%	293.543,00
ATPL	217,00	-5,7%	266.005,00

REGIONALNI BURZOVNI INDEKSI				
INDEKS	ZEMLJA	IZNOS	DNEVNI Δ %	2020 Δ %
SBITOP		852,32	-0,15	-7,97
MBI 10		4137,91	0,28	-10,99
MONEX		10307,34	-0,20	-9,61
SASX 10		777,86	0,00	-3,84
BIRS		626,20	-0,04	1,28
BELEX 15		659,93	-0,12	-17,68
SOFIX		446,58	-0,12	-21,40
BETI		8561,85	-0,39	-14,19
WIG 20		1803,41	-0,83	-16,12
PX		938,15	0,02	-15,91
BUX		35597,24	-2,45	-22,75
ATX		2305,11	-1,62	-27,67












  

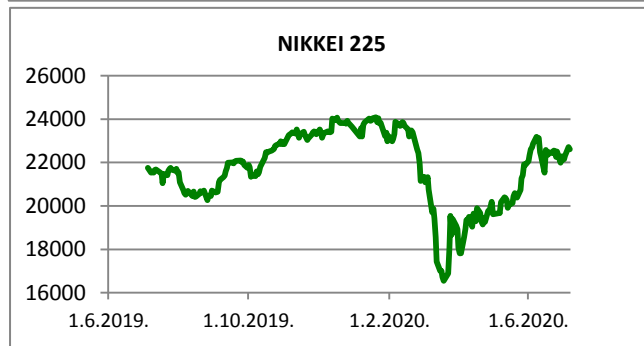
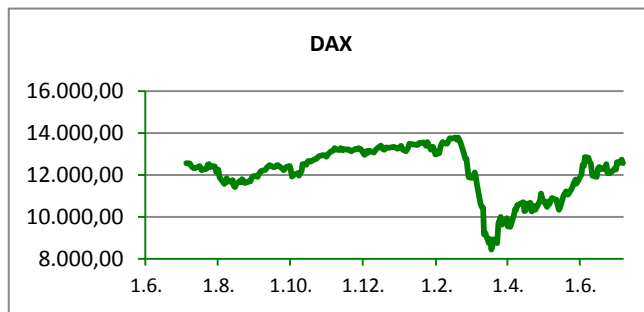
	CIJENA	DNEVNI Δ %	2020 Δ %
<b>OTP BANK</b>	10900,00	-2,77	-29,36

Fond	Cijena	DNEVNI Δ %
OTP meridijan 20	89,86 €	0,02%
OTP indeksni	40,83 kn	-0,11%
OTP uravnoteženi	14,55 €	-0,01%
OTP e-start	101,72 €	0,02%
OTP start	133,33 kn	0,00%



**SVJETSKI BURZOVNI INDEKSI**

INDEKS	ZEMLJA	IZNOS	DNEVNI Δ %	2020 Δ %
Dow Jones Ind.		26287,03	1,78	-7,89
S&P 500		3179,72	1,59	-1,58
NASDAQ		10433,65	2,21	16,28
NIKKEI 225		22614,69	-0,44	-4,40
DAX		12559,79	-1,36	-5,20
CAC 40		5021,90	-1,17	-15,99
FTSE 100		6181,77	-1,66	-18,04
KOSPI 11		2164,17	-1,09	-1,52
HANG SANG		25975,66	-1,38	-7,85
AS51		6012,92	-0,03	-10,04
FTSE MIB		20006,09	-0,13	-14,89


**TIM PRODAJE PROIZVODA RIZNICE**

<b>Edo Jurić</b> 072 201 746 edo.juric@otpbanka.hr	<b>Mirjana Dukić</b> 072 201 749 mirjana.dukic@otpbanka.hr	<b>Boris Bakalić</b> 072 204 620 boris.bakalic@otpbanka.hr	<b>Tomislav Vorkapić</b> 072 204 626 tomislav.vorkapic@otpbanka.hr
--	--	--	--

<b>Emil Slany</b> 072 206 480 emil.slany@otpbanka.hr	<b>Marko Neveščanin</b> 072 206 458 marko.nevescanin@otpbanka.hr
--	--

**TIM BROKERSKOG POSLOVANJA**

<b>Mišo Kalajžić</b> 072 204 622 miso.kalajzic@otpbanka.hr	<b>Jozo Leko</b> 072 204 655 jozo.leko@otpbanka.hr
--	--