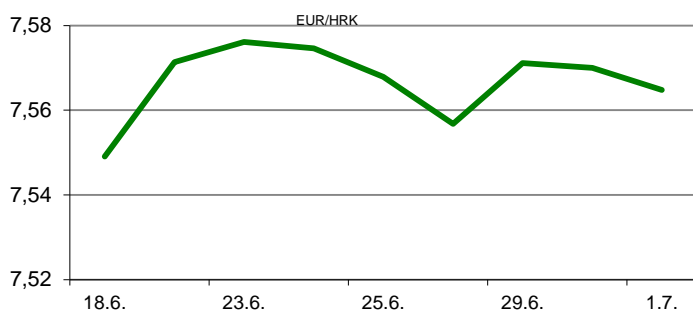


Ova publikacija izdana od OTP banke d.d. informativnog je karaktera, te ne može služiti kao financijski savjet ili preporuka za kupnju bilo koje imovine ili prava. Informacije, mišljenja, prognoze i projekcije dostupne u ovoj publikaciji podložne su promjenama podataka koje objavljuju korišteni izvori, bez obveze OTP banke d.d. da o takvoj promjeni obavijesti primatelja. OTP banka d.d. ne prihvaća odgovornost za štetu nastalu korištenjem sadržaja ove publikacije, te je istu zabranjeno distribuirati i umnožavati u cijelosti ili djelomično bez prethodne suglasnosti izdavatelja.

DNEVNO FINANCIJSKO IZVJEŠĆE

ZBIVANJA NA DOMAĆEM TRŽIŠTU

Današnje trgovanje na domaćem deviznom tržištu proteklo je uz povremene aprecijacijske pritiske na kunu. Valutnim parom EUR/HRK trgovalo se na blago nižim razinama u odnosu na jučerašnje (7,5620/7,5720). Ministarstvo financija izdalo je treću tranšu obveznica dospjeća 2026.g. vrijednu 2,46 mlrd kuna i drugu tranšu obveznica dospjeća 2028.g. vrijednu 2,59 mlrd kuna. Prinosi na obveznice dospjeća 2026. iznose 0,85%, a na obveznice dospjeća 2028. 0,94%. To je treće zaduženje države obveznicama na domaćem tržištu od početka godine.



MEĐUVALUTNI ODNOSI		01.07.2020 15:26	
EUR/USD	1,1227	USD/CHF	0,9471
GBP/USD	1,2416	EUR/CHF	1,0632

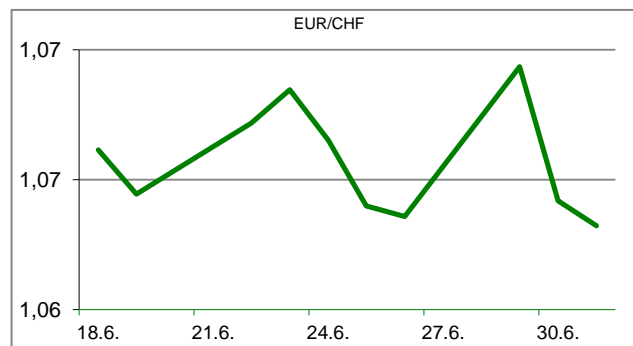
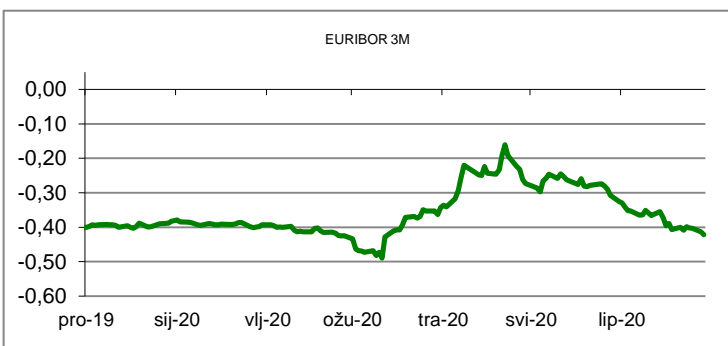
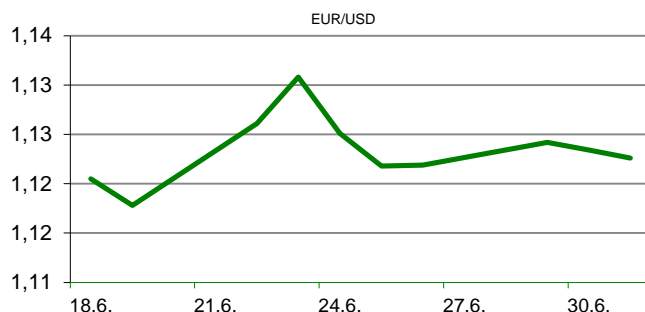
KAMATNJACI			
	Euribor	Libor(USD)	Libor(CHF)
PREKONOČNI			
1MJ	-0,5100	0,1710	-0,7638
3MJ	-0,4220	0,2961	-0,6698
6MJ	-0,3080	0,3669	-0,6176
12MJ	-0,2250	0,5559	-0,4646

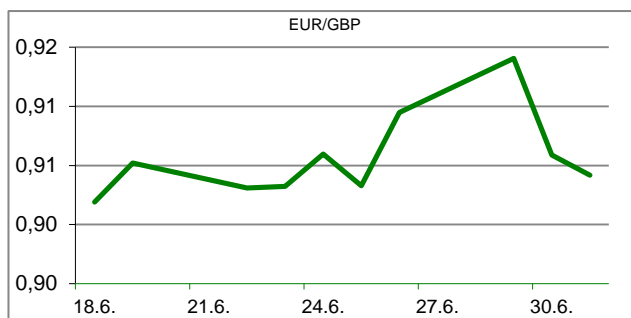
KAMATNI SWAP			
Ročnost	EUR (6M)	USD (3M)	CHF (6M)
1Y	-0,3430	0,2678	-0,6335
2Y	-0,3763	0,2245	-0,6250
3Y	-0,3724	0,2330	-0,5964
5Y	-0,3312	0,3379	-0,5077
10Y	-0,1434	0,6580	-0,2507

TRŽIŠNI TEČAJEVI		01.07.2020 15:26	
	Kupovni	Prodajni	
EUR/HRK	7,5620	7,5720	
USD/HRK	6,7355	6,7451	
CHF/HRK	7,1124	7,1222	
JPY/HRK	0,0627	0,0628	

MEĐUNARODNO TRŽIŠTE

Maloprodaja u Njemačkoj snažno je porasla u svibnju nakon ukidanja sankcija uvedenih zbog koronavirusa, i to 13,9% na mjesečnoj razini (travanj -6,5%), dok na godišnjoj razini porast iznosi 3,8% (travanj - 6,4%). Stopa nezaposlenosti u Njemačkoj u lipnju porasla je na 6,4% s 6,3% koliko je iznosila u prethodnom mjesecu, a to je ipak manje od očekivanja ekonomista koja su bila porast na 6,6%. Indeks koji ukazuje na aktivnosti u proizvodnom sektoru zemalja eurozone (Markit Manufacturing PMI) porastao je u lipnju za 8 bodova u odnosu na svibanj na 47,4 boda (prognoza 46,9). PMI je i dalje niži od 50 bodova, što znači da aktivnosti i dalje padaju, ali blaže nego u svibnju. Švedska središnja banka (Riksbank) na današnjem zasjedanju ostavila je referentni kamatnjak (repo rate) kako se i očekivalo nepromjenjen na 0,00%, te su pripočili da očekuju da će na toj razini ostati ovu i sljedeću godinu. EURUSD - valutnim parom danas se trgovalo se u rasponu tečajeva 1,1183/1,1244.





REZULTATI AUKCije TREZORSKIH ZAPISA MIN. FIN.			
Broj dana	Volumen (u mil.)	K. s.	Cijena
u mil. kuna			
91	0,0	0,00%	0,000
182	0,0	0,00%	0,000
364	586,0	0,06%	99,940
u mil. eura			
91	0,0	0,00%	0,000
0	0,0	0,00%	100,000
Rezultati aukcije na dan:		23.6.2020.	

DOMAĆE OBVEZNICE RH	VALUTA	DOSPIJEĆE	BID	ASK	BID Yld %	ASK Yld%	Yld Δ 1mjes.
HRRHMFO217A8	HRK	08.07.2021.	102,18	102,68	0,59	0,11	0
HRRHMFO222A8	HRK	07.02.2022.	102,44	102,94	0,71	0,40	10
HRRHMFO23BA4	HRK	27.11.2023.	103,33	104,11	0,75	0,53	#N/A N/A
HRRHMFO257A4	HRK	09.07.2025.	117,83	118,76	0,86	0,69	-2
HRRHMFO26CA5	HRK	14.12.2026.	120,70	121,92	0,93	0,76	#N/A N/A
HRRHMFO282A2	HRK	07.02.2028.	113,91	114,95	0,97	0,84	10
HRRHMFO297A0	HRK	09.07.2029.	111,20	112,30	1,07	0,95	7
HRRHMFO327A5	HRK	07.07.2032.	122,23	123,78	1,25	1,13	2
HRRHMFO222E0	EUR	05.02.2022.	99,79	100,64	0,63	0,10	-4
HRRHMFO227E9	EUR	22.07.2022.	112,15	113,02	0,54	0,14	4
HRRHMFO247E7	EUR	10.07.2024.	119,90	120,96	0,72	0,48	20

EUROOBVEZNICE RH	VALUTA	DOSPIJEĆE	BID	ASK	BID Yld %	ASK Yld%	Yld Δ 1mjes.
XS1028953989	EUR	30.05.2022.	106,30	106,67	0,54	0,36	-47
XS1117298916	EUR	11.03.2025.	109,95	110,49	0,83	0,72	-35
XS1428088626	EUR	20.03.2027.	111,90	112,37	1,15	1,08	-16
XS1713462668	EUR	15.06.2028.	111,30	111,89	1,20	1,13	-12
XS1713475306	EUR	27.01.2030.	112,50	113,12	1,35	1,28	-9
XS0525827845	USD	14.07.2020.	100,11	100,35	1,45	-8,60	-421
XS0607904264	USD	24.03.2021.	103,49	103,90	1,45	0,91	-38
XS0908769887	USD	04.04.2023.	110,04	110,61	1,74	1,54	-23
XS0997000251	USD	26.01.2024.	114,39	115,01	1,80	1,64	-21

GERMANY	VALUTA	DOSPIJEĆE	BID	ASK	BID Yld %	ASK Yld%	Yld Δ 1mjes.
1Y BUND	EUR	09.06.2021.	100,53	100,57	-0,55	-0,60	#N/A N/A
3Y BUND	EUR	14.04.2023.	101,92	101,96	-0,68	-0,70	-2
5Y BUND	EUR	11.04.2025.	103,15	103,18	-0,65	-0,65	-2
10Y BUND	EUR	15.08.2030.	104,18	104,21	-0,40	-0,41	#N/A N/A

USA	VALUTA	DOSPIJEĆE	BID	ASK	BID Yld %	ASK Yld%	Yld Δ 1mjes.
1Y UST	USD	17.06.2021.	0,16	0,15	0,16	0,15	#N/A N/A
3Y UST	USD	15.06.2023.	100,20	100,21	0,18	0,18	-2
5Y UST	USD	30.06.2025.	99,73	99,74	0,30	0,30	-2
10Y UST	USD	15.05.2030.	99,44	99,47	0,68	0,68	#N/A N/A

BURZOVNI PREGLED

Vrijednost Crobexa: 1.615,52 | Postotna promjena: -0,37% | Redovni dionički promet: 2.161.847,00
 CROBEXprime 942,71 | CROBEXprime % -0,22% | CROBEX10 1.007,59 | CROBEX10 % -0,51%

KOMENTAR ZBIVANJA

Nakon tri dana rasta dionički indeksi Zagrebačke burze pretrpjeli su korekciju. Zbog tehničkih poteškoća sa trgovinskim sustavom trgovalo se skraćeno. Uz skromnu trgovinsku aktivnost Crobex je oslabio 0,37%, dok je Crobex10 korigiran 0,51%. Najtrgovanija je bila dionica Valamar Riviera, s ostvarenim prometom od 416 tisuća kuna, uz rast cijene 0,39%. Optima telekom bila je druga najtrgovanija s trženih 328 tisuća kuna uz cjenovni plus od 1,4%. Na europskim burzama dionički indeksi bilježe uglavnom pozitivne predznake. Oporavak cijene nafte, te objava podataka o jačanju gospodarske aktivnosti u proizvodnom sektoru eurozone, mjereno PMI indeksom, oraspoložili su ulagače, te doprinijeli pozitivnom sentimentu. Također, objava nešto boljih brojki sa njemačkog tržišta rada, kao i rast prometa maloprodaje, potaknuli su optimizam među ulagačima kako će se gospodarstvo lakše oporavljati. Američki indeksi na otvaranju trgovanja su porasli iako su objavljeni podaci o broju novozaposlenih kod američkih privatnih poslodavaca bili slabiji od očekivanja.

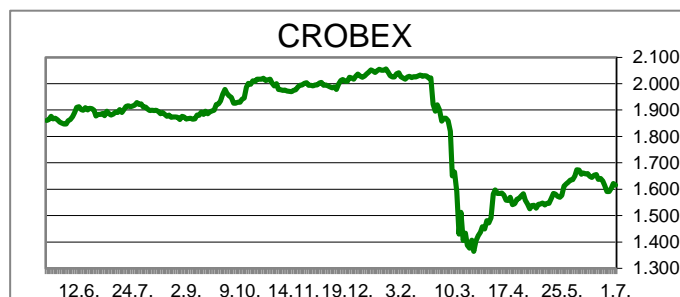
OBAVIJESTI SA ZSE

LUKA PLOČE d.d. - Obavijest o imenovanju člana Uprave i poziv na Glavnu skupštinu

KRAŠ d.d. - Prijenos dionica manjinskih dioničara Mira a.d na Kraš d.d.

VIRO TVORNICA ŠEĆERA d.d. - Održana sjednica NO

ADRS GRUPA d. d. - Informacija o stjecanju vlastitih dionica



TOP 5 DOBITNICI

Dionica	Cijena	Promjena	Promet
DDJH	2,92	5,0%	2.920,00
OPTE	5,78	1,4%	328.099,00
ARNT	262,00	0,8%	182.400,00
ADRS2	382,00	0,5%	54.244,00
RIVP	25,90	0,4%	415.985,00

TOP 5 GUBITNICI

Dionica	Cijena	Promjena	Promet
IGH	102,00	-2,9%	314.554,00
TPNG	51,00	-2,9%	2.550,00
HT	173,50	-2,0%	63.523,00
PTKM	74,00	-1,3%	9.620,00
KOEI	460,00	-1,3%	15.180,00

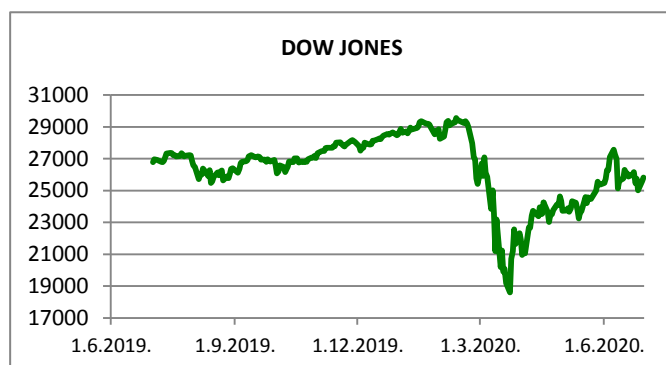
TOP 5 PO PROMETU

Dionica	Cijena	Promjena	Promet
RIVP	25,90	0,4%	415.985,00
OPTE	5,78	1,4%	328.099,00
IGH	102,00	-2,9%	314.554,00
ADRS	432,00	-0,5%	202.162,00
ARNT	262,00	0,8%	182.400,00












REGIONALNI BURZOVNI INDEKSI				
INDEKS	ZEMLJA	IZNOS	DNEVNI Δ %	2020 Δ %
SBITOP		850,19	0,04	-8,20
MBI 10		4124,75	0,20	-11,27
MONEX		10259,15	0,65	-10,04
SASX 10		782,73	2,02	-3,24
BIRS		626,24	0,00	1,28
BELEX 15		667,15	0,20	-16,78
SOFIX		452,31	-0,21	-20,39
BETI		8686,88	0,32	-12,93
WIG 20		1751,18	-0,43	-18,55
PX		923,38	0,59	-17,23
BUX		35535,39	-0,79	-22,89
ATX		2249,28	0,11	-29,42

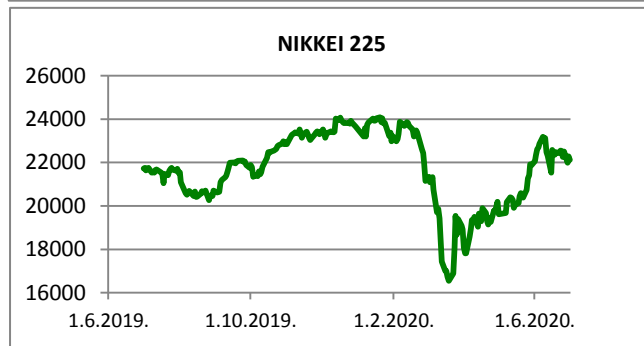
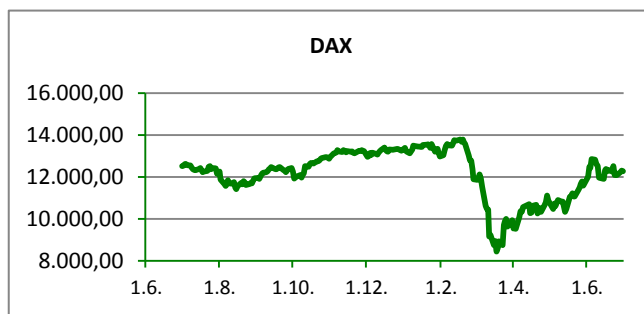
	CIJENA	DNEVNI Δ %	2020 Δ %
OTP BANK	10960,00	-0,54	-28,97

Fond	Cijena	DNEVNI Δ %
OTP meridijan 20	89,07 €	0,04%
OTP indeksni	40,74 kn	1,11%
OTP uravnoteženi	14,60 €	0,09%
OTP e-start	101,70 €	0,04%
OTP start	133,34 kn	0,06%



SVJETSKI BURZOVNI INDEKSI

INDEKS	ZEMLJA	IZNOS	DNEVNI Δ %	2020 Δ %
Dow Jones Ind.		25812,88	0,85	-9,55
S&P 500		3100,29	1,54	-4,04
NASDAQ		10058,77	1,87	12,11
NIKKEI 225		22121,73	-0,75	-6,49
DAX		12279,84	-0,25	-7,32
CAC 40		4926,49	-0,19	-17,59
FTSE 100		6177,13	0,12	-18,10
KOSPI 11		2106,70	-0,08	-4,14
HANG SANG		24427,19	0,52	-13,35
AS51		5934,40	0,62	-11,22
FTSE MIB		19278,22	-0,50	-17,99


TIM PRODAJE PROIZVODA RIZNICE

Edo Jurić 072 201 746 edo.juric@otpbanka.hr	Mirjana Dukić 072 201 749 mirjana.dukic@otpbanka.hr	Boris Bakalić 072 204 620 boris.bakalic@otpbanka.hr	Tomislav Vorkapić 072 204 626 tomislav.vorkapic@otpbanka.hr
--	--	--	--

Emil Slany 072 206 480 emil.slany@otpbanka.hr	Marko Neveščanin 072 206 458 marko.nevescanin@otpbanka.hr
--	--

TIM BROKERSKOG POSLOVANJA

Mišo Kalajžić 072 204 622 miso.kalajzic@otpbanka.hr	Jozo Leko 072 204 655 jozo.leko@otpbanka.hr
--	--