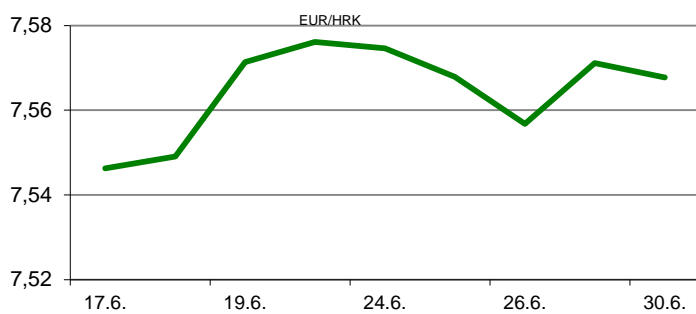


Ova publikacija izdana od OTP banke d.d. informativnog je karaktera, te ne može služiti kao financijski savjet ili preporuka za kupnju bilo koje imovine ili prava. Informacije, mišljenja, prognoze i projekcije dostupne u ovoj publikaciji podložne su promjenama podataka koje objavljuju korišteni izvori, bez obveze OTP banke d.d. da u takvoj promjeni obavijesti primatelja. OTP banka d.d. ne prihvaća odgovornost za štetu nastalu korištenjem sadržaja ove publikacije, te je istu zabranjeno distribuirati i umnožavati u cijelosti ili djelomično bez prethodne suglasnosti izdavaatelja.

DNEVNO FINANCIJSKO IZVJEŠĆE

ZBIVANJA NA DOMAĆEM TRŽIŠTU

Nakon jučerašnjeg porasta, današnje trgovanje na domaćem deviznom tržištu obilježila je stabilizacija tečaja EURHRK. Glavnina trgovanja odvijala se na razinama 7,5640/7,5760. HNB je i danas putem operacije fine prilagodbe od financijskih institucija otkupila vrijednosne papire RH u vrijednosti 1,32 mrld kuna, nakon što je u ponedjeljak otkupila papira u vrijednosti 2,75 mrld kuna. Time je ona u sustav 'ubrizgala' preko 4 milijarde nove kunske likvidnosti, kojim će se financirati novo zaduženje.



MEĐUVALUTNI ODNOSI		30.06.2020 15:56	
EUR/USD	1,1217	USD/CHF	0,9494
GBP/USD	1,2307	EUR/CHF	1,0649

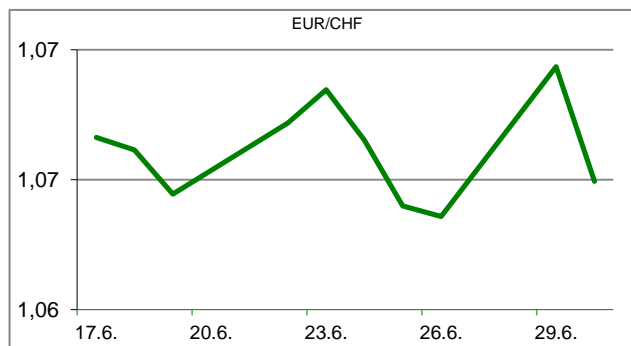
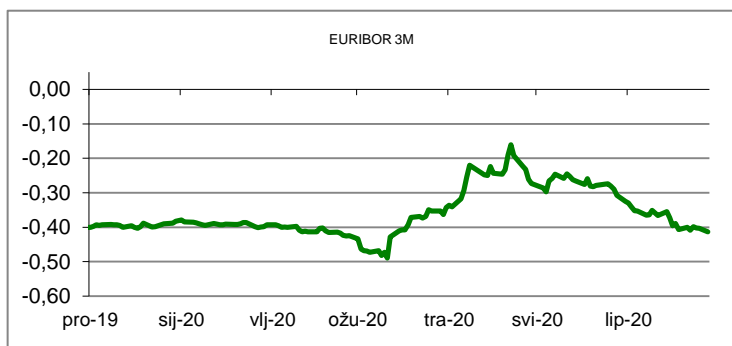
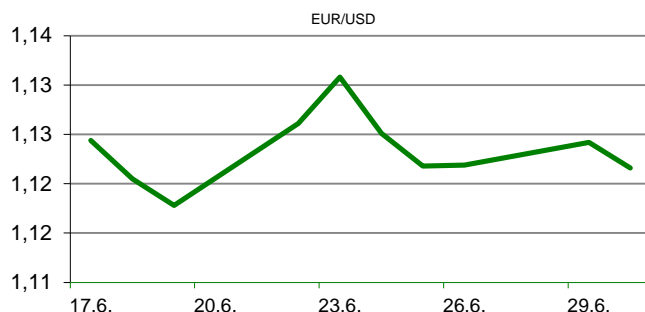
KAMATNJACI			
	Euribor	Libor(USD)	Libor(CHF)
PREKONOČNI			
1MJ	-0,5070	0,1783	-0,7638
3MJ	-0,4130	0,3079	-0,6616
6MJ	-0,2870	0,3614	-0,6048
12MJ	-0,2050	0,5663	-0,4562

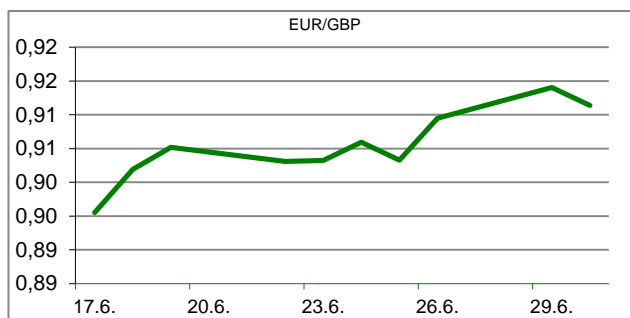
KAMATNI SWAP			
Ročnost	EUR (6M)	USD (3M)	CHF (6M)
1Y	-0,3555	0,2640	-0,6305
2Y	-0,3941	0,2194	-0,6317
3Y	-0,3976	0,2207	-0,6089
5Y	-0,3695	0,3030	-0,5327
10Y	-0,2020	0,5977	-0,2895

TRŽIŠNI TEČAJEVI		30.06.2020 15:56	
	Kupovni	Prodajni	
EUR/HRK	7,5640	7,5760	
USD/HRK	6,7433	6,7540	
CHF/HRK	7,1025	7,1143	
JPY/HRK	0,0627	0,0628	

MEĐUNARODNO TRŽIŠTE

Prema prvim preliminarnim podacima Eurostat-a inflacija u eurozoni neznatno je porasla u lipnju, nakon što je u svibnju potonula na najnižu razinu u posljednje četiri godine. Godišnja stopa inflacije u eurozoni, mjerena harmoniziranim indeksom potrošačkih cijena (CPI), porasla je s 0,1%, koliko je iznosila u svibnju, na 0,3% u lipnju, dok su ekonomisti bili pesimističniji očekujući stagnaciju na svibanjskim razinama. Dok u eurozoni muku muče sa slabim inflatornim pritiscima, u Kini industrijska aktivnost bilježi rast, četvrti mjesec uzastopce. Naime, kineski PMI indeks (objavljuje ga kineske vlasti, a ne londonski Markit) aktivnosti proizvodnog sektora porastao je sa svibanjskih 50,6 bodova na 50,9 bodova u lipnju (prognoza 50,4 boda). Napominjemo da sve vrijednosti PMI indeksa iznad 50,0 bodova označavaju rast aktivnosti, a ispod kontrakciju. EURUSD - euro je tijekom utorka bio pod pritiskom, uslijed objave i dalje slabašne inflacije u eurozoni koja bi takva, prema ekonomistima, mogla ostati dulje vrijeme. Dnevni raspon je iznosio 1,1189*/1,1252 (*1-tjedni eurski minimum).




REZULTATI AUKCije TREZORSKIH ZAPISA MIN. FIN.

Broj dana	Volumen (u mil.)	K. s.	Cijena
u mil. kuna			
91	0,0	0,00%	0,000
182	0,0	0,00%	0,000
364	586,0	0,06%	99,940
u mil. eura			
91	0,0	0,00%	0,000
0	0,0	0,00%	100,000

Rezultati aukcije na dan: 23.6.2020.

DOMAĆE OBVEZNICE RH	VALUTA	DOSPIJEĆE	BID	ASK	BID Yld %	ASK Yld%	Yld Δ 1mjes.
HRRHMFO217A8	HRK	08.07.2021.	102,17	102,68	0,60	0,11	-4
HRRHMFO222A8	HRK	07.02.2022.	102,26	102,94	0,82	0,41	13
HRRHMFO23BA4	HRK	27.11.2023.	103,33	104,10	0,76	0,53	#N/A N/A
HRRHMFO257A4	HRK	09.07.2025.	117,80	118,73	0,87	0,70	19
HRRHMFO26CA5	HRK	14.12.2026.	120,61	121,61	0,95	0,81	#N/A N/A
HRRHMFO282A2	HRK	07.02.2028.	113,89	114,94	0,97	0,84	11
HRRHMFO297A0	HRK	09.07.2029.	111,17	112,27	1,07	0,95	8
HRRHMFO327A5	HRK	07.07.2032.	122,21	123,63	1,25	1,14	2
HRRHMFO222E0	EUR	05.02.2022.	99,81	100,64	0,62	0,10	-3
HRRHMFO227E9	EUR	22.07.2022.	112,19	113,03	0,53	0,15	15
HRRHMFO247E7	EUR	10.07.2024.	120,14	120,73	0,67	0,53	21

EUROOBVEZNICE RH	VALUTA	DOSPIJEĆE	BID	ASK	BID Yld %	ASK Yld%	Yld Δ 1mjes.
XS1028953989	EUR	30.05.2022.	106,31	106,68	0,55	0,36	-52
XS1117298916	EUR	11.03.2025.	109,92	110,46	0,83	0,72	-41
XS1428088626	EUR	20.03.2027.	111,85	112,32	1,16	1,09	-25
XS1713462668	EUR	15.06.2028.	111,28	111,87	1,20	1,13	-22
XS1713475306	EUR	27.01.2030.	112,19	112,82	1,38	1,32	-10
XS0525827845	USD	14.07.2020.	100,13	100,35	2,52	-3,78	-170
XS0607904264	USD	24.03.2021.	103,50	103,90	1,52	0,98	-40
XS0908769887	USD	04.04.2023.	110,05	110,62	1,75	1,55	-24
XS0997000251	USD	26.01.2024.	114,38	115,01	1,82	1,65	-28

GERMANY	VALUTA	DOSPIJEĆE	BID	ASK	BID Yld %	ASK Yld%	Yld Δ 1mjes.
1Y BUND	EUR	09.06.2021.	100,54	100,57	-0,56	-0,60	#N/A N/A
3Y BUND	EUR	14.04.2023.	102,05	102,10	-0,73	-0,74	-6
5Y BUND	EUR	11.04.2025.	103,48	103,51	-0,71	-0,72	-7
10Y BUND	EUR	15.08.2030.	105,02	105,04	-0,48	-0,49	#N/A N/A

USA	VALUTA	DOSPIJEĆE	BID	ASK	BID Yld %	ASK Yld%	Yld Δ 1mjes.
1Y UST	USD	17.06.2021.	0,15	0,14	0,15	0,14	#N/A N/A
3Y UST	USD	15.06.2023.	100,25	100,26	0,16	0,16	-6
5Y UST	USD	30.06.2025.	99,90	99,91	0,27	0,27	-7
10Y UST	USD	15.05.2030.	100,00	100,02	0,62	0,62	#N/A N/A

BURZOVNI PREGLED

Vrijednost Crobexa: 1.621,55 | Postotna promjena: 1,06% | Redovni dionički promet: 3.722.291,00

CROBEXprime 944,77 | CROBEXprime % 1,37% | CROBEX10 1.012,72 | CROBEX10 % 1,44%

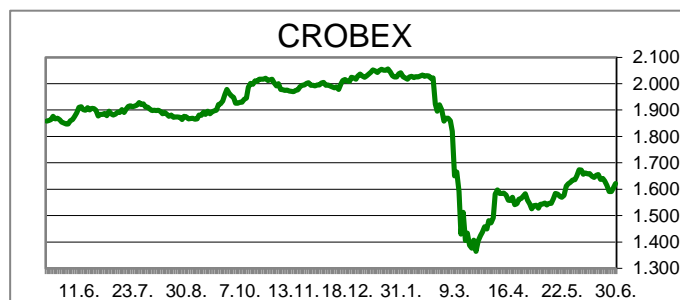
KOMENTAR ZBIVANJA

Posljednji lipanjski trgovinski dan donio je rast glavnih dioničkih indeksa na ZSE, uz izrazito skromnu trgovinsku aktivnost. Crobex je rastao za 1,06%, dok je Crobex10 uvećan za 1,44%. Dionicama je ukupno istrgovano svega 3,72 milijuna kuna. Najlikvidnija dionica, Atlantic grupa, prikupila je 695 tisuća kuna prometa, pri čemu je rasla za 2,48%. Slijedila je povlaštena dionica Adrisa, sa 664 tisuće kuna prometa, uz cjenovni plus od 2,7%. Istovremeno, na važnijim europskim burzama, indeksi su stagnirali, često mijenjajući predznake. Ulagači su i dalje vrlo oprezni, jer i dalje nema konkretnijih vijesti o smirivanju pandemije, dok su se druge strane povećanjem poticajnih mjera za pomoć gospodarstvu povećala i očekivanja da ubrzo "mora" doći do pozitivnog preokreta. Novi dašak optimizma donijeli su i gospodarski podaci iz Kine, prema kojima je porasla proizvodna aktivnost. Wall Street je nakon jučerašnjeg plusa, današnje trgovanje otvorio u blagom minusu, a kao razlog se uglavnom navodi korekcija cijene nafte u kombinaciji s brojem oboljelih od koronavirusa, koji se u Americi i dalje konstantno povećava.

OBAVIJESTI SA ZSE

PODRAVSKA BANKA d.d. - odluke Glavne skupštine
LIBURNIA RIVIERA HOTELI d. d. - odluke Glavne skupštine
JADROPLOV d.d. - Obavijest 30.06.2020.

STANOVI JADRAN d.d. - Obavijest o objavi revidiranih godišnjih izvještaja za 2019. godinu



TOP 5 DOBITNICI

Dionica	Cijena	Promjena	Promet
PTKM	75,00	7,5%	37.963,00
ATPL	218,00	3,3%	108.593,00
SUKC	103,00	3,0%	45.850,00
TPNG	52,50	2,9%	15.750,00
ADRS2	380,00	2,7%	663.613,00

TOP 5 GUBITNICI

Dionica	Cijena	Promjena	Promet
DDJH	2,78	-6,7%	68.909,00
KABA	6,70	-4,3%	4.258,00
DLKV	5,04	-2,0%	76.618,00
INGR	5,40	-1,8%	69.841,00
ZABA	49,80	-0,4%	99.875,00

TOP 5 PO PROMETU

Dionica	Cijena	Promjena	Promet
ATGR	1.240,00	2,5%	695.060,00
ADRS2	380,00	2,7%	663.613,00
RIVP	25,80	2,0%	515.431,00
HT	177,00	1,1%	393.219,00
IGH	105,00	1,9%	220.310,00

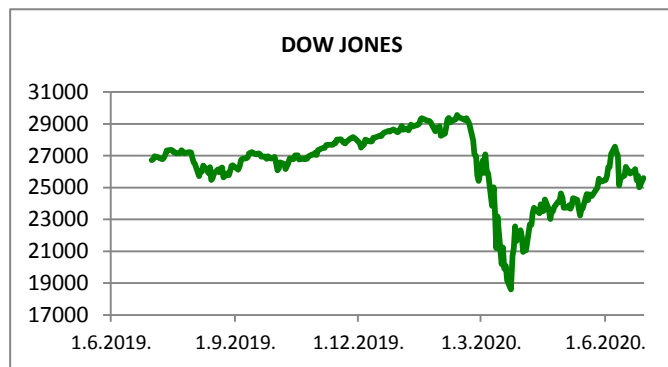
REGIONALNI BURZOVNI INDEKSI				
INDEKS	ZEMLJA	IZNOS	DNEVNI Δ %	2020 Δ %
SBITOP		849,82	0,23	-8,24
MBI 10		4116,66	0,30	-11,45
MONEX		10259,15	0,65	-10,04
SASX 10		767,22	0,44	-5,15
BIRS		626,24	2,26	1,28
BELEX 15		665,85	0,09	-16,94
SOFIX		451,34	-0,57	-20,56
BETI		8657,62	0,36	-13,23
WIG 20		1760,35	-0,52	-18,13
PX		921,57	-0,34	-17,39
BUX		35994,33	-1,43	-21,89
ATX		2232,02	-0,70	-29,96

	CIJENA	DNEVNI Δ %	2020 Δ %
OTP BANK	11100,00	-3,14	-28,06












otpbank Invest

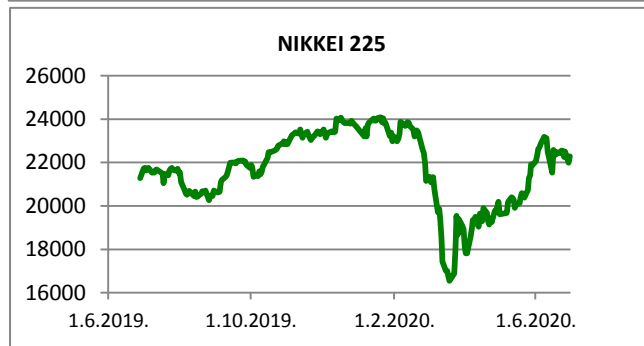
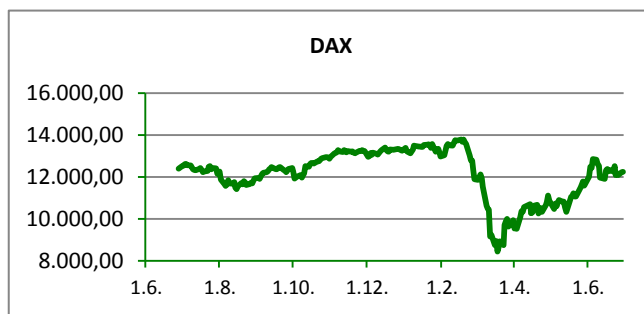
29.06.2020.

Fond	Cijena	DNEVNI Δ %
OTP meridijan 20	89,07 €	0,04%
OTP indeksni	40,30 kn	0,78%
OTP uravnoteženi	14,60 €	0,09%
OTP e-start	101,67 €	0,00%
OTP start	133,26 kn	0,00%



SVJETSKI BURZOVNI INDEKSI

INDEKS	ZEMLJA	IZNOS	DNEVNI Δ %	2020 Δ %
Dow Jones Ind.		25518,45	-0,30	-10,58
S&P 500		3060,32	0,23	-5,28
NASDAQ		9924,66	0,51	10,61
NIKKEI 225		22288,14	1,33	-5,78
DAX		12248,45	0,13	-7,55
CAC 40		4915,54	-0,60	-17,77
FTSE 100		6156,65	-1,11	-18,37
KOSPI 11		2108,33	0,71	-4,07
HANG SANG		24427,19	0,52	-13,35
AS51		5897,88	1,42	-11,76
FTSE MIB		19327,12	-0,62	-17,78


TIM PRODAJE PROIZVODA RIZNICE

Edo Jurić
072 201 746
edo.juric@otpbanka.hr

Mirjana Dukić
072 201 749
mirjana.dukic@otpbanka.hr

Boris Bakalić
072 204 620
boris.bakalic@otpbanka.hr

Tomislav Vorkapić
072 204 626
tomislav.vorkapic@otpbanka.hr

Emil Slany
072 206 480
emil.slany@otpbanka.hr

Marko Neveščanin
072 206 458
marko.nevescanin@otpbanka.hr

TIM BROKERSKOG POSLOVANJA

Mišo Kalajžić
072 204 622
miso.kalajzic@otpbanka.hr

Jozo Leko
072 204 655
jozo.leko@otpbanka.hr