

REZULTATI AUKCIJE TREZORSKIH ZAPISA MIN. FIN.			
Broj dana	Volumen (u mil.)	K. s.	Cijena
u mil. kuna			
91	0,0	0,00%	0,000
182	0,0	0,00%	0,000
364	586,0	0,06%	99,940
u mil. eura			
91	0,0	0,00%	0,000
0	0,0	0,00%	100,000
Rezultati aukcije na dan:		23.6.2020.	

DOMAĆE OBVEZNICE RH	VALUTA	DOSPIJEĆE	BID	ASK	BID Yld %	ASK Yld%	Yld Δ 1mjes.
HRRHMFO217A8	HRK	08.07.2021.	102,16	102,69	0,63	0,11	0
HRRHMFO222A8	HRK	07.02.2022.	102,32	102,99	0,79	0,38	15
HRRHMFO23BA4	HRK	27.11.2023.	103,30	104,09	0,77	0,54	#N/A N/A
HRRHMFO257A4	HRK	09.07.2025.	117,77	118,71	0,88	0,70	#N/A N/A
HRRHMFO26CA5	HRK	14.12.2026.	120,73	121,73	0,93	0,79	#N/A N/A
HRRHMFO282A2	HRK	07.02.2028.	113,93	114,97	0,97	0,84	#N/A N/A
HRRHMFO297A0	HRK	09.07.2029.	111,21	112,31	1,07	0,95	#N/A N/A
HRRHMFO327A5	HRK	07.07.2032.	122,15	123,75	1,26	1,13	3
HRRHMFO222E0	EUR	05.02.2022.	99,69	100,53	0,69	0,17	18
HRRHMFO227E9	EUR	22.07.2022.	112,13	112,98	0,57	0,18	23
HRRHMFO247E7	EUR	10.07.2024.	120,00	121,04	0,70	0,47	21

EUROOBVEZNICE RH	VALUTA	DOSPIJEĆE	BID	ASK	BID Yld %	ASK Yld%	Yld Δ 1mjes.
XS1028953989	EUR	30.05.2022.	106,26	106,67	0,58	0,37	-85
XS1117298916	EUR	11.03.2025.	109,92	110,46	0,84	0,73	-88
XS1428088626	EUR	20.03.2027.	111,83	112,37	1,16	1,08	-70
XS1713462668	EUR	15.06.2028.	111,05	111,64	1,23	1,16	-69
XS1713475306	EUR	27.01.2030.	112,20	112,87	1,38	1,31	-62
XS0525827845	USD	14.07.2020.	100,17	100,40	2,31	-3,41	-214
XS0607904264	USD	24.03.2021.	103,49	103,90	1,57	1,03	-72
XS0908769887	USD	04.04.2023.	110,06	110,66	1,75	1,54	-61
XS0997000251	USD	26.01.2024.	114,41	115,02	1,82	1,65	-62

GERMANY	VALUTA	DOSPIJEĆE	BID	ASK	BID Yld %	ASK Yld%	Yld Δ 1mjes.
1Y BUND	EUR	05.05.2021.	100,48	100,52	-0,56	-0,60	1
3Y BUND	EUR	14.04.2023.	102,07	102,13	-0,73	-0,75	-8
5Y BUND	EUR	11.04.2025.	103,47	103,50	-0,71	-0,72	-9
10Y BUND	EUR	15.08.2030.	104,91	104,94	-0,47	-0,47	#N/A N/A

USA	VALUTA	DOSPIJEĆE	BID	ASK	BID Yld %	ASK Yld%	Yld Δ 1mjes.
1Y UST	USD	17.06.2021.	0,17	0,16	0,17	0,16	1
3Y UST	USD	15.06.2023.	100,16	100,17	0,19	0,19	-8
5Y UST	USD	30.06.2025.	99,68	99,69	0,31	0,31	-9
10Y UST	USD	15.05.2030.	99,63	99,64	0,66	0,66	#N/A N/A

# BURZOVNI PREGLED

Vrijednost Crobexa: 1.590,84 | Postotna promjena: 0,01% | Redovni dionički promet: 4.953.556,00

CROBEXprime 918,30 | CROBEXprime % 0,01% | CROBEX10 987,50 | CROBEX10 % 0,06%

## KOMENTAR ZBIVANJA

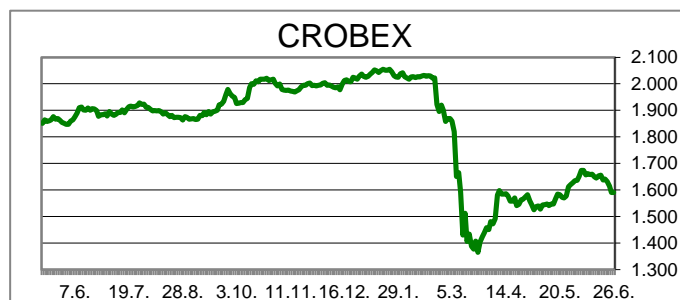
Trgovinski tjedan na ZSE okončan je blagim rastom glavnih indeksa. Crobex je uvećan za 0,01%, dok je plus Crobexa10 iznoosio 0,06%. Ukupni dionički promet iznosio je 4,95 mil kuna. Samo jedna izlistana dionica je dosegla milijunski promet. Bio je to HT, koji je prikupio 1,13 milijuna kuna prometa, uz cjenovni rast od 0,29%. Na listi najtrgovanijih, slijedila je Atlantic Grupa, koja bilježi trgovinski promet od 772 tisuće kuna, pri čemu je cijena dionice rasla za 1,68%. Istovremeno, dionički indeksi na europskim tržištima, dan su uglavnom proveli u plusu, no uz poprilično oprezno trgovanje. Nesigurnost i negativne izvedbe indeksa obilježile su početak trgovanja u Americi. Ulagачi su oprezniji jer pandemija korona virusa u pojedinim dijelovima svijeta ne jenjava. S druge strane, svjetske ekonomije se postupno otvaraju, sve uz izdašne poticaje centralnih banaka, ali izgledno je da će oporavak biti dugotrajan i vrlo složen proces.

## OBAVIJESTI SA ZSE

ERICSSON NIKOLA TESLA d.d. - odluke Glavne skupštine  
JADRAN d.d. - Prekid i nastavak sjednice Nadzornog odbora-  
30.06.2020.

KOKA d.d. - odluke Glavne skupštine

SLATINSKA BANKA d.d. - odluke Glavne skupštine



### TOP 5 DOBITNICI

Dionica	Cijena	Promjena	Promet
INGR	5,35	8,3%	71.358,00
LKRI	25,00	6,8%	475,00
ATGR	1.210,00	1,7%	771.890,00
KRAS	618,00	1,6%	30.460,00
KODT	1.340,00	1,5%	21.440,00

### TOP 5 GUBITNICI

Dionica	Cijena	Promjena	Promet
ZB	12,40	-7,5%	1.374,00
VART	11,20	-6,7%	2.106,00
PLAG	1.350,00	-3,6%	1.350,00
VIRO	45,00	-3,4%	96.474,00
ADPL	135,00	-2,2%	295.831,00

### TOP 5 PO PROMETU

Dionica	Cijena	Promjena	Promet
HT	174,50	0,3%	1.129.532,00
ATGR	1.210,00	1,7%	771.890,00
ADRS2	367,00	-0,3%	628.912,00
RIVP	24,40	-1,2%	597.837,00
ADRS	430,00	0,0%	381.200,00

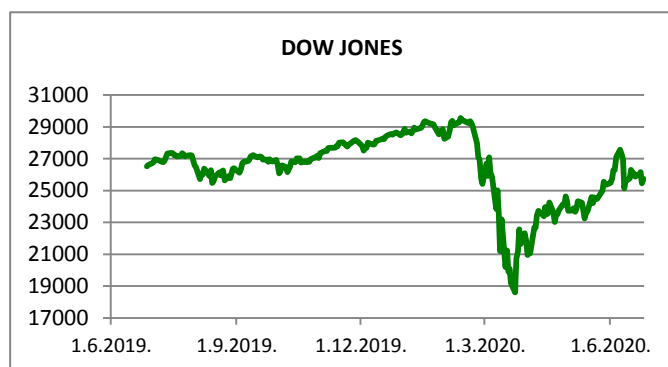
REGIONALNI BURZOVNI INDEKSI				
INDEKS	ZEMLJA	IZNOS	DNEVNI Δ %	2020 Δ %
SBITOP		857,16	-0,15	-7,44
MBI 10		4105,38	0,17	-11,69
MONEX		10185,92	0,00	-10,68
SASX 10		763,88	1,98	-5,57
BIRS		611,74	-0,02	-1,06
BELEX 15		660,40	-0,79	-17,62
SOFIX		453,82	-0,48	-20,12
BETI		8616,88	0,67	-13,64
WIG 20		1782,59	-0,60	-17,09
PX		925,30	0,82	-17,06
BUX		36747,36	-0,69	-20,26
ATX		2257,21	0,34	-29,17

	CIJENA	DNEVNI Δ %	2020 Δ %
<b>OTP BANK</b>	11380,00	-0,44	-26,25












otpbank Invest

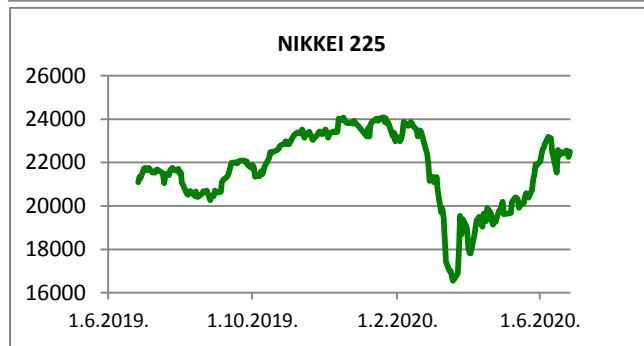
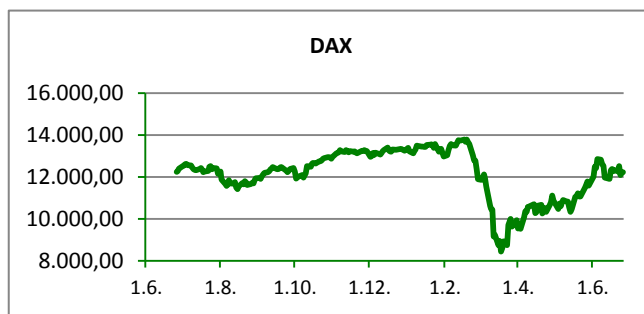
25.06.2020.

Fond	Cijena	DNEVNI Δ %
OTP meridijan 20	89,25 €	-0,46%
OTP indeksni	39,94 kn	-1,56%
OTP uravnoteženi	14,59 €	-0,23%
OTP e-start	101,66 €	0,00%
OTP start	133,27 kn	0,00%



**SVJETSKI BURZOVNI INDEKSI**

INDEKS	ZEMLJA	IZNOS	DNEVNI Δ %	2020 Δ %
Dow Jones Ind.		25467,29	-1,08	-10,76
S&P 500		3068,01	-0,51	-5,04
NASDAQ		9933,83	-0,83	10,71
NIKKEI 225		22512,08	1,13	-4,84
DAX		12234,53	0,47	-7,66
CAC 40		4971,42	1,07	-16,84
FTSE 100		6227,95	1,31	-17,43
KOSPI 11		2134,65	1,05	-2,87
HANG SANG		24549,99	-0,93	-12,91
AS51		5904,08	1,49	-11,67
FTSE MIB		19362,88	0,67	-17,63


**TIM PRODAJE PROIZVODA RIZNICE**

**Edo Jurić**  
072 201 746  
edo.juric@otpbanka.hr

**Mirjana Dukić**  
072 201 749  
mirjana.dukic@otpbanka.hr

**Boris Bakalić**  
072 204 620  
boris.bakalic@otpbanka.hr

**Tomislav Vorkapić**  
072 204 626  
tomislav.vorkapic@otpbanka.hr

**Emil Slany**  
072 206 480  
emil.slany@otpbanka.hr

**Marko Neveščanin**  
072 206 458  
marko.nevescanin@otpbanka.hr

**TIM BROKERSKOG POSLOVANJA**

**Mišo Kalajžić**  
072 204 622  
miso.kalajzic@otpbanka.hr

**Jozo Leko**  
072 204 655  
jozo.leko@otpbanka.hr