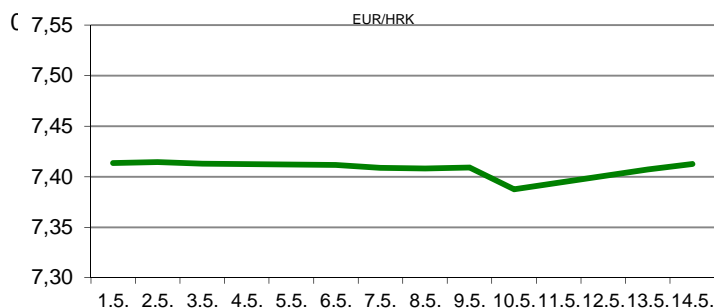


Ova publikacija izdana od OTP banke d.d. informativnog je karaktera, te ne može služiti kao financijski savjet ili preporuka za kupnju bilo koje imovine ili prava. Informacije, mišljenja, prognoze i projekcije dostupne u ovoj publikaciji podložne su promjenama podataka koje objavljuju korišteni izvori, bez obveze OTP banke d.d. da o takvoj promjeni obavijesti primatelja. OTP banka d.d. ne prihvaća odgovornost za štetu nastalu korištenjem sadržaja ove publikacije, te je istu zabranjeno distribuirati i umnožavati u cijelosti ili djelomično bez prethodne suglasnosti izdavaatelja.

DNEVNO FINANCIJSKO IZVJEŠĆE

ZBIVANJA NA DOMAĆEM TRŽIŠTU

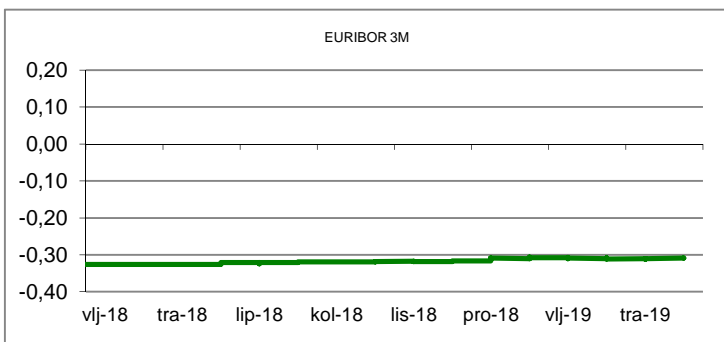
Utorak je na domaćem deviznom tržištu protekao u pojačanoj korporativnoj potražnji za eurima, što je izazvalo porast tečaja EURHRK, prvi u posljednjih tjedan dana. Glavnina trgovanja odvijala se u rasponu 7,4040/7,4170. Prema najnovijoj procjeni zagrebačkog Ekonomskog instituta hrvatski BDP u prvom tromjesečju ove godine trebao bi rasti po stopi od 2,6% na godišnjoj razini (posljednje tromjesečje 2018. g. zabilježen porast od 2,3%). Prva službena procjena DSZ-a za Q1 očekuje se 29. svibnja.



MEĐUVALUTNI ODNOSI		14.05.2019 15:17	
EUR/USD	1,1210	USD/CHF	1,0078
GBP/USD	1,2917	EUR/CHF	1,1297

KAMATNJACI				
	Zibor	Euribor	Libor(USD)	Libor(CHF)
PREKONOČNI	0,3000			
1MJ	0,4100	-0,3660	2,4490	-0,7934
3MJ	0,4800	-0,3110	2,5279	-0,7116
6MJ	0,4900	-0,2310	2,5870	-0,6536
12MJ	0,5200	-0,1180	2,6934	-0,5172

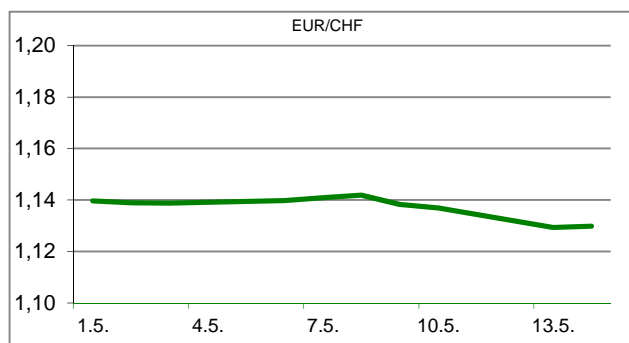
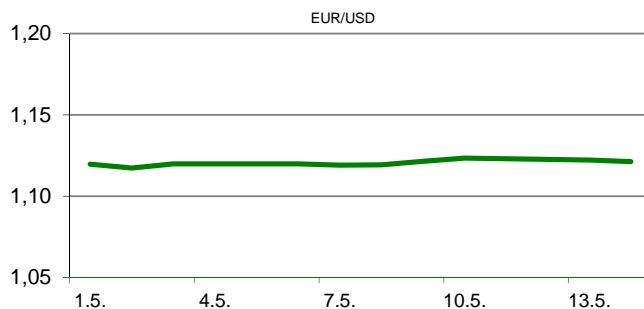
KAMATNI SWAP			
Ročnost	EUR (6M)	USD (3M)	CHF (6M)
1Y	-0,2420	2,4125	-0,6375
2Y	-0,2217	2,2520	-0,6175
3Y	-0,1688	2,1917	-0,5725
5Y	-0,0155	2,1940	-0,4175
10Y	0,4471	2,3555	0,0241

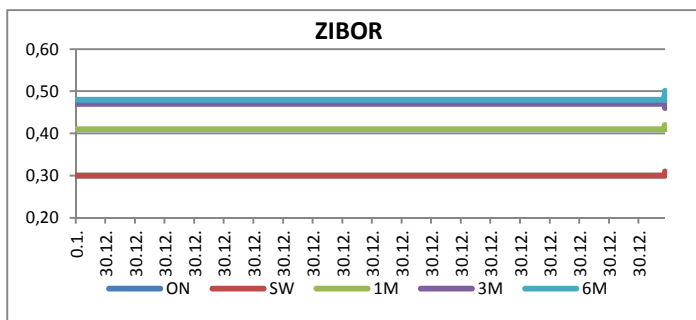


TRŽIŠNI TEČAJEVI	14.05.2019 15:17	
	Kupovni	Prodajni
EUR/HRK	7,4040	7,4170
USD/HRK	6,6042	6,6164
CHF/HRK	6,5538	6,5656
JPY/HRK	0,0603	0,0604

MEĐUNARODNO TRŽIŠTE

Raspoloženje njemačkih ulagača neočekivano se pogoršalo u svibnju, pokazalo je najnovije istraživanje njemačkog ZEW instituta. To je posljedica daljnje eskalacije trgovinskih napetosti Pekinga i Washingtona koja bi mogla negativno utjecati na gospodarski rast najvećeg europskog gospodarstva. Prema ZEW institutu raspoloženje njemačkih ulagača palo je s 3,1 boda, koliko je iznosilo u travnju, na -2,1 bod u svibnju, dok su ekonomisti očekivali porast na 5,0 bodova. Tako je navedeni indeks nakon jednomjesečnog predaha, ponovo potonuo u negativan teritorij gdje je 'čamio' od ožujka prošle godine. Stopa nezaposlenosti u Velikoj Britaniji, prema ILO mjerilima, neočekivano je pala s 3,9%, koliko je iznosila u veljači, na 3,8% u ožujku, dok su ekonomisti očekivali stagnaciju. To je ujedno najniža razina nezaposlenosti u Velikoj Britaniji od siječnja 1975. godine. Prema ekonomistima do neočekivanog pada došlo je uslijed pojačanog zapošljavanja od strane britanskih poslodavaca pred Brexit, koji je na na koncu odgođen do jeseni. EURUSD - današnje trgovanje valutnim parom obilježilo je jačanje američkog dolara nakon ohrabrujućih poruka američkog predsjednika D.Trumpa o pregovorima s Kinom. Dnevni raspon je iznosio 1,1202/1,1246.





REZULTATI AUKCIJE TREZORSKIH ZAPISA MIN. FIN.			
Broj dana	Volumen (u mil.)	K. s.	Cijena
u mil. kuna			
91	0,0	0,00%	0,000
182	0,0	0,00%	0,000
364	670,0	0,08%	99,925
u mil. eura			
91	0,0	0,00%	0,000
364	0,0	0,00%	0,000

Rezultati aukcije na dan: 30.4.2019.

DOMAĆE OBVEZNICE RH	VALUTA	DOSPIJEĆE	BID	ASK	BID Yld %	ASK Yld%	Yld Δ 1mjes.
HRRHMFO203A8	HRK	05.03.2020.	105,28	105,54	0,17	-0,13	1,66
HRRHMFO217A8	HRK	08.07.2021.	105,24	105,72	0,30	0,08	1,61
HRRHMFO222A8	HRK	07.02.2022.	105,00	105,68	0,41	0,16	3,82
HRRHMFO23BA4	HRK	27.11.2023.	105,13	105,93	0,60	0,43	-6,42
HRRHMFO257A4	HRK	09.07.2025.	121,04	121,85	0,97	0,85	-14,32
HRRHMFO26CA5	HRK	14.12.2026.	121,08	121,93	1,32	1,21	-10,47
HRRHMFO282A2	HRK	07.02.2028.	110,53	111,49	1,58	1,47	-10,22
HRRHMFO297A0	HRK	09.07.2029.	105,53	106,47	1,78	1,68	-9,45
HRRHMFO327A5	HRK	07.07.2032.	106,17	107,45	2,69	2,58	-19,69
HRRHMFO19BA2	EUR	29.11.2019.	102,69	103,00	0,34	-0,21	4,95
HRRHMFO203E0	EUR	05.03.2020.	104,91	105,27	0,38	-0,05	8,00
HRRHMFO222E0	EUR	05.02.2022.	100,046	100,528	0,48	0,31	-1,74
HRRHMFO227E9	EUR	22.07.2022.	118,979	119,66	0,49	0,29	0,76
HRRHMFO247E7	EUR	10.07.2024.	123,128	123,97	1,12	0,97	-8,31

EUROOBVEZNICE RH	VALUTA	DOSPIJEĆE	BID	ASK	BID Yld %	ASK Yld%	Yld Δ 1mjes.
XS1028953989	EUR	30.05.2022.	110,655	111,075	0,34	0,21	-13,97
XS1117298916	EUR	11.03.2025.	111,475	111,975	0,96	0,88	-6,41
XS1428088626	EUR	20.03.2027.	112,25	112,8	1,34	1,27	-5,58
XS1713462668	EUR	15.06.2028.	109,61	110,12	1,56	1,50	-6,35
XS1713475306	EUR	27.01.2030.	109,795	110,245	1,74	1,69	-8,14
XS0464257152	USD	05.11.2019.	101,698	101,989	3,07	2,46	-28,64
XS0525827845	USD	14.07.2020.	104,05	104,383	3,04	2,76	-30,72
XS0607904264	USD	24.03.2021.	105,91	106,22	3,07	2,90	-24,48
XS0908769887	USD	04.04.2023.	108,529	108,889	3,15	3,05	-25,00
XS0997000251	USD	26.01.2024.	112,216	112,636	3,18	3,09	-20,91

GERMANY	VALUTA	DOSPIJEĆE	BID	ASK	BID Yld %	ASK Yld%	Yld Δ 1mjes.
1Y BUND	EUR	13.03.2020.	100,47	100,51	-0,572	-0,620	-4,18
3Y BUND	EUR	08.04.2022.	101,90	101,92	-0,646	-0,654	-10,59
5Y BUND	EUR	05.04.2024.	102,45	102,47	-0,492	-0,496	-11,73
10Y BUND	EUR	15.02.2029.	103,20	103,22	-0,076	-0,078	-13,17

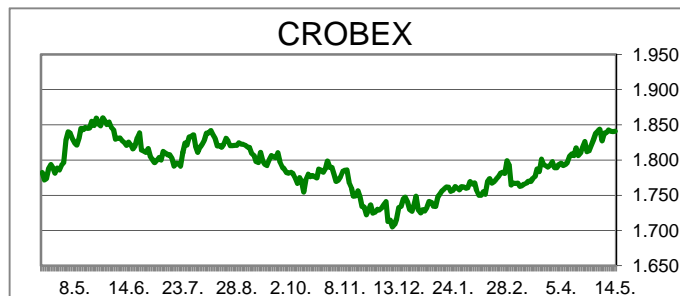
USA	VALUTA	DOSPIJEĆE	BID	ASK	BID Yld %	ASK Yld%	Yld Δ 1mjes.
1Y UST	USD	23.04.2020.	2,25	2,24	2,328	2,317	-4,18
3Y UST	USD	15.05.2022.	99,91	99,92	2,155	2,152	-10,59
5Y UST	USD	30.04.2024.	100,29	100,30	2,190	2,188	-11,73
10Y UST	USD	15.05.2029.	99,73	99,75	2,407	2,405	-13,17

BURZOVNI PREGLED

Vrijednost Crobexa: 1.840,89 | Postotna promjena: 0,02% | Redovni dionički promet: 10.495.753,00
 CROBEXprime 1.029,08 | CROBEXprime % 0,50% | CROBEX10 1.087,71 | CROBEX10 % 0,00%

KOMENTAR ZBIVANJA

Glavni dionički indeksi na Zagrebačkoj burzi, danas nisu značajnije mijenjani. Crobex je uvećan za minimalnih za 0,02%, dok je Crobex10 ostao nepromijenjen. Dionicama je ukupno istrgovano 10,5 milijuna kuna, pri čemu su četiri izdanja prikupila milijunski promet. Valamar Riviera je s 4,34 milijuna kuna bila uvjerljivo najtrgovanija, uz cjenovni pad od 1,02%. Slijedila je povlaštena dionica Adrisa, s 1,85 milijuna kuna prometa, također uz minus, koji je iznosio 0,67%. Treća najtrgovanija, Podravka, bilježi rast od 1,56%, prikupivši 1,71 milijun kuna prometa. Istodobno, diljem europskih tržišta indeksi su dan proveli u "zelenom". Burze nadoknađuju jučerašnje poprilične minuse, a glavni "okidač" rasta ponovo su američko-kineski odnosi, koji su uostalom najvećim dijelom generirali korekcije proteklih dana. Optimizam ulagačima ulijeva najnovija izjava američkog predsjednika Trumpa, da će se u lipnju sastati s kineskim predsjednikom Xi Jinpingom, te da i dalje čvrsto vjeruje u dogovor oko carinskih neslaganja.



TOP 5 DOBITNICI

Dionica	Cijena	Promjena	Promet
MGMA	0,58	34,9%	1.160,00
ULJN	0,66	20,0%	16.837,00
JDPL	12,60	4,1%	1.309,00
ATPL	310,00	4,0%	102.221,00
HHLD	2,80	3,7%	591,00

TOP 5 GUBITNICI

Dionica	Cijena	Promjena	Promet
TPNG	33,20	-5,1%	21.194,00
LRH	3.600,00	-3,7%	50.440,00
VLEN	5,70	-3,4%	19.696,00
SAPN	202,00	-2,9%	52.778,00
LKRI	42,00	-2,3%	74.812,00

TOP 5 PO PROMETU

Dionica	Cijena	Promjena	Promet
RIVP	38,90	-1,0%	4.344.438,00
ADRS2	447,00	-0,7%	1.851.492,00
PODR	390,00	1,6%	1.712.599,00
HT	161,50	0,0%	1.216.547,00
ATGR	1.170,00	1,7%	352.150,00

OBAVIJESTI SA ZSE

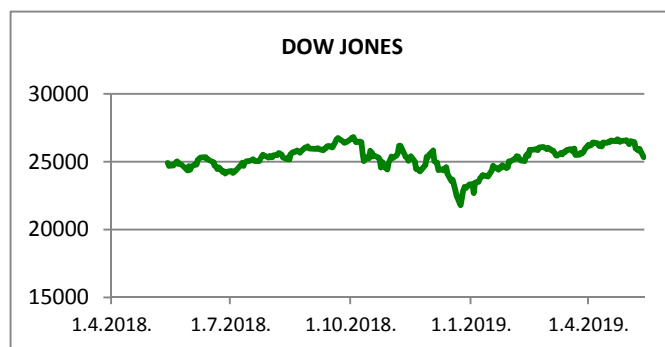
MEDIKA, d.d. - Najava sjednice Nadzornog odbora 21.05.2019.
 ATLANTIC GRUPA d.d. - Informacija o otpuštanju vlastitih dionica
 MAISTRA d. d. - protuprijedlog odluke pozivu na Glavnu skupštinu
 PODRAVKA d.d. - Informacija o otpuštanju vlastitih dionica

REGIONALNI BURZOVNI INDEKSI				
INDEKS	ZEMLJA	IZNOS	DNEVNI Δ %	2019 Δ %
SBITOP		862,94	-0,18	7,19
MBI 10		3752,55	0,34	8,17
MONEX		10816,40	-0,55	-0,22
SASX 10		774,57	-0,02	23,53
BIRS		692,50	0,00	22,46
BELEX 15		735,08	0,35	-3,49
SOFIX		563,21	-0,71	-5,26
BETI		8150,55	-0,17	10,39
WIG 20		2178,69	0,26	-4,30
PX		1048,10	0,41	6,24
BUX		40171,76	-0,90	2,64
ATX		3030,63	0,69	10,37












	CIJENA	DNEVNI Δ %	2019 Δ %
OTP BANK	12200,00	-2,01	8,06

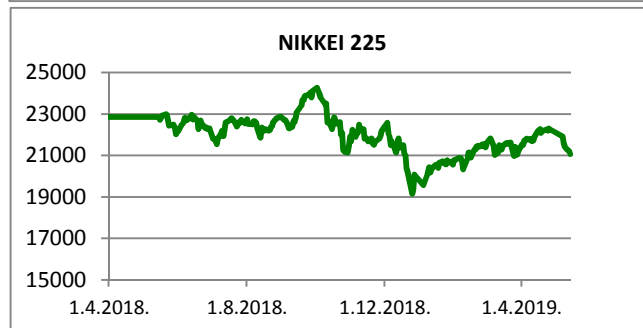
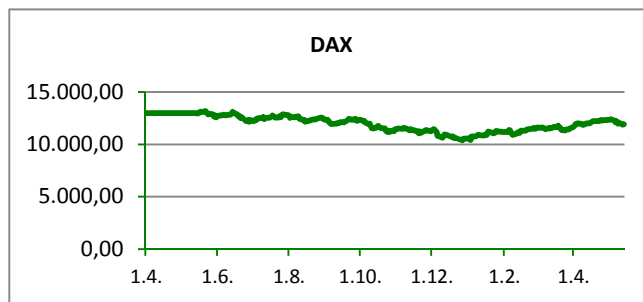
13.05.2019

Fond	Cijena	DNEVNI Δ %
OTP meridijan 20	98,24 €	-0,33%
OTP indeksni	44,40 kn	0,02%
OTP uravnoteženi	13,58 €	-0,68%
OTP e-start	101,73 €	0,00%
OTP start	133,14 kn	0,00%



SVJETSKI BURZOVNI INDEKSI

INDEKS	ZEMLJA	IZNOS	DNEVNI Δ %	2019 Δ %
Dow Jones Ind.		25324,99	-2,38	8,56
S&P 500		2811,87	-2,41	12,17
NASDAQ		7647,02	-3,41	15,25
NIKKEI 225		21067,23	-0,59	5,26
DAX		11934,42	0,49	13,03
CAC 40		5322,61	1,14	12,51
FTSE 100		7232,86	0,97	7,50
KOSPI 11		2081,84	0,14	2,00
HANG SANG		28122,02	-1,50	8,81
AS51		6239,91	-0,92	10,51
FTSE MIB		20728,40	0,65	13,12



TIM PRODAJE PROIZVODA RIZNICE

Edo Jurić 072 201 746 edo.juric@otpbanka.hr	Mirjana Dukić 072 201 749 mirjana.dukic@otpbanka.hr	Boris Bakalić 072 204 620 boris.bakalic@otpbanka.hr	Tomislav Vorkapić 072 204 626 tomislav.vorkapic@otpbanka.hr
--	--	--	--

Emil Slany
072 206 480
emil.slany@otpbanka.hr

TIM BROKERSKOG POSLOVANJA

Mišo Kalajžić 072 204 622 miso.kalajzic@otpbanka.hr	Jozo Leko 072 204 655 jozo.leko@otpbanka.hr
--	--