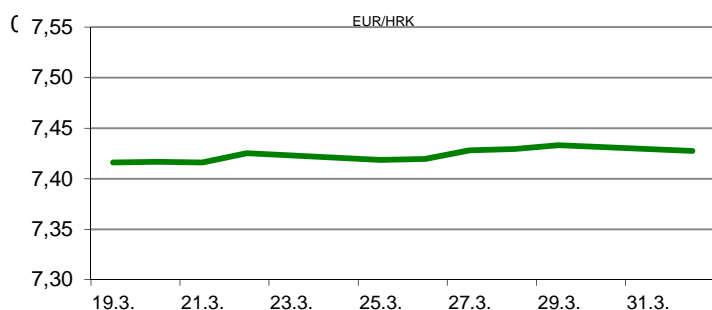


Ova publikacija izdana od OTP banke d.d. informativnog je karaktera, te ne može služiti kao financijski savjet ili preporuka za kupnju bilo koje imovine ili prava. Informacije, mišljenja, prognoze i projekcije dostupne u ovoj publikaciji podložne su promjenama podataka koje objavljuju korišteni izvori, bez obveze OTP banke d.d. da o takvoj promjeni obavijesti primatelja. OTP banka d.d. ne prihvaća odgovornost za štetu nastalu korištenjem sadržaja ove publikacije, te je istu zabranjeno distribuirati i umnožavati u cijelosti ili djelomično bez prethodne suglasnosti izdavaatelja.

# DNEVNO FINANCIJSKO IZVJEŠĆE

## ZBIVANJA NA DOMAĆEM TRŽIŠTU

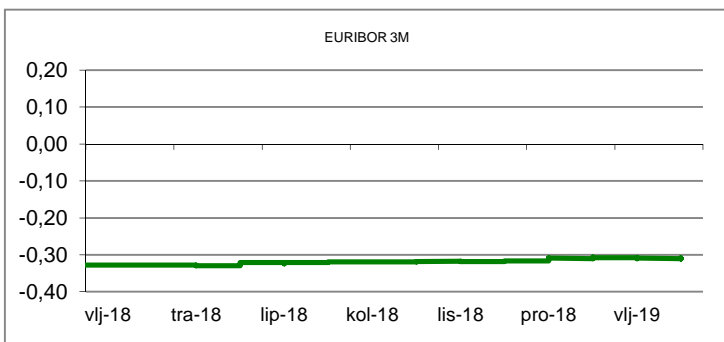
Početak novog radnog tjedna na domaćem deviznom tržištu obilježilo je posustajanje pojačane korporativne potražnje za eurima, posebice prisutne u drugoj polovici prošlog tjedna. Slijedom navedenog došlo je do blagog pada tečaja EURHRK u odnosu na petak, pa se glavina trgovanja odvijala u rasponu 7,4200/7,4340. Prekonočni kunkski kamatnjak ZIBOR (o/n) i dalje čvrsto drži razinu od 0,30%.



MEĐUVALUTNI ODNOSI		01.04.2019 15:25	
EUR/USD	1,1237	USD/CHF	0,9953
GBP/USD	1,3117	EUR/CHF	1,1183

KAMATNJACI				
	Zibor	Euribor	Libor(USD)	Libor(CHF)
PREKONOČNI	0,3000			
1MJ	0,4100	-0,3670	2,4945	-0,7866
3MJ	0,4700	-0,3110	2,5998	-0,7122
6MJ	0,4800	-0,2280	2,6595	-0,6304
12MJ	0,5200	-0,1120	2,7106	-0,4986

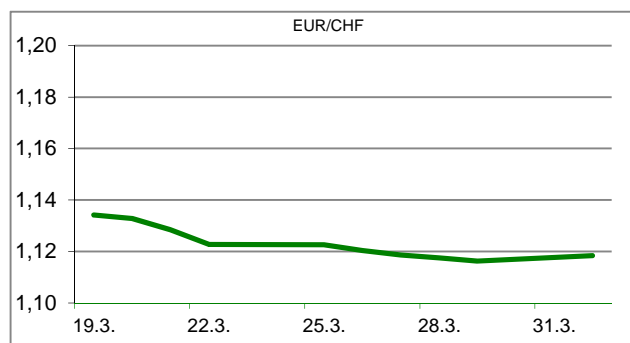
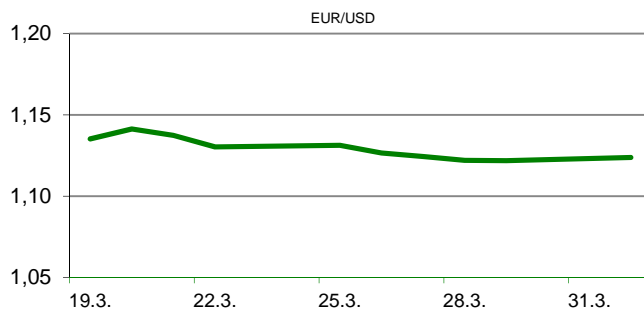
KAMATNI SWAP			
Ročnost	EUR (6M)	USD (3M)	CHF (6M)
1Y	-0,2313	2,5320	-0,6574
2Y	-0,2007	2,3905	-0,6460
3Y	-0,1380	2,3175	-0,5820
5Y	0,0220	2,3000	-0,4136
10Y	0,4866	2,4290	0,0529

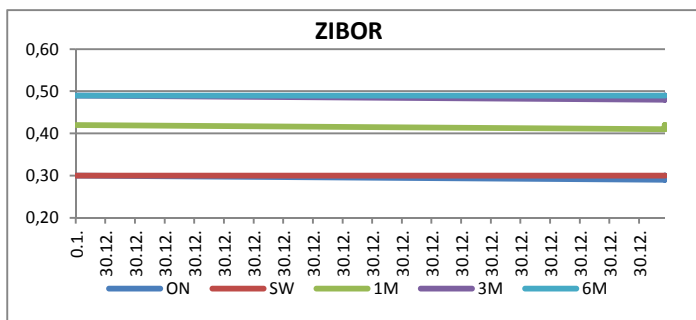


TRŽIŠNI TEČAJEVI	01.04.2019 15:25	
	Kupovni	Prodajni
EUR/HRK	7,4200	7,4340
USD/HRK	6,6032	6,6156
CHF/HRK	6,6346	6,6475
JPY/HRK	0,0595	0,0597

## MEĐUNARODNO TRŽIŠTE

Ponedjeljak je započeo sa optimističnim vijestima s Dalekog istoka. Izgleda da poticajne mjere kineske vlade počinju davati rezultate jer su aktivnosti kineskog industrijskog sektora, nakon tri mjeseca pada, napokon počele rasti. Naime, Caixin/Markit grupa objavila je da je kineski indeks menadžera nabave (tzv. PMI) za industrijski sektor porastao s 49,9 bodova, koliko je iznosio u veljači, na 50,5 bodova u ožujku, premašivši granicu od 50 bodova koja dijeli pad od rasta aktivnosti. Navedeni podaci izazvali su jačanje kineskog juana te australskog dolara. Prema prvim preliminarnim podacima Eurostat-a inflacija u eurozoni neočekivano je nastavila usporavati u ožujku, snizivši se s 1,5%, koliko je iznosila u veljači, na 1,4% (11-mjesečni minimum), dok su ekonomisti očekivali stagnaciju. Isti izvor objavio je da je stopa nezaposlenosti u eurozoni u veljači ostala nepromijenjena (7,8%). S druge strane Atlantika stiže nam vijest da je promet u trgovinama na malo u SAD-u u veljači neočekivano pao za 0,2% na mjesečnoj razini (prognoza +0,2%), jer su američki potrošači smanjili kupnju namještaja, odjeće, hrane i elektroničkih uređaja. EURUSD - raspon tečaja valutnog para bio je 1,1212/1,1249.





REZULTATI AUKCIJE TREZORSKIH ZAPISA MIN. FIN.			
Broj dana	Volumen (u mil.)	K. s.	Cijena
u mil. kuna			
91	0,0	0,00%	0,000
182	0,0	0,00%	0,000
364	962,0	0,09%	99,915
u mil. eura			
91	0,0	0,00%	0,000
364	0,0	0,00%	0,000

Rezultati aukcije na dan: 5.3.2019.

DOMAĆE OBVEZNICE RH	VALUTA	DOSPIJEĆE	BID	ASK	BID Yld %	ASK Yld%	Yld Δ 1mjes.
HRRHMFO203A8	HRK	05.03.2020.	106,05	106,31	0,17	-0,09	-1,57
HRRHMFO217A8	HRK	08.07.2021.	105,55	106,01	0,29	0,09	-8,38
HRRHMFO222A8	HRK	07.02.2022.	105,24	105,94	0,40	0,16	-27,45
HRRHMFO23BA4	HRK	27.11.2023.	104,71	105,52	0,72	0,55	-32,19
HRRHMFO257A4	HRK	09.07.2025.	120,09	120,94	1,17	1,04	-33,49
HRRHMFO26CA5	HRK	14.12.2026.	120,13	121,03	1,47	1,36	-27,94
HRRHMFO282A2	HRK	07.02.2028.	109,48	110,44	1,72	1,60	-31,10
HRRHMFO297A0	HRK	09.07.2029.	104,40	105,34	1,90	1,80	-38,18
HRRHMFO327A5	HRK	07.07.2032.	103,04	104,41	2,97	2,85	-7,69
HRRHMFO19BA2	EUR	29.11.2019.	103,23	103,56	0,43	-0,06	5,60
HRRHMFO203E0	EUR	05.03.2020.	105,56	105,92	0,45	0,07	9,10
HRRHMFO222E0	EUR	05.02.2022.	99,912	100,454	0,53	0,34	-15,23
HRRHMFO227E9	EUR	22.07.2022.	119,489	120,28	0,54	0,32	-8,19
HRRHMFO247E7	EUR	10.07.2024.	122,829	123,88	1,26	1,08	-10,06

EUROOBVEZNICE RH	VALUTA	DOSPIJEĆE	BID	ASK	BID Yld %	ASK Yld%	Yld Δ 1mjes.
XS1028953989	EUR	30.05.2022.	110,975	111,405	0,37	0,24	-24,99
XS1117298916	EUR	11.03.2025.	111,960	112,495	0,92	0,83	-40,09
XS1428088626	EUR	20.03.2027.	112,645	113,27	1,32	1,24	-48,10
XS1713462668	EUR	15.06.2028.	110,075	110,68	1,52	1,45	-48,44
XS1713475306	EUR	27.01.2030.	109,8	110,3	1,75	1,70	-51,73
XS0464257152	USD	05.11.2019.	102,023	102,296	3,25	2,79	-11,25
XS0525827845	USD	14.07.2020.	104,389	104,724	3,10	2,84	-43,77
XS0607904264	USD	24.03.2021.	106,004	106,32	3,21	3,05	-45,88
XS0908769887	USD	04.04.2023.	108,361	108,781	3,26	3,15	-42,20
XS0997000251	USD	26.01.2024.	111,976	112,433	3,29	3,19	-40,93

GERMANY	VALUTA	DOSPIJEĆE	BID	ASK	BID Yld %	ASK Yld%	Yld Δ 1mjes.
1Y BUND	EUR	13.03.2020.	100,53	100,57	-0,557	-0,600	-2,79
3Y BUND	EUR	08.04.2022.	101,82	101,85	-0,595	-0,604	-13,08
5Y BUND	EUR	05.04.2024.	102,23	102,25	-0,436	-0,440	-16,21
10Y BUND	EUR	15.02.2029.	102,96	102,98	-0,046	-0,048	-22,92

USA	VALUTA	DOSPIJEĆE	BID	ASK	BID Yld %	ASK Yld%	Yld Δ 1mjes.
1Y UST	USD	26.03.2020.	2,32	2,32	2,403	2,395	-2,79
3Y UST	USD	15.03.2022.	100,38	100,39	2,243	2,240	-13,08
5Y UST	USD	31.03.2024.	99,34	99,34	2,270	2,268	-16,21
10Y UST	USD	15.02.2029.	101,59	101,61	2,446	2,444	-22,92

# BURZOVNI PREGLED

Vrijednost Crobexa: 1.789,26 | Postotna promjena: -0,48% | Redovni dionički promet: 4.650.338,00  
 CROBEXprime 992,19 | CROBEXprime % -0,08% | CROBEX10 1.046,88 | CROBEX10 % -0,13%

## KOMENTAR ZBIVANJA

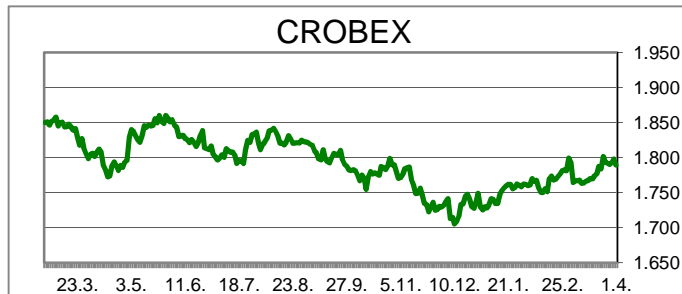
Travanj za domaćem tržištu kapitala otpočeo je korekcijama glavnih dioničkih indeksa. Crobex se spustio za 0,48%, dok je Crobex10 oslabio za 0,13%. Dionicama je istrgovano ukupno 4,65 milijuna kuna, pri čemu su tek dva listana izdanja ostvarila milijunski promet. Optima telekom, kao najlikvidnije izdanje istrgovano je u iznosu 1,2 milijuna kuna, uz cjenovni plus od 6,67%. Slijedila je dionica ZABE, koja uz 1,08 milijuna kuna prometa, bilježi minus od 2,52%. Istovremeno na europskim tržištima, jednako kao i na početku trgovanja u Americi, indeksi su bilježili pozitivne predznake. Glavni poticaj burzama je stigao s Dalekog istoka, gdje je nakon tri mjeseca korekcije, zabilježen rast aktivnosti kineske industrije. Dodatni oslonac tržištima je i činjenica da američko kineski pregovori napreduju, pa se u skorij budućnosti može očekivati i potpisivanje sporazuma, koji bi trebao dokinuti višemjesečne trgovinske nesuglasice.

## OBAVIJESTI SA ZSE

- KONČAR - DISTRIBUTIVNI I SPECIJALNI TRANSFORMATORI d.d. - poziv na Glavnu skupštinu
- SOLARIS d.d. - odluke Glavne skupštine
- PETROKEMIJA, d.d. - Najava sjednica Uprave i Nadzornog odbora
- RIZ-ODAŠILJAČI d.d. - ispravak poziva na Glavnu skupštinu

REGIONALNI BURZOVNI INDEKSI				
INDEKS	ZEMLJA	IZNOS	DNEVNI Δ %	2019 Δ %
SBITOP		865,64	-0,23	7,52
MBI 10		3665,96	0,04	5,68
MONEX		10675,88	0,35	-1,52
SASX 10		764,87	-0,07	21,98
BIRS		704,37	-1,71	24,56
BELEX 15		736,90	0,54	-3,25
SOFIX		579,69	-0,72	-2,48
BETI		8138,23	1,15	10,22
WIG 20		2344,74	1,41	2,99
PX		1082,67	0,77	9,74
BUX		41920,20	0,57	7,11
ATX		3075,96	1,38	12,03

	CIJENA	DNEVNI Δ %	2019 Δ %
<b>OTP BANK</b>	12700,00	0,79	12,49



### TOP 5 DOBITNICI

Dionica	Cijena	Promjena	Promet
KABA	8,10	10,2%	527,00
OPTE	3,04	6,7%	1.200.654,00
VIRO	90,00	2,3%	540,00
IGH	117,00	1,7%	234,00
RIVP	33,90	1,2%	290.881,00

### TOP 5 GUBITNICI

Dionica	Cijena	Promjena	Promet
ULJN	0,72	-26,5%	52.415,00
JDPL	14,40	-9,4%	1.008,00
ULPL	40,00	-5,4%	21.907,00
ATLN	155,00	-4,9%	10.075,00
BRIN	25,00	-3,9%	2.500,00

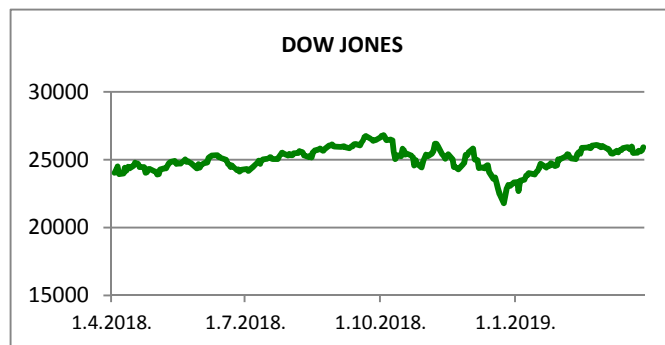
### TOP 5 PO PROMETU

Dionica	Cijena	Promjena	Promet
OPTE	3,04	6,7%	1.200.654,00
ZABA	62,00	-2,5%	1.087.105,00
HT	164,50	0,6%	767.400,00
RIVP	33,90	1,2%	290.881,00
ARNT	340,00	0,0%	238.000,00












otpbanka invest

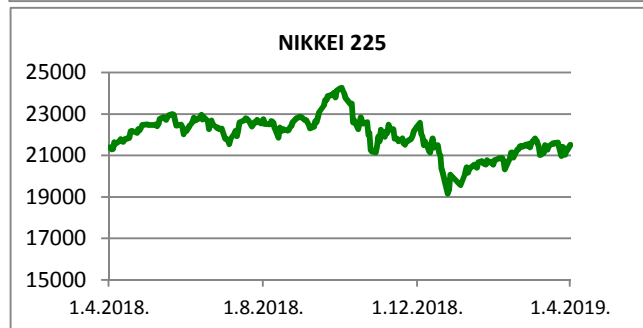
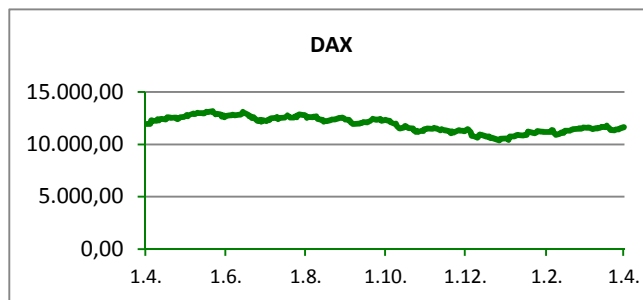
29.03.2019

Fond	Cijena	DNEVNI Δ %
OTP meridijan 20	98,91 €	-0,05%
OTP indeksni	43,14 kn	0,35%
OTP uravnoteženi	13,56 €	0,34%
OTP e-start	101,78 €	0,00%
OTP start	133,15 kn	0,00%



## SVJETSKI BURZOVNI INDEKSI

INDEKS	ZEMLJA	IZNOS	DNEVNI Δ %	2019 Δ %
Dow Jones Ind.		25928,68	0,82	11,15
S&P 500		2834,40	0,67	13,07
NASDAQ		7729,32	0,78	16,49
NIKKEI 225		21509,03	1,43	7,47
DAX		11646,42	1,04	10,30
CAC 40		5388,11	0,70	13,90
FTSE 100		7327,22	0,66	8,90
KOSPI 11		2168,28	1,29	6,23
HANG SANG		29562,02	1,76	14,38
AS51		6216,96	0,59	10,10
FTSE MIB		21411,34	0,59	16,85



## TIM PRODAJE PROIZVODA RIZNICE

<b>Edo Jurić</b> 072 201 746 edo.juric@otpbanka.hr	<b>Mirjana Dukić</b> 072 201 749 mirjana.dukic@otpbanka.hr	<b>Boris Bakalić</b> 072 204 620 boris.bakalic@otpbanka.hr	<b>Tomislav Vorkapić</b> 072 204 626 tomislav.vorkapic@otpbanka.hr
----------------------------------------------------------	------------------------------------------------------------------	------------------------------------------------------------------	--------------------------------------------------------------------------

**Emil Slany**  
072 206 480  
emil.slany@otpbanka.hr

## TIM BROKERSKOG POSLOVANJA

<b>Mišo Kalajžić</b> 072 204 622 miso.kalajzic@otpbanka.hr	<b>Jozo Leko</b> 072 204 655 jozo.leko@otpbanka.hr
------------------------------------------------------------------	----------------------------------------------------------