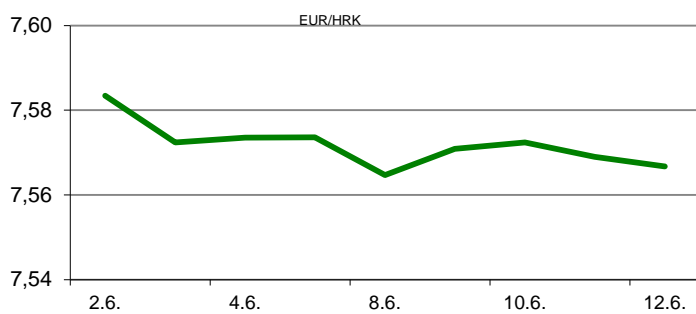


Ova publikacija izdana od OTP banke d.d. informativnog je karaktera, te ne može služiti kao financijski savjet ili preporuka za kupnju bilo koje imovine ili prava. Informacije, mišljenja, prognoze i projekcije dostupne u ovoj publikaciji podložne su promjenama podataka koje objavljuju korišteni izvori, bez obveze OTP banke d.d. da o takvoj promjeni obavijesti primatelja. OTP banka d.d. ne prihvaća odgovornost za štetu nastalu korištenjem sadržaja ove publikacije, te je istu zabranjeno distribuirati i umnožavati u cijelosti ili djelomično bez prethodne suglasnosti izdavatelja.

DNEVNO FINANCIJSKO IZVJEŠĆE

ZBIVANJA NA DOMAĆEM TRŽIŠTU

Prvi radni dan nakon produženog vikenda (za većinu hrvatskih građana) na domaćem deviznom tržištu protekao je u dominaciji ponude u odnosu na potražnju za stranim sredstvima plaćanja. Slijedom navedenog tečaj valutnog para EUR/HRK pao je u odnosu na konac prošlog tjedna, pa se glavina trgovanja odvijala u rasponu 7,5530*7,5700 (*najniža razina u lipnju mjesecu). Ni na današnjoj redovitoj operaciji HNB, petoj zaredom, nije bilo interesa poslovnih banaka za dodatnom likvidnošću (1-tjedni kunski kredit HNB po kamati 0,05%), što ukazuje na visoku likvidnost sustava.



| MEĐUVALUTNI ODNOSI | | | | 15.06.2020 15:55 | |
|--------------------|--------|---------|--------|------------------|--|
| EUR/USD | 1,1275 | USD/CHF | 0,9489 | | |
| GBP/USD | 1,2559 | EUR/CHF | 1,0699 | | |

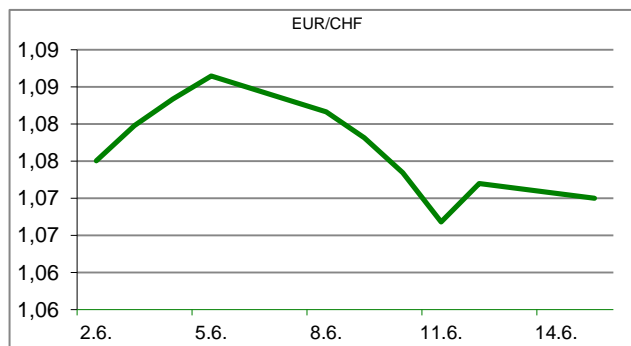
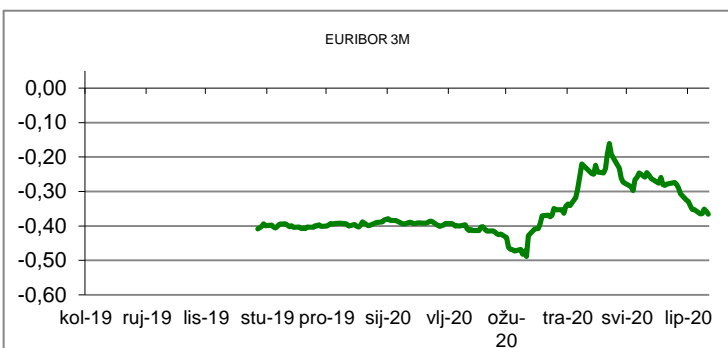
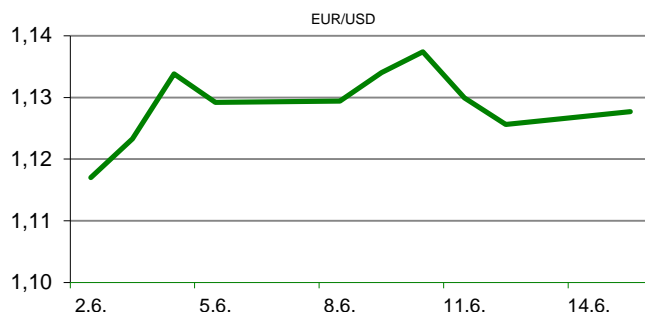
| KAMATNJACI | | | |
|------------|---------|------------|------------|
| | Euribor | Libor(USD) | Libor(CHF) |
| PREKONOČNI | | | |
| 1MJ | -0,4820 | 0,1951 | -0,7708 |
| 3MJ | -0,3660 | 0,3209 | -0,6606 |
| 6MJ | -0,1990 | 0,4320 | -0,5866 |
| 12MJ | -0,1240 | 0,5934 | -0,4598 |

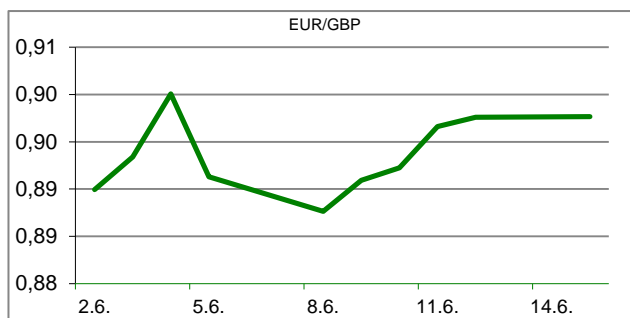
| KAMATNI SWAP | | | |
|--------------|----------|----------|----------|
| Ročnost | EUR (6M) | USD (3M) | CHF (6M) |
| 1Y | -0,2738 | 0,2943 | -0,6090 |
| 2Y | -0,3259 | 0,2562 | -0,6025 |
| 3Y | -0,3335 | 0,2644 | -0,5725 |
| 5Y | -0,3038 | 0,3620 | -0,5380 |
| 10Y | -0,1337 | 0,6664 | -0,2970 |

| TRŽIŠNI TEČAJEVI | | | 15.06.2020 15:55 | |
|------------------|---------|----------|------------------|--|
| | Kupovni | Prodajni | | |
| EUR/HRK | 7,5530 | 7,5700 | | |
| USD/HRK | 6,6983 | 6,7140 | | |
| CHF/HRK | 7,0593 | 7,0756 | | |
| JPY/HRK | 0,0624 | 0,0625 | | |

MEĐUNARODNO TRŽIŠTE

Ulaagače je diljem planeta u ponedjeljak zabrinula vijesti o novom širenju koronavirusa u Kini, koja bi mogla označiti početak drugog vala širenja epidemije. Nakon vijesti o širenju koronavirusa u Kini naglo je porasla potražnja za japanskim jenom, kao valutom sigurnog utočišta, dok je pod pritiskom bio australski dolar. Ulaagače nije ohrabrio ni podatak o kretanju industrijske proizvodnje u Kini, koji je u svibnju zabilježio solidan porast od 4,4% na godišnjoj razini, ali ipak manji od konsenzusa ekonomista (+5,0%). Prema podacima Eurostat-a vanjskotrgovinski suficit 19 zemalja članica eurozone suzio se s 15,5 mrd eura, koliko je iznosio u ožujku, na samo 2,9 mrd eura u travnju, jer je pad izvoza (-29,3%) nadmašio pad uzvoznih aktivnosti (-24,8%). EURUSD - američki dolar se tijekom ponedjeljka stabilizirao naspram eura, nakon što je u petak ojačao na 1-tjedni maksimum (1,1211). Dnevni raspon je bio nešto uži od uobičajenog, a kretao se između 1,1225/1,1268.




REZULTATI AUKCIJE TREZORSKIH ZAPISA MIN. FIN.

| Broj dana | Volumen (u mil.) | K. s. | Cijena |
|-------------|------------------|-------|---------|
| u mil. kuna | | | |
| 91 | 0,0 | 0,00% | 0,000 |
| 182 | 0,0 | 0,00% | 0,000 |
| 364 | 300,0 | 0,06% | 99,940 |
| u mil. eura | | | |
| 91 | 0,0 | 0,00% | 0,000 |
| 364 | 12,0 | 0,00% | 100,000 |

Rezultati aukcije na dan: 19.5.2020.

| DOMAĆE OBVEZNICE RH | VALUTA | DOSPIJEĆE | BID | ASK | BID Yld % | ASK Yld% | Yld Δ 1mjes. |
|---------------------|--------|-------------|--------|--------|-----------|----------|--------------|
| HRRHMFO217A8 | HRK | 08.07.2021. | 102,16 | 102,73 | 0,69 | 0,17 | 15 |
| HRRHMFO222A8 | HRK | 07.02.2022. | 102,38 | 103,08 | 0,78 | 0,37 | 17 |
| HRRHMFO23BA4 | HRK | 27.11.2023. | 103,34 | 104,19 | 0,77 | 0,52 | #N/A N/A |
| HRRHMFO257A4 | HRK | 09.07.2025. | 117,84 | 118,85 | 0,89 | 0,70 | #N/A N/A |
| HRRHMFO26CA5 | HRK | 14.12.2026. | 120,93 | 121,95 | 0,92 | 0,78 | #N/A N/A |
| HRRHMFO282A2 | HRK | 07.02.2028. | 114,09 | 115,15 | 0,96 | 0,82 | #N/A N/A |
| HRRHMFO297A0 | HRK | 09.07.2029. | 111,30 | 112,40 | 1,06 | 0,94 | #N/A N/A |
| HRRHMFO327A5 | HRK | 07.07.2032. | 122,25 | 123,85 | 1,26 | 1,13 | 2 |
| HRRHMFO222E0 | EUR | 05.02.2022. | 99,60 | 100,50 | 0,75 | 0,19 | 3 |
| HRRHMFO227E9 | EUR | 22.07.2022. | 112,13 | 112,99 | 0,66 | 0,28 | 22 |
| HRRHMFO247E7 | EUR | 10.07.2024. | 120,40 | 121,28 | 0,65 | 0,46 | 15 |

| EUROOBVEZNICE RH | VALUTA | DOSPIJEĆE | BID | ASK | BID Yld % | ASK Yld% | Yld Δ 1mjes. |
|------------------|--------|-------------|--------|--------|-----------|----------|--------------|
| XS1028953989 | EUR | 30.05.2022. | 106,07 | 106,43 | 0,73 | 0,55 | -81 |
| XS1117298916 | EUR | 11.03.2025. | 108,80 | 109,36 | 1,08 | 0,97 | -73 |
| XS1428088626 | EUR | 20.03.2027. | 111,21 | 111,67 | 1,26 | 1,19 | -67 |
| XS1713462668 | EUR | 15.06.2028. | 110,40 | 110,95 | 1,32 | 1,25 | -67 |
| XS1713475306 | EUR | 27.01.2030. | 110,58 | 111,26 | 1,56 | 1,48 | -55 |
| XS0525827845 | USD | 14.07.2020. | 100,30 | 100,53 | 2,55 | -0,45 | -17 |
| XS0607904264 | USD | 24.03.2021. | 103,50 | 103,90 | 1,77 | 1,26 | -83 |
| XS0908769887 | USD | 04.04.2023. | 110,05 | 110,61 | 1,80 | 1,60 | -70 |
| XS0997000251 | USD | 26.01.2024. | 114,13 | 114,77 | 1,93 | 1,76 | -68 |

| GERMANY | VALUTA | DOSPIJEĆE | BID | ASK | BID Yld % | ASK Yld% | Yld Δ 1mjes. |
|----------|--------|-------------|--------|--------|-----------|----------|--------------|
| 1Y BUND | EUR | 05.05.2021. | 100,51 | 100,55 | -0,56 | -0,61 | -2 |
| 3Y BUND | EUR | 14.04.2023. | 102,01 | 102,06 | -0,70 | -0,72 | 5 |
| 5Y BUND | EUR | 11.04.2025. | 103,21 | 103,24 | -0,65 | -0,66 | 8 |
| 10Y BUND | EUR | 15.02.2030. | 104,43 | 104,47 | -0,45 | -0,45 | 8 |

| USA | VALUTA | DOSPIJEĆE | BID | ASK | BID Yld % | ASK Yld% | Yld Δ 1mjes. |
|---------|--------|-------------|--------|--------|-----------|----------|--------------|
| 1Y UST | USD | 20.05.2021. | 0,18 | 0,17 | 0,18 | 0,17 | -2 |
| 3Y UST | USD | 15.06.2023. | 100,10 | 100,11 | 0,22 | 0,21 | 5 |
| 5Y UST | USD | 31.05.2025. | 99,66 | 99,67 | 0,32 | 0,32 | 8 |
| 10Y UST | USD | 15.05.2030. | 99,48 | 99,50 | 0,68 | 0,68 | 8 |

BURZOVNI PREGLED

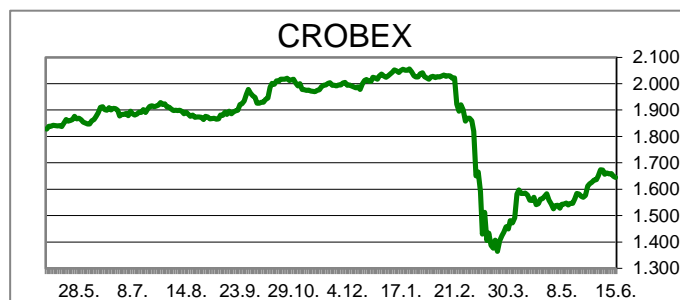
Vrijednost Crobexa: 1.644,27 | Postotna promjena: -0,31% | Redovni dionički promet: 6.345.226,00
 CROBEXprime 964,66 | CROBEXprime % -0,45% | CROBEX10 1.022,18 | CROBEX10 % -0,49%

KOMENTAR ZBIVANJA

Nastavljen je negativan trend kretanja indeksa na Zagrebačkoj burzi, započet proteklog tjedna. Crobex je pao za 0,31%, uz istodobni minus Crobexa10 za 0,49%. Dionicama je istrgovano ukupno 6,35 milijuna kuna. Dvije dionice premašile su milijun kn prometa, a listu je predvodila Atlantic Grupa, s 1,52 mil kuna prometa, uz porast od 0,79%. Valamar Riviera, prikupila je 1,08 mil kuna prometa, uz cjenovni minus od 2,48%. Indeksi na europskim burzama, jednako kao i na otvaranju trgovine u Americi, bilježe solidne minuse. Sentiment ulagača proteklih dana je uvelike promijenio strah od novog širenja, tzv "drugog vala" pandemije koronavirusa. S obzirom da se u pojedinim dijelovima svijeta virus i dalje nezaustavljivo širi, oslabio je optimizam i nada ulagača za brzi oporavak gospodarstva. Sve izgledniji scenarij je ipak onaj da je pred svjetskim ekonomijama dug i kompleksan put oporavka.

OBAVIJESTI SA ZSE

KOESTLIN d.d. - poziv na Glavnu skupštinu
 ILIRIJA d.d. - poziv na Glavnu skupštinu
 HPB d.d. - Obavijest o ukidanju rezervacije
 AGRAM BANKA d.d. - odluke Glavne skupštine



TOP 5 DOBITNICI

| Dionica | Cijena | Promjena | Promet |
|---------|----------|----------|------------|
| IGH | 92,50 | 2,8% | 3.873,00 |
| HPB | 468,00 | 2,2% | 228.684,00 |
| ERNT | 1.260,00 | 1,6% | 262.450,00 |
| ATPL | 200,00 | 1,5% | 451.682,00 |
| SAPN | 254,00 | 0,8% | 17.272,00 |

TOP 5 GUBITNICI

| Dionica | Cijena | Promjena | Promet |
|---------|--------|----------|--------------|
| VIRO | 48,00 | -5,0% | 12.213,00 |
| INGR | 5,00 | -4,8% | 69.325,00 |
| MAIS | 246,00 | -3,9% | 8.380,00 |
| RIVP | 27,50 | -2,5% | 1.080.678,00 |
| JDRN | 13,00 | -2,3% | 13.000,00 |

TOP 5 PO PROMETU

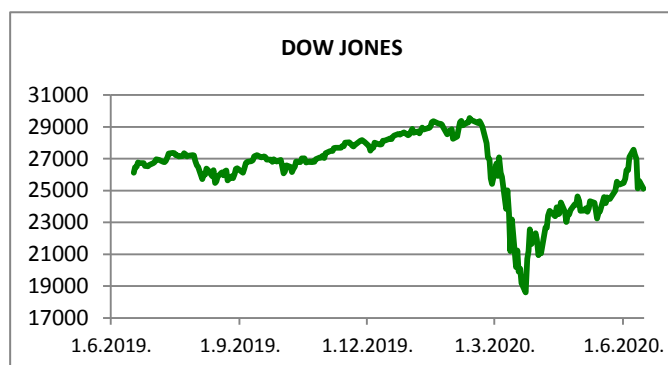
| Dionica | Cijena | Promjena | Promet |
|---------|----------|----------|--------------|
| ATGR | 1.270,00 | 0,8% | 1.516.000,00 |
| RIVP | 27,50 | -2,5% | 1.080.678,00 |
| PODR | 416,00 | 0,0% | 493.663,00 |
| ADRS2 | 385,00 | -1,0% | 488.823,00 |
| ATPL | 200,00 | 1,5% | 451.682,00 |

REGIONALNI BURZOVNI INDEKSI












| INDEKS | ZEMLJA | IZNOS | DNEVNI Δ % | 2020 Δ % |
|----------|--------|----------|------------|----------|
| SBITOP | | 859,47 | -0,64 | -7,19 |
| MBI 10 | | 4065,32 | -0,55 | -12,55 |
| MONEX | | 10336,25 | -0,50 | -9,36 |
| SASX 10 | | 726,55 | -0,07 | -10,18 |
| BIRS | | #N/A N/A | #N/A N/A | #N/A N/A |
| BELEX 15 | | 677,39 | -0,20 | -15,50 |
| SOFIX | | 457,92 | 0,34 | -19,40 |
| BETI | | 8579,87 | -1,74 | -14,01 |
| WIG 20 | | 1743,19 | -2,55 | -18,92 |
| PX | | 924,37 | -0,71 | -17,14 |
| BUX | | 37067,32 | -0,90 | -19,56 |
| ATX | | 2263,60 | -1,91 | -28,97 |

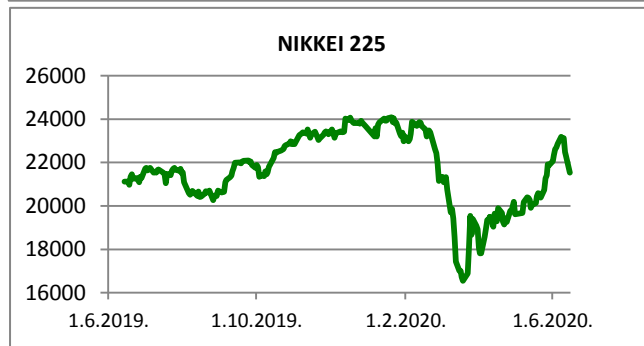
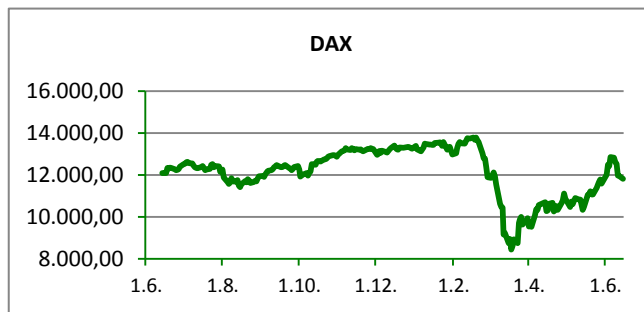
| | CIJENA | DNEVNI Δ % | 2020 Δ % |
|-----------------|----------|------------|----------|
| OTP BANK | 11350,00 | -1,22 | -26,44 |

| Fond | Cijena | DNEVNI Δ % |
|------------------|-----------|------------|
| OTP meridijan 20 | 90,41 € | -0,96% |
| OTP indeksni | 41,42 kn | -0,71% |
| OTP uravnoteženi | 14,56 € | -0,18% |
| OTP e-start | 101,63 € | 0,00% |
| OTP start | 133,25 kn | 0,00% |



SVJETSKI BURZOVNI INDEKSI

| INDEKS | ZEMLJA | IZNOS | DNEVNI Δ % | 2020 Δ % |
|----------------|---|----------|------------|----------|
| Dow Jones Ind. |  | 25120,65 | -1,89 | -11,98 |
| S&P 500 |  | 2987,94 | -1,75 | -7,52 |
| NASDAQ |  | 9489,76 | -1,03 | 5,76 |
| NIKKEI 225 |  | 21530,95 | -3,47 | -8,99 |
| DAX |  | 11818,91 | -1,09 | -10,79 |
| CAC 40 |  | 4787,89 | -1,06 | -19,91 |
| FTSE 100 |  | 6011,24 | -1,54 | -20,30 |
| KOSPI 11 |  | 2030,82 | -4,76 | -7,59 |
| HANG SANG |  | 23776,95 | -2,16 | -15,65 |
| AS51 |  | 5719,83 | -2,19 | -14,43 |
| FTSE MIB |  | 18677,14 | -1,12 | -20,54 |


TIM PRODAJE PROIZVODA RIZNICE

| | | | |
|--|--|--|--|
| Edo Jurić 072 201 746 edo.juric@otpbanka.hr | Mirjana Dukić 072 201 749 mirjana.dukic@otpbanka.hr | Boris Bakalić 072 204 620 boris.bakalic@otpbanka.hr | Tomislav Vorkapić 072 204 626 tomislav.vorkapic@otpbanka.hr |
|--|--|--|--|

| | |
|--|--|
| Emil Slany 072 206 480 emil.slany@otpbanka.hr | Marko Neveščanin 072 206 458 marko.nevescanin@otpbanka.hr |
|--|--|

TIM BROKERSKOG POSLOVANJA

| | |
|--|--|
| Mišo Kalajžić 072 204 622 miso.kalajzic@otpbanka.hr | Jozo Leko 072 204 655 jozo.leko@otpbanka.hr |
|--|--|