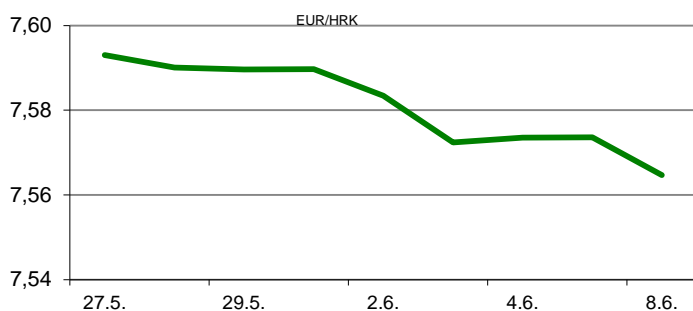


Ova publikacija izdana od OTP banke d.d. informativnog je karaktera, te ne može služiti kao financijski savjet ili preporuka za kupnju bilo koje imovine ili prava. Informacije, mišljenja, prognoze i projekcije dostupne u ovoj publikaciji podložne su promjenama podataka koje objavljuju korišteni izvori, bez obveze OTP banke d.d. da o takvoj promjeni obavijesti primatelja. OTP banka d.d. ne prihvaća odgovornost za štetu nastalu korištenjem sadržaja ove publikacije, te je istu zabranjeno distribuirati i umnožavati u cijelosti ili djelomično bez prethodne suglasnosti izdavatelja.

# DNEVNO FINANCIJSKO IZVJEŠĆE

## ZBIVANJA NA DOMAĆEM TRŽIŠTU

Današnje trgovanje na domaćem deviznom tržištu obilježila je stabilizacija tečaja EURHRK na razinama dosegnutim tijekom ponedjeljka. Dnevni raspon je iznosio 7,5600/7,5740. U svom najnovijem izvješću Svjetska banka predviđa da će hrvatsko gospodarstvo u ovoj godini pasti 9,3%, dok se u slijedećoj godini očekuju rast od 5,4%. RH je danas preko svojih aranžera (Banca IMI, Barclays, Deutsche bank i JP Morgan) objavila poziv međunarodnim ulagačima za upis nove 11-godišnje euroobveznice.



MEĐUVALUTNI ODNOSI		09.06.2020 16:06	
EUR/USD	1,1345	USD/CHF	0,9507
GBP/USD	1,2706	EUR/CHF	1,0786

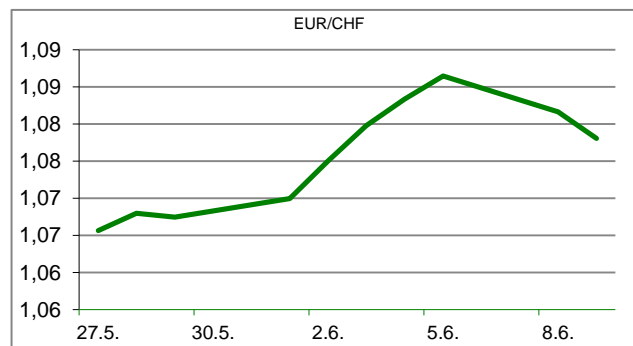
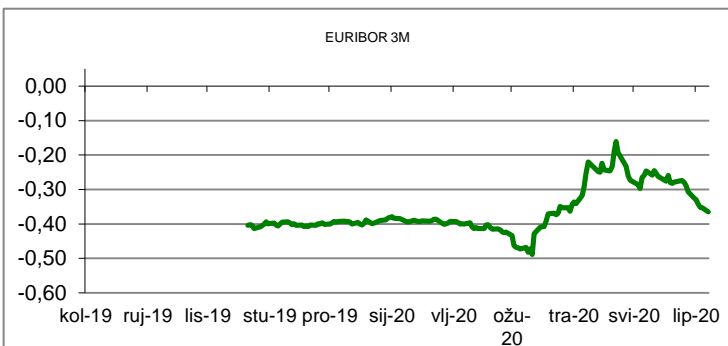
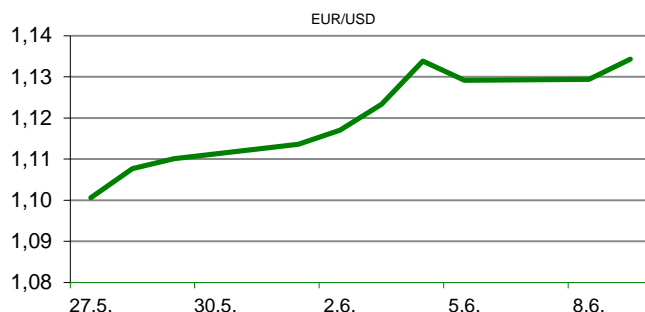
KAMATNJACI			
	Euribor	Libor(USD)	Libor(CHF)
PREKONOČNI			
1MJ	-0,4810	0,1801	-0,7728
3MJ	-0,3650	0,3129	-0,6640
6MJ	-0,1950	0,4813	-0,5860
12MJ	-0,1200	0,6340	-0,4548

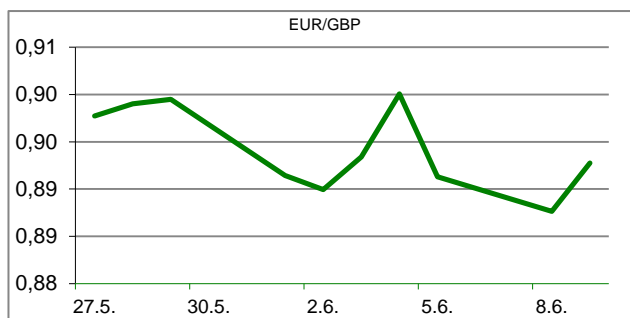
KAMATNI SWAP			
Ročnost	EUR (6M)	USD (3M)	CHF (6M)
1Y	-0,2660	0,3165	-0,5986
2Y	-0,3038	0,2890	-0,6063
3Y	-0,2856	0,3130	-0,5894
5Y	-0,2580	0,4444	-0,5052
10Y	-0,0517	0,7770	-0,2126

TRŽIŠNI TEČAJEVI		09.06.2020 16:06	
	Kupovni	Prodajni	
EUR/HRK	7,5600	7,5740	
USD/HRK	6,6631	6,6761	
CHF/HRK	7,0087	7,0221	
JPY/HRK	0,0618	0,0619	

## MEĐUNARODNO TRŽIŠTE

Kinesko ministarstvo obrazovanja rano jutros upozorilo je kineske studente da pažljivo razmotre odlazak na studij u Australiju s obzirom na prisutnu napetost između tih dvaju trgovinskih partnera. Dotično upozorenje izazvalo je neočekivano veliku reakciju ulagača koji su podigli 'ručnu kočnicu' prema rizičnim ulaganjima i okrenulo se valutama sigurnog utočišta (CHF, JPY i USD). Ipak, kako je dan prolazio raspoloženje ulagača se vratilo u normalu. Od današnjih zbivanja treba izdvojiti da su njemačke izvozne i uvozne aktivnosti tijekom travnja zabilježile oštar pad. Naime, prema Destatis-u njemački izvoz u travnju je zabilježio pad od rekordnih 24,0% (prognoza -15,6%), dok je uvoz potonuo za 16,5% (prognoza -16,0%). Tako se suficit njemačke trgovinske bilance suzio s 12,8 mrd eura, koliko je iznosio u ožujku, na 3,2 mrd eura u travnju. Prema konačnim podacima Eurostat-a BDP eurozone u prvom tromjesečju pao je 3,6% u odnosu na prethodno, što je niže od prve procjene kada se 'baratalo' s brojkom od -3,8%. EURUSD - današnje trgovanje obilježila je pojačana volatilnost tečaja u oba smjera. Najniži tečaj (1,1239) zabilježen je u ranojutarnjim satima, dok se najveći bilježi pred sam kraj europskog trgovanja (1,1346).




**REZULTATI AUKCIJE TREZORSKIH ZAPISA MIN. FIN.**

Broj dana	Volumen (u mil.)	K. s.	Cijena
u mil. kuna			
91	0,0	0,00%	0,000
182	0,0	0,00%	0,000
364	300,0	0,06%	99,940
u mil. eura			
91	0,0	0,00%	0,000
364	12,0	0,00%	100,000
Rezultati aukcije na dan:		19.5.2020.	

DOMAĆE OBVEZNICE RH	VALUTA	DOSPIJEĆE	BID	ASK	BID Yld %	ASK Yld%	Yld Δ 1mjes.
HRRHMFO217A8	HRK	08.07.2021.	102,17	102,73	0,71	0,19	26
HRRHMFO222A8	HRK	07.02.2022.	102,40	103,09	0,79	0,37	20
HRRHMFO23BA4	HRK	27.11.2023.	103,37	104,20	0,76	0,52	4
HRRHMFO257A4	HRK	09.07.2025.	117,84	118,90	0,90	0,70	18
HRRHMFO26CA5	HRK	14.12.2026.	120,91	122,01	0,93	0,77	18
HRRHMFO282A2	HRK	07.02.2028.	114,08	115,23	0,96	0,82	12
HRRHMFO297A0	HRK	09.07.2029.	111,30	112,48	1,07	0,94	9
HRRHMFO327A5	HRK	07.07.2032.	122,33	124,03	1,25	1,12	0
HRRHMFO222E0	EUR	05.02.2022.	99,72	100,63	0,67	0,12	-7
HRRHMFO227E9	EUR	22.07.2022.	112,33	113,18	0,62	0,24	2
HRRHMFO247E7	EUR	10.07.2024.	120,45	121,39	0,66	0,45	13

EUROOBVEZNICE RH	VALUTA	DOSPIJEĆE	BID	ASK	BID Yld %	ASK Yld%	Yld Δ 1mjes.
XS1028953989	EUR	30.05.2022.	105,90	106,26	0,84	0,66	-69
XS1117298916	EUR	11.03.2025.	108,67	109,18	1,11	1,01	-69
XS1428088626	EUR	20.03.2027.	110,97	111,48	1,30	1,22	-57
XS1713462668	EUR	15.06.2028.	110,28	110,94	1,34	1,26	-60
XS1713475306	EUR	27.01.2030.	111,43	112,14	1,47	1,39	-56
XS0525827845	USD	14.07.2020.	100,39	100,67	2,29	-0,66	-103
XS0607904264	USD	24.03.2021.	103,55	103,97	1,80	1,28	-77
XS0908769887	USD	04.04.2023.	110,03	110,65	1,83	1,61	-58
XS0997000251	USD	26.01.2024.	114,16	114,86	1,94	1,75	-70

GERMANY	VALUTA	DOSPIJEĆE	BID	ASK	BID Yld %	ASK Yld%	Yld Δ 1mjes.
1Y BUND	EUR	05.05.2021.	100,52	100,55	-0,57	-0,60	#N/A N/A
3Y BUND	EUR	14.04.2023.	101,79	101,85	-0,62	-0,64	17
5Y BUND	EUR	11.04.2025.	102,82	102,85	-0,57	-0,58	18
10Y BUND	EUR	15.02.2030.	103,26	103,30	-0,33	-0,33	21

USA	VALUTA	DOSPIJEĆE	BID	ASK	BID Yld %	ASK Yld%	Yld Δ 1mjes.
1Y UST	USD	20.05.2021.	0,18	0,18	0,19	0,18	#N/A N/A
3Y UST	USD	15.06.2023.	99,96	99,97	0,26	0,26	17
5Y UST	USD	31.05.2025.	99,24	99,25	0,40	0,40	18
10Y UST	USD	15.05.2030.	98,30	98,31	0,81	0,80	21

# BURZOVNI PREGLED

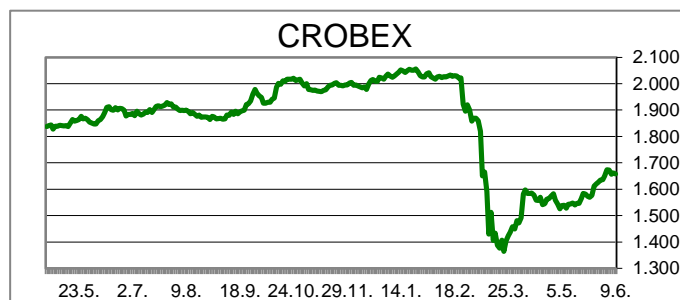
Vrijednost Crobexa: 1.658,32 | Postotna promjena: -0,17% | Redovni dionički promet: 7.257.013,00  
 CROBEXprime 981,69 | CROBEXprime % -0,22% | CROBEX10 1.032,61 | CROBEX10 % -0,13%

## KOMENTAR ZBIVANJA

Indeksi na Zagrebačkoj burzi, danas bilježe blagu korekciju. Crobex je oslabio za 0,17%, dok je Crobex10 umanjen za 0,13%. Ukupni dionički promet iznosio je 7,26 milijuna kuna, uz dvije dionice trgovane u milijunskom iznosu. Valamar Riviera bila je najlikvidnija, uz promet od 2,24 mil kuna, pri čemu je cjenovno rasla za 0,35%. Drugo mjesto zauzeo je HT, kojim je trgovano 1,08 mil kuna, uz pad od 0,29%. Domaći indeksi pratili su trend s inozemnih burzi, gdje su indeksi također bilježili pad. Nakon višednevnih pluseva, gotovo svi indeksi na važnijim tržištima danas su imali negativan predznak. Ulaagače je pokenlebala najnovija procjena Svjetske banke, prema kojoj će gospodarski pad, uzrokovan pandemijom koronavirusa, biti veći od prvotnih prognoza. Tako se pad eurozone predviđa razinu od 9,1% na godišnjoj razini. Wall Street je današnje trgovanje također "otvorio" u minusu, nakon dugačkog pozitivnog niza, koji je donio značajan rast vrijednosti svih dioničkih indeksa. Tako je primjerice, indeks S&P 500, s jučerašnjim danom "prebrisao" sve gubitke nastale ovoj godini, i vratio se na razinu prije koronavirusa, što mnogi analitičari ipak smatraju "prebrzim" oporavkom. U slijedećim danima, fokus ulagača zasigurno će biti i na FED-u, koji zasjeda ovaj tjedan, pa se očekuju i nove smjernice po pitanju tržišta kapitala.

## OBAVIJESTI SA ZSE

THE GARDEN BREWERY d.d. - Odluka Burze o uvrštenju HRGARBRA0003  
 ILIRIJA d.d. - Očitovanje na upit ZSE radi promjene cijene



### TOP 5 DOBITNICI

Dionica	Cijena	Promjena	Promet
ILRA	169,00	30,0%	338,00
VLEN	7,40	7,3%	7,00
IGH	92,00	4,6%	5.483,00
IKBA	1.400,00	4,5%	35.000,00
JDRN	13,50	3,1%	15.017,00

### TOP 5 GUBITNICI

Dionica	Cijena	Promjena	Promet
TPNG	51,50	-3,7%	10.300,00
SUKC	103,00	-2,8%	49.770,00
DLKV	4,33	-2,5%	575.690,00
OPTE	5,90	-1,3%	195.470,00
INGR	5,25	-0,9%	55.696,00

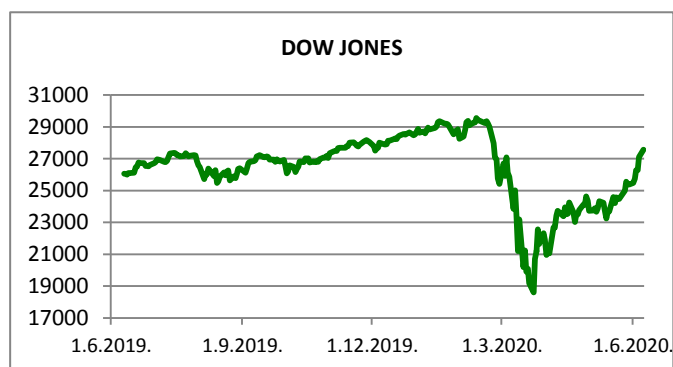
### TOP 5 PO PROMETU

Dionica	Cijena	Promjena	Promet
RIVP	28,60	0,4%	2.240.284,00
HT	171,00	-0,3%	1.080.867,00
DLKV	4,33	-2,5%	575.690,00
PODR	421,00	-0,2%	560.143,00
ZABA	52,00	-0,8%	498.039,00












REGIONALNI BURZOVNI INDEKSI				
INDEKS	ZEMLJA	IZNOS	DNEVNI Δ %	2020 Δ %
SBITOP		865,05	-1,06	-6,59
MBI 10		4169,32	-0,77	-10,32
MONEX		10364,39	0,10	-9,11
SASX 10		720,63	-1,40	-10,91
BIRS		#N/A N/A	#N/A N/A	#N/A N/A
BELEX 15		680,81	0,79	-15,08
SOFIX		466,20	0,08	-17,94
BETI		8826,63	-0,25	-11,53
WIG 20		1832,56	-0,47	-14,77
PX		943,96	-1,95	-15,39
BUX		37776,54	-1,10	-18,02
ATX		2450,14	-2,49	-23,12

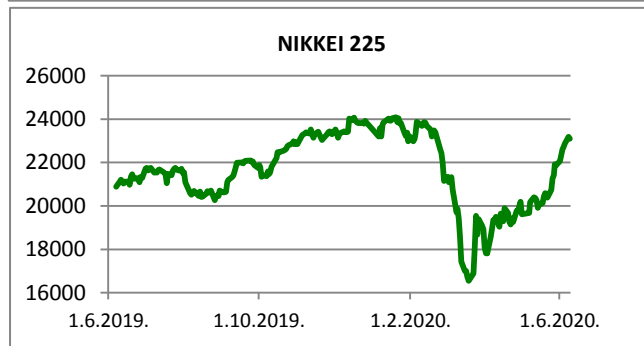
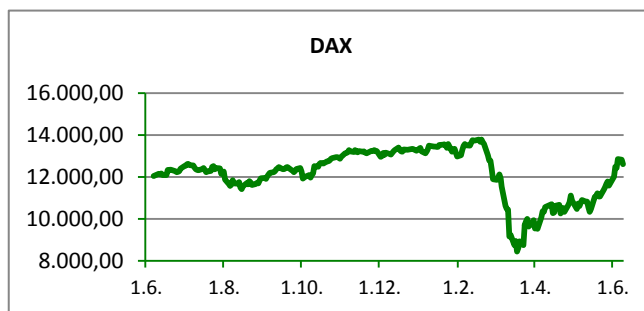
	CIJENA	DNEVNI Δ %	2020 Δ %
<b>OTP BANK</b>	11440,00	-1,55	-25,86

Fond	Cijena	DNEVNI Δ %
OTP meridijan 20	91,67 €	0,45%
OTP indeksni	41,82 kn	0,24%
OTP uravnoteženi	14,61 €	0,07%
OTP e-start	101,61 €	0,00%
OTP start	133,24 kn	-0,01%



**SVJETSKI BURZOVNI INDEKSI**

INDEKS	ZEMLJA	IZNOS	DNEVNI Δ %	2020 Δ %
Dow Jones Ind.		27188,28	-1,39	-4,73
S&P 500		3204,13	-0,87	-0,82
NASDAQ		9888,60	-0,36	10,21
NIKKEI 225		23091,03	-0,38	-2,39
DAX		12617,78	-1,57	-4,76
CAC 40		5096,33	-1,53	-14,75
FTSE 100		6352,63	-1,85	-15,77
KOSPI 11		2188,92	0,21	-0,40
HANG SANG		25057,22	1,13	-11,11
AS51		6144,95	2,44	-8,07
FTSE MIB		19892,88	-1,67	-15,37


**TIM PRODAJE PROIZVODA RIZNICE**

<b>Edo Jurić</b> 072 201 746 edo.juric@otpbanka.hr	<b>Mirjana Dukić</b> 072 201 749 mirjana.dukic@otpbanka.hr	<b>Boris Bakalić</b> 072 204 620 boris.bakalic@otpbanka.hr	<b>Tomislav Vorkapić</b> 072 204 626 tomislav.vorkapic@otpbanka.hr
--	--	--	--

<b>Emil Slany</b> 072 206 480 emil.slany@otpbanka.hr	<b>Marko Neveščanin</b> 072 206 458 marko.nevescanin@otpbanka.hr
--	--

**TIM BROKERSKOG POSLOVANJA**

<b>Mišo Kalajžić</b> 072 204 622 miso.kalajzic@otpbanka.hr	<b>Jozo Leko</b> 072 204 655 jozo.leko@otpbanka.hr
--	--