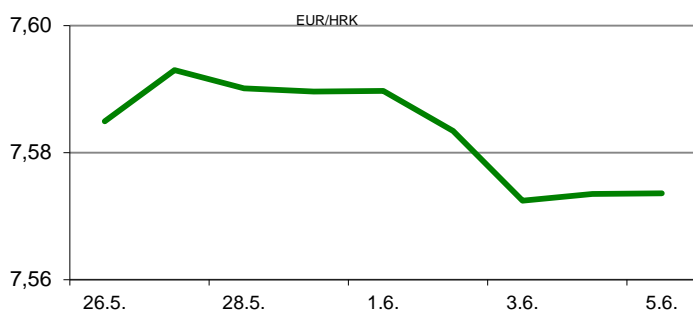


Ova publikacija izdana od OTP banke d.d. informativnog je karaktera, te ne može služiti kao financijski savjet ili preporuka za kupnju bilo koje imovine ili prava. Informacije, mišljenja, prognoze i projekcije dostupne u ovoj publikaciji podložne su promjenama podataka koje objavljuju korišteni izvori, bez obveze OTP banke d.d. da o takvoj promjeni obavijesti primatelja. OTP banka d.d. ne prihvaća odgovornost za štetu nastalu korištenjem sadržaja ove publikacije, te je istu zabranjeno distribuirati i umnožavati u cijelosti ili djelomično bez prethodne suglasnosti izdavatelja.

# DNEVNO FINANCIJSKO IZVJEŠĆE

## ZBIVANJA NA DOMAĆEM TRŽIŠTU

Novi tjedan na domaćem deviznom tržištu započeo je s aprecijacijskim pritiscima na domaću valutu. Sukladno tome valutnim parom EUR/HRK tergovalo se na nižim razinama u odnosu na one iz prethodnog radnog dana tj. u rasponu 7,5600/7,5750. Rejting agencija Fitch potvrdila je dugoročni rejting RH BBB-, a izgleda procjenila kao stabilne. Stabilni izgledi odražavaju uvjerenje da će vlada održati srednjoročnu fiskalnu stabilnost, istodobno pružajući krakoročnu podršku u brobi protiv coronavirusa, kao i stalni napredak u uvođenju eura.



MEĐUVALUTNI ODNOSI		08.06.2020 15:24	
EUR/USD	1,1305	USD/CHF	0,9582
GBP/USD	1,2680	EUR/CHF	1,0833

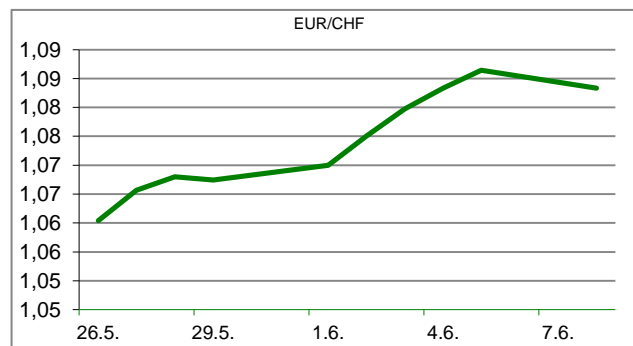
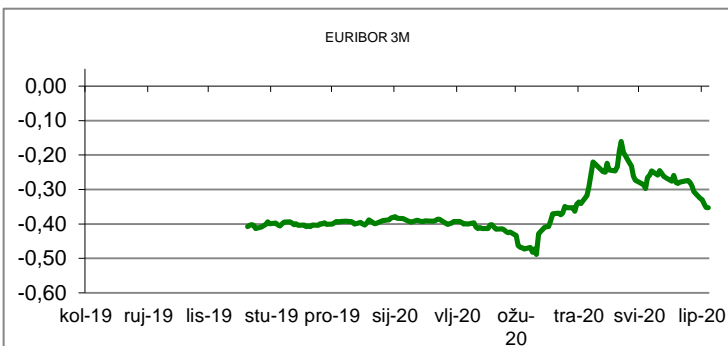
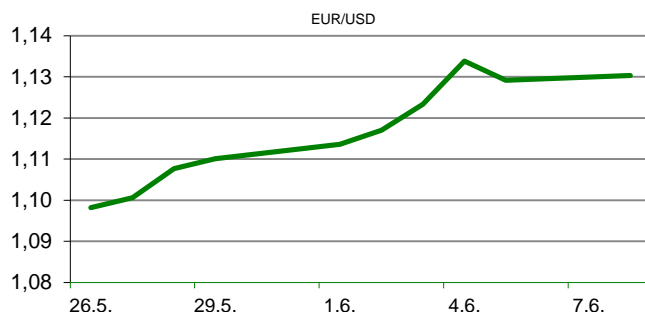
KAMATNJACI			
	Euribor	Libor(USD)	Libor(CHF)
PREKONOČNI			
1MJ	-0,4830	0,1801	-0,7728
3MJ	-0,3530	0,3129	-0,6640
6MJ	-0,1960	0,4813	-0,5860
12MJ	-0,1200	0,6340	-0,4548

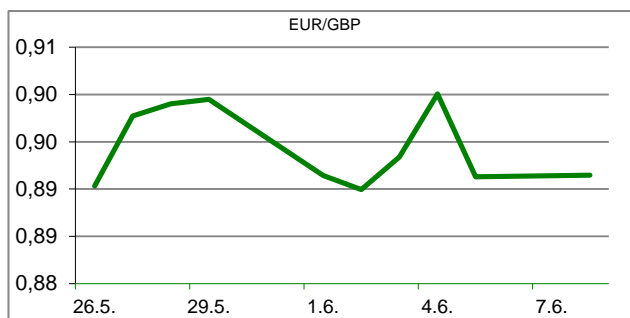
KAMATNI SWAP			
Ročnost	EUR (6M)	USD (3M)	CHF (6M)
1Y	-0,2704	0,3081	-0,6069
2Y	-0,3064	0,2961	-0,6108
3Y	-0,3031	0,3385	-0,5960
5Y	-0,2518	0,4995	-0,5103
10Y	-0,0323	0,8806	-0,1972

TRŽIŠNI TEČAJEVI		08.06.2020 15:24	
	Kupovni	Prodajni	
EUR/HRK	7,5600	7,5750	
USD/HRK	6,6867	6,7006	
CHF/HRK	6,9787	6,9928	
JPY/HRK	0,0613	0,0614	

## MEĐUNARODNO TRŽIŠTE

Industrijska proizvodnja u Njemačkoj u travnju pala je 17,9% (prognoza -16,0) u donosu na prethodni mjesec, zabilježivši tako rekordni pad pošto je pandemija koronavirusa prisilila proizvođače u najjačem europskom gospodarstvu na prekid proizvodnje. Raspoloženje investitora u zemljama eurozone za lipanj poraslo je na najviši skok od studenog 2017. godine, ali ekonomisti ističu da još uvijek predstoji dugi put do normalizacije stanja. Naime, Sentix Index za lipanj porastao je na -24,8 bodova s -41,8 koliko je iznosio u svibnju, dok su očekivanja bila razina indeksa od -22,5 bodova. Kineski izvoz u svibnju pao je 3,3% u odnosu na isti mjesec prethodne godine, nakon iznenađujućeg travanjskog rasta od 3,5%. Istovremeno uvoz je neočekivano snažno pao po stopi od 16,7%, pogoršavši se tako u odnosu na prethodni mjesec kad je pad iznosio 14,2%. Kina je tako uz navedena kretanja izvoza i uvoza zabilježila svibanjski suficit od \$ 62,93 milijarde (prognoza \$ 39,0 milijardi), najveći suficit od kada se prate navedeni podaci, tj. od 1981. godine. Svibanjski pad izvoza ukazuje da zatvaranje gospodarstva u svijetu i dalje pritišće inozemnu potražnju, dok pad uvoza ukazuje na slabosti domaće potražnje. EURUSD - raspon tečaja bio je 1,1266/1,1319.





REZULTATI AUKCije TREZORSKIH ZAPISA MIN. FIN.			
Broj dana	Volumen (u mil.)	K. s.	Cijena
u mil. kuna			
91	0,0	0,00%	0,000
182	0,0	0,00%	0,000
364	300,0	0,06%	99,940
u mil. eura			
91	0,0	0,00%	0,000
364	12,0	0,00%	100,000
Rezultati aukcije na dan:		19.5.2020.	

DOMAĆE OBVEZNICE RH	VALUTA	DOSPIJEĆE	BID	ASK	BID Yld %	ASK Yld%	Yld Δ 1mjes.
HRRHMFO217A8	HRK	08.07.2021.	102,19	102,75	0,70	0,19	25
HRRHMFO222A8	HRK	07.02.2022.	102,43	103,12	0,77	0,36	19
HRRHMFO23BA4	HRK	27.11.2023.	103,37	104,15	0,76	0,54	5
HRRHMFO257A4	HRK	09.07.2025.	117,85	118,91	0,90	0,70	18
HRRHMFO26CA5	HRK	14.12.2026.	120,82	121,95	0,95	0,79	19
HRRHMFO282A2	HRK	07.02.2028.	114,05	115,23	0,97	0,82	13
HRRHMFO297A0	HRK	09.07.2029.	111,27	112,50	1,07	0,94	10
HRRHMFO327A5	HRK	07.07.2032.	122,32	124,02	1,25	1,12	0
HRRHMFO222E0	EUR	05.02.2022.	99,69	100,61	0,69	0,13	-5
HRRHMFO227E9	EUR	22.07.2022.	112,30	113,17	0,64	0,25	3
HRRHMFO247E7	EUR	10.07.2024.	120,44	121,39	0,67	0,46	14

EUROOBVEZNICE RH	VALUTA	DOSPIJEĆE	BID	ASK	BID Yld %	ASK Yld%	Yld Δ 1mjes.
XS1028953989	EUR	30.05.2022.	105,76	106,16	0,91	0,71	-63
XS1117298916	EUR	11.03.2025.	108,69	109,45	1,11	0,96	-71
XS1428088626	EUR	20.03.2027.	111,24	111,96	1,26	1,15	-62
XS1713462668	EUR	15.06.2028.	110,58	111,50	1,30	1,19	-65
XS1713475306	EUR	27.01.2030.	111,83	112,75	1,43	1,33	-61
XS0525827845	USD	14.07.2020.	100,39	100,67	2,39	-0,47	-88
XS0607904264	USD	24.03.2021.	103,55	104,00	1,81	1,26	-77
XS0908769887	USD	04.04.2023.	110,01	110,66	1,84	1,61	-57
XS0997000251	USD	26.01.2024.	114,16	114,89	1,94	1,75	-70

GERMANY	VALUTA	DOSPIJEĆE	BID	ASK	BID Yld %	ASK Yld%	Yld Δ 1mjes.
1Y BUND	EUR	05.05.2021.	100,51	100,56	-0,56	-0,60	#N/A N/A
3Y BUND	EUR	14.04.2023.	101,75	101,81	-0,61	-0,63	18
5Y BUND	EUR	11.04.2025.	102,76	102,80	-0,56	-0,57	19
10Y BUND	EUR	15.02.2030.	102,93	102,96	-0,30	-0,30	24

USA	VALUTA	DOSPIJEĆE	BID	ASK	BID Yld %	ASK Yld%	Yld Δ 1mjes.
1Y UST	USD	20.05.2021.	0,18	0,18	0,19	0,18	#N/A N/A
3Y UST	USD	15.05.2023.	99,53	99,54	0,29	0,29	18
5Y UST	USD	31.05.2025.	98,95	98,96	0,46	0,46	19
10Y UST	USD	15.05.2030.	97,33	97,34	0,91	0,91	24

# BURZOVNI PREGLED

Vrijednost Crobexa: 1.661,11 | Postotna promjena: 0,24% | Redovni dionički promet: 4.586.101,00

CROBEXprime 983,89 | CROBEXprime % 0,30% | CROBEX10 1.033,96 | CROBEX10 % 0,17%

## KOMENTAR ZBIVANJA

Glavni dionički indeksi na domaćem tržištu kapitala, tjedan su otvorili s blagim plusem. Crobex je uvećan za 0,24%, dok je istovremeno uži indeks, Crobex10 narastao za 0,17%. Trgovalo se slabijim intenzitetom, što je u konačnici donijelo tek 4,59 mil kuna dioničkog prometa. HT je s 963 tisuće kuna bio najtrgovaniji, uz cjenovni plus od 0,29%. Valamar Riviera, prikupila je 666 tisuća kuna prometa, uz rast cijene za 0,35%. Što se važnijih europskih tržišta tiče, bilježile su se mješovite izvedbe dioničkih indeksa, no na kraju je prevladao pozitivan sentiment. U prvom dijelu dana bilo je i minusa, koje su najvećim dijelom uzrokovale tzv. "dobitonsne prodaje". Do kraja dana trend se preokrenuo, te je nastavljen pozitivan trend kretanja dioničkih indeksa. Ulagачi vjeruju da je za svjetsku ekonomiju najgore prošlo, te da slijedi oporavak. Ipak, pojedini analitičari i dalje pozivaju na oprez, smatrajući da se otvaranje događa prebrzo, odnosno da gospodarske brojke još uvijek nisu ni približno dobre, da bi opravdale pojedine cijene na tržištima kapitala.

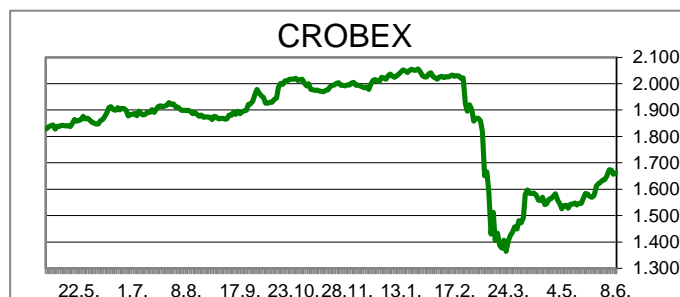
## OBAVIJESTI SA ZSE

HT d.d. - Informacija o stjecanju vlastitih dionica

ERICSSON NIKOLA TESLA d.d. - Informacija o stjecanju vlastitih dionica

TERRA FIRMA d. d. - dopuna pozivu na Glavnu skupštinu

Croatia Airlines d.d. - poziv na Glavnu skupštinu



### TOP 5 DOBITNICI

Dionica	Cijena	Promjena	Promet
CKML	6.500,00	11,1%	65.000,00
LKRI	30,80	9,2%	2.033,00
TPNG	53,50	4,9%	535,00
INGR	5,30	3,9%	21.693,00
DLKV	4,44	3,5%	184.447,00

### TOP 5 GUBITNICI

Dionica	Cijena	Promjena	Promet
VART	12,30	-8,2%	2.460,00
KABA	6,25	-3,9%	7.605,00
DDJH	2,80	-3,8%	4.322,00
SAPN	254,00	-2,3%	36.068,00
SUKC	106,00	-1,9%	3.392,00

### TOP 5 PO PROMETU

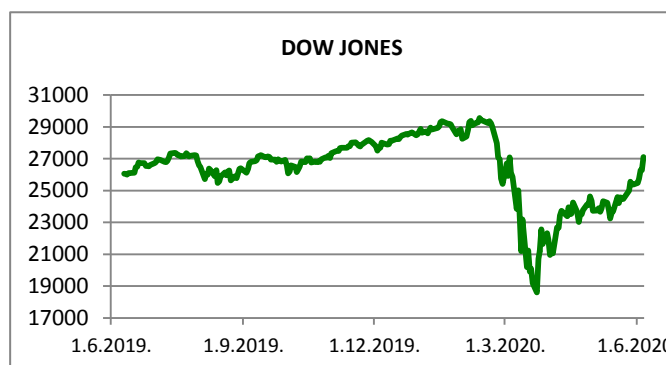
Dionica	Cijena	Promjena	Promet
HT	171,50	0,3%	963.299,00
RIVP	28,50	0,4%	665.718,00
KOEI	496,00	1,2%	649.946,00
PODR	422,00	0,0%	489.822,00
ATPL	188,00	2,5%	410.012,00

## REGIONALNI BURZOVNI INDEKSI












INDEKS	ZEMLJA	IZNOS	DNEVNI Δ %	2020 Δ %
SBITOP		874,29	0,14	-5,59
MBI 10		4201,67	0,08	-9,62
MONEX		10353,83	0,35	-9,21
SASX 10		730,88	0,69	-9,65
BIRS		#N/A N/A	#N/A N/A	#N/A N/A
BELEX 15		675,46	-0,47	-15,75
SOFIX		465,99	-0,26	-17,98
BETI		8848,75	-1,92	-11,31
WIG 20		1847,31	0,26	-14,08
PX		965,42	0,82	-13,46
BUX		38392,28	1,07	-16,69
ATX		2523,78	1,56	-20,81

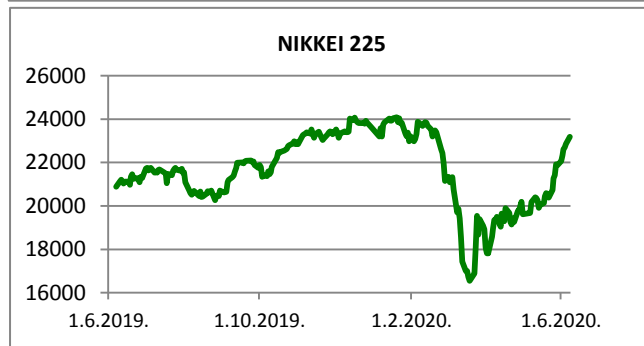
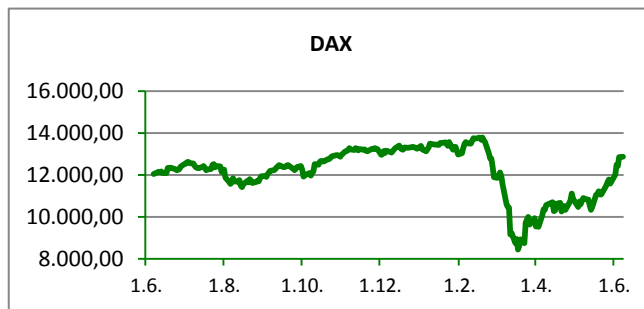
	CIJENA	DNEVNI Δ %	2020 Δ %
<b>OTP BANK</b>	11780,00	1,73	-23,66

Fond	Cijena	DNEVNI Δ %
OTP meridijan 20	91,26 €	0,26%
OTP indeksni	41,71 kn	-0,69%
OTP uravnoteženi	14,60 €	-0,02%
OTP e-start	101,61 €	0,01%
OTP start	133,25 kn	0,01%



**SVJETSKI BURZOVNI INDEKSI**

INDEKS	ZEMLJA	IZNOS	DNEVNI Δ %	2020 Δ %
Dow Jones Ind.		27110,98	3,15	-5,00
S&P 500		3193,93	2,62	-1,14
NASDAQ		9814,08	2,06	9,38
NIKKEI 225		23178,10	1,37	-2,02
DAX		12867,17	0,15	-2,88
CAC 40		5193,44	-0,08	-13,13
FTSE 100		6500,23	0,25	-13,82
KOSPI 11		2184,29	0,11	-0,61
HANG SANG		24776,77	0,03	-12,11
AS51		5998,72	0,12	-10,25
FTSE MIB		20323,62	0,67	-13,54


**TIM PRODAJE PROIZVODA RIZNICE**

<b>Edo Jurić</b> 072 201 746 edo.juric@otpbanka.hr	<b>Mirjana Dukić</b> 072 201 749 mirjana.dukic@otpbanka.hr	<b>Boris Bakalić</b> 072 204 620 boris.bakalic@otpbanka.hr	<b>Tomislav Vorkapić</b> 072 204 626 tomislav.vorkapic@otpbanka.hr
--	--	--	--

<b>Emil Slany</b> 072 206 480 emil.slany@otpbanka.hr	<b>Marko Neveščanin</b> 072 206 458 marko.nevescanin@otpbanka.hr
--	--

**TIM BROKERSKOG POSLOVANJA**

<b>Mišo Kalajžić</b> 072 204 622 miso.kalajzic@otpbanka.hr	<b>Jozo Leko</b> 072 204 655 jozo.leko@otpbanka.hr
--	--