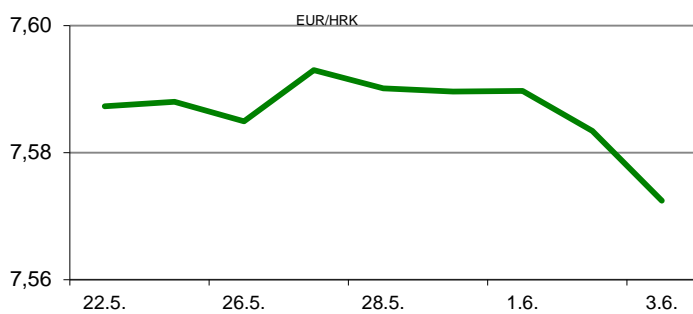


Ova publikacija izdana od OTP banke d.d. informativnog je karaktera, te ne može služiti kao financijski savjet ili preporuka za kupnju bilo koje imovine ili prava. Informacije, mišljenja, prognoze i projekcije dostupne u ovoj publikaciji podložne su promjenama podataka koje objavljuju korišteni izvori, bez obveze OTP banke d.d. da o takvoj promjeni obavijesti primatelja. OTP banka d.d. ne prihvaća odgovornost za štetu nastalu korištenjem sadržaja ove publikacije, te je istu zabranjeno distribuirati i umnožavati u cijelosti ili djelomično bez prethodne suglasnosti izdavatelja.

DNEVNO FINANCIJSKO IZVJEŠĆE

ZBIVANJA NA DOMAĆEM TRŽIŠTU

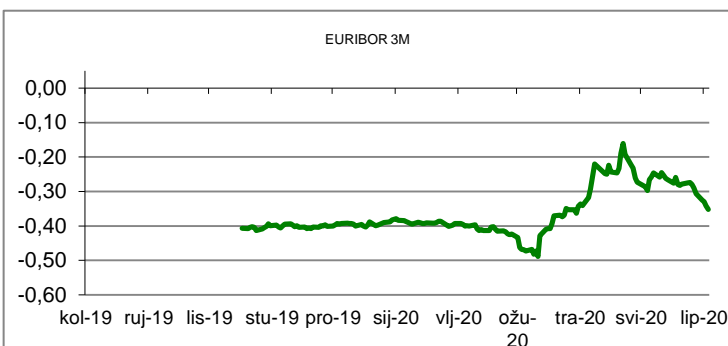
Petak je na domaćem deviznom tržištu protekao mirno i bez promjena tečaja EUR/HRK. Tako se glavina trgovanja odvijala na sličnim razinama kao i prethodnog dana, odnosno između 7,5680/7,5770. Danas će ECB objaviti izuzetno važno izvješće vezano za stanje hrvatskog bankarskog sustava (procjenu kvalitete aktive 5 najvećih domaćih poslovnih banaka i stres test), koje bi nam olakšalo ulazak u europski tečajni mehanizam II (ERM II) i približilo bankarskoj uniji EU.



MEĐUVALUTNI ODNOSI				05.06.2020 15:52	
EUR/USD	1,1305	USD/CHF	0,9644		
GBP/USD	1,2677	EUR/CHF	1,0902		

KAMATNJACI			
	Euribor	Libor(USD)	Libor(CHF)
PREKONOČNI			
1MJ	-0,4720	0,1736	-0,7744
3MJ	-0,3520	0,3266	-0,6484
6MJ	-0,1790	0,4765	-0,6074
12MJ	-0,1120	0,6225	-0,4646

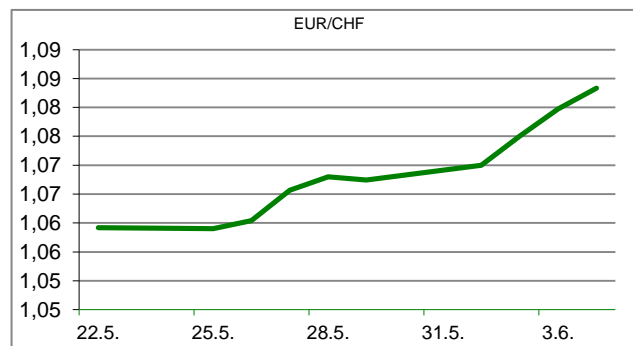
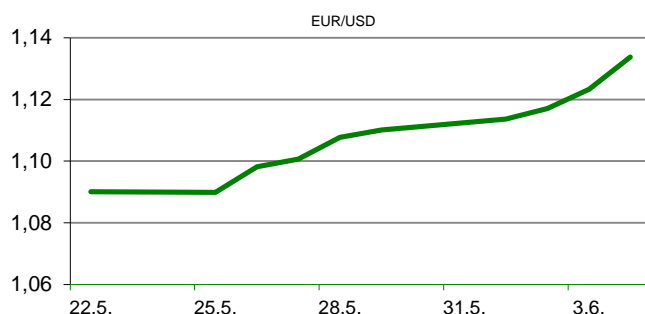
KAMATNI SWAP			
Ročnost	EUR (6M)	USD (3M)	CHF (6M)
1Y	-0,2625	0,3160	-0,6080
2Y	-0,2962	0,3000	-0,6124
3Y	-0,2918	0,3318	-0,5903
5Y	-0,2340	0,5000	-0,4997
10Y	-0,0052	0,8925	-0,1908

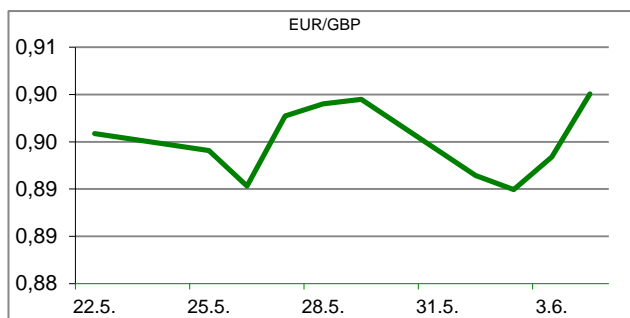


TRŽIŠNI TEČAJEVI			05.06.2020 15:52	
	Kupovni	Prodajni		
EUR/HRK	7,5680	7,5770		
USD/HRK	6,6944	6,7029		
CHF/HRK	6,9418	6,9505		
JPY/HRK	0,0610	0,0611		

MEĐUNARODNO TRŽIŠTE

Kao i svakog prvog petka u mjesecu američko ministarstvo rada objavilo je ključne podatke o američkoj zaposlenosti za prethodni mjesec. Ovaj put podaci su bili više nego dobri, iznenadivši sve na tržištu. Naime, ekonomisti su očekivali između 7,5 - 8 milijuna izgubljenih radnih mjesta u SAD-u u mjesecu svibnju, a dogodilo se suprotno, kreirano je 2,5 milijuna novih radnih mjesta. Da bi dobili jasniju sliku u travnju je izbrisano rekordnih 20,68 milijuna radnih mjesta. Slijedom navedenog došlo je do pada stope nezaposlenosti s travanjskih 14,7% na 13,3% u svibnju, dok je konsenzus ekonomista bio 19,8%. Slično se dogodilo i u susjednoj Kanadi, gdje je u svibnju otvoreno 289.600 radnih mjesta, dok su ekonomisti i ovdje bili pesimistični očekujući gubitak od pola milijuna radnih mjesta. Jedino je za razliku od SAD-a stopa nezaposlenosti u Kanadi neznatno porasla s travanjskih 13,0% na 13,7% u svibnju, koja je ujedno povijesno najveća razina nezaposlenosti. EURUSD - današnje trgovanje valutnim parom obilježila je velika volatilnost tečaja, koja je uglavnom posljedica pojačane potražnje za eurima. Čak ni odlične vijesti o američkoj zaposlenosti nisu promijenila taj trend. Dnevni raspon je iznosio 1,1281/1,1383* (*3-mjesečni eurski maksimum).




REZULTATI AUKCIJE TREZORSKIH ZAPISA MIN. FIN.

Broj dana	Volumen (u mil.)	K. s.	Cijena
u mil. kuna			
91	0,0	0,00%	0,000
182	0,0	0,00%	0,000
364	300,0	0,06%	99,940
u mil. eura			
91	0,0	0,00%	0,000
364	12,0	0,00%	100,000
Rezultati aukcije na dan:		19.5.2020.	

DOMAĆE OBVEZNICE RH	VALUTA	DOSPIJEĆE	BID	ASK	BID Yld %	ASK Yld%	Yld Δ 1mjes.
HRRHMFO217A8	HRK	08.07.2021.	102,21	102,77	0,69	0,18	25
HRRHMFO222A8	HRK	07.02.2022.	102,51	103,20	0,73	0,32	17
HRRHMFO23BA4	HRK	27.11.2023.	103,41	104,20	0,75	0,53	3
HRRHMFO257A4	HRK	09.07.2025.	117,88	118,94	0,89	0,70	17
HRRHMFO26CA5	HRK	14.12.2026.	120,86	122,00	0,94	0,78	18
HRRHMFO282A2	HRK	07.02.2028.	114,14	115,31	0,96	0,81	11
HRRHMFO297A0	HRK	09.07.2029.	111,37	112,59	1,06	0,93	8
HRRHMFO327A5	HRK	07.07.2032.	122,35	124,04	1,25	1,12	2
HRRHMFO222E0	EUR	05.02.2022.	99,66	100,58	0,71	0,15	7
HRRHMFO227E9	EUR	22.07.2022.	112,28	113,15	0,65	0,27	18
HRRHMFO247E7	EUR	10.07.2024.	120,51	121,45	0,65	0,45	15

EUROOBVEZNICE RH	VALUTA	DOSPIJEĆE	BID	ASK	BID Yld %	ASK Yld%	Yld Δ 1mjes.
XS1028953989	EUR	30.05.2022.	105,77	106,13	0,91	0,73	-66
XS1117298916	EUR	11.03.2025.	108,65	109,20	1,12	1,01	-69
XS1428088626	EUR	20.03.2027.	110,86	111,51	1,32	1,22	-58
XS1713462668	EUR	15.06.2028.	110,54	111,29	1,31	1,21	-63
XS1713475306	EUR	27.01.2030.	111,94	112,53	1,41	1,35	-63
XS0525827845	USD	14.07.2020.	100,42	100,69	2,28	-0,48	-133
XS0607904264	USD	24.03.2021.	103,57	104,01	1,81	1,27	-89
XS0908769887	USD	04.04.2023.	110,05	110,70	1,83	1,60	-81
XS0997000251	USD	26.01.2024.	114,20	114,91	1,93	1,74	-78

GERMANY	VALUTA	DOSPIJEĆE	BID	ASK	BID Yld %	ASK Yld%	Yld Δ 1mjes.
1Y BUND	EUR	05.05.2021.	100,52	100,55	-0,56	-0,60	#N/A N/A
3Y BUND	EUR	14.04.2023.	101,72	101,78	-0,60	-0,62	22
5Y BUND	EUR	11.04.2025.	102,66	102,70	-0,54	-0,55	23
10Y BUND	EUR	15.02.2030.	102,74	102,78	-0,28	-0,28	30

USA	VALUTA	DOSPIJEĆE	BID	ASK	BID Yld %	ASK Yld%	Yld Δ 1mjes.
1Y UST	USD	20.05.2021.	0,18	0,17	0,18	0,17	#N/A N/A
3Y UST	USD	15.05.2023.	99,55	99,55	0,28	0,28	22
5Y UST	USD	31.05.2025.	98,97	98,98	0,46	0,46	23
10Y UST	USD	15.05.2030.	97,27	97,28	0,91	0,91	30

BURZOVNI PREGLED

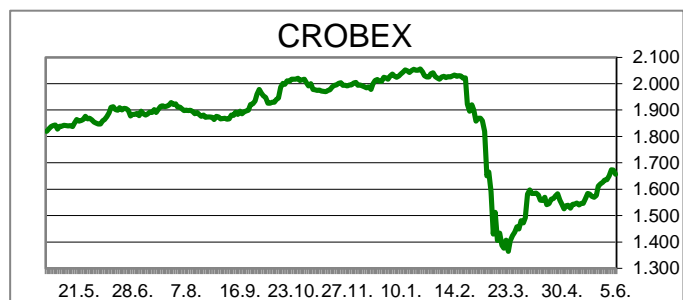
Vrijednost Crobexa: 1.657,17 | Postotna promjena: -0,95% | Redovni dionički promet: 9.191.746,00
 CROBEXprime 980,97 | CROBEXprime % -0,78% | CROBEX10 1.032,25 | CROBEX10 % -0,87%

KOMENTAR ZBIVANJA

Tjedan na ZSE okončan je korekcijom glavnih dioničkih indeksa. Crobex je umanjen za 0,95%, dok je Crobex10 izgubio 0,87% svoje vrijednosti. Dionicama je ukupno istrgovano 9,19 milijuna kuna uz tri izdanja tržena milijunskim iznosima. Najtrgovanije izdanje dana, bila je dionica Valamar Riviere, s prometom od 1,74 mil kuna, uz cjenovni pad od 1,39%. Slijedila je dionica Ht-a, kojom je istrgovano 1,35 milijuna kuna, pri čemu joj je cijena korigirana za 1,16%. Dionički indeksi na europskim tržištima snažno su rasli, jednako kao i američki na otvaranju trgovanja. Tržišta su pozitivno reagirala na poticajne mjere centralnih banaka, kojim se osigurava dotok kapitala na burze. Tako je ECB jučer donijela odluku o povećanju programa za kupnju obveznica na 1,35 mlrd EUR. Veliko iznenađenje za ulagače bila je današnja objava s američkog tržišta rada, prema kojoj se stopa nezaposlenosti u Americi spustila u svibnju na 13,3%, s prvotnih 14,7%. S obzirom da su tako pozitivne brojke bile neočekivane, tržišta su na početku trgovine u kratkom roku reagirala oštrim rastom vrijednosti dioničkih indeksa.

OBAVIJESTI SA ZSE

HT d.d. - Informacija o stjecanju vlastitih dionica
 ERICSSON NIKOLA TESLA d.d. - Pravna pitanja
 ĐURO ĐAKOVIĆ GRUPA d.d. - Obavijest o sklopljenom ugovoru
 3. MAJ Brodogradilište d.d. - Odluka Vlade RH o davanju suglasnosti u potkoncesiju



TOP 5 DOBITNICI

Dionica	Cijena	Promjena	Promet
ZB	12,60	5,0%	3.125,00
LKRI	28,20	4,4%	6.556,00
DLKV	4,29	3,4%	324.459,00
DDJH	2,91	2,1%	36.405,00
LKPC	360,00	1,1%	4.320,00

TOP 5 GUBITNICI

Dionica	Cijena	Promjena	Promet
KABA	6,50	-9,7%	7.160,00
PDBA	181,00	-9,5%	362,00
TPNG	51,00	-6,4%	51.830,00
JDRN	13,10	-3,0%	3.930,00
INGR	5,10	-2,9%	161.735,00

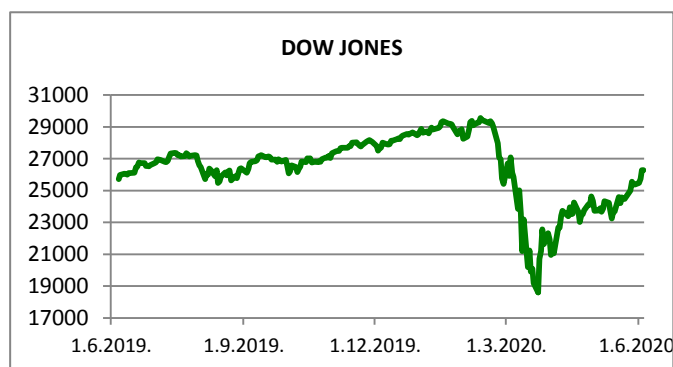
TOP 5 PO PROMETU

Dionica	Cijena	Promjena	Promet
RIVP	28,40	-1,4%	1.744.230,00
HT	171,00	-1,2%	1.344.725,00
ADRS2	392,00	-0,3%	1.038.723,00
ERNT	1.250,00	-2,3%	979.370,00
PODR	422,00	0,0%	870.020,00












REGIONALNI BURZOVNI INDEKSI				
INDEKS	ZEMLJA	IZNOS	DNEVNI Δ %	2020 Δ %
SBITOP		873,10	-0,01	-5,72
MBI 10		4198,39	-0,28	-9,69
MONEX		10317,34	0,82	-9,53
SASX 10		725,90	-0,11	-10,26
BIRS		#N/A N/A	#N/A N/A	#N/A N/A
BELEX 15		678,64	0,05	-15,35
SOFIX		465,74	0,79	-18,02
BETI		8937,28	-0,93	-10,42
WIG 20		1837,92	2,87	-14,52
PX		954,26	2,34	-14,46
BUX		38220,37	2,58	-17,06
ATX		2469,74	3,38	-22,50

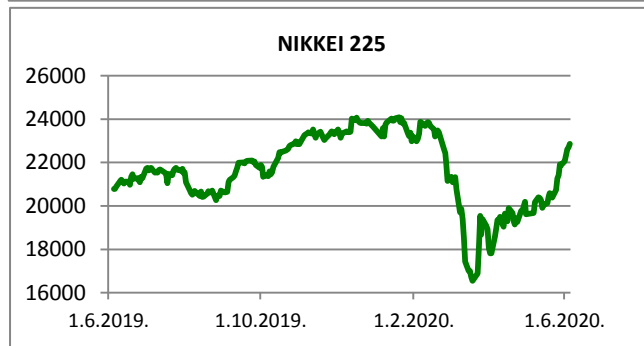
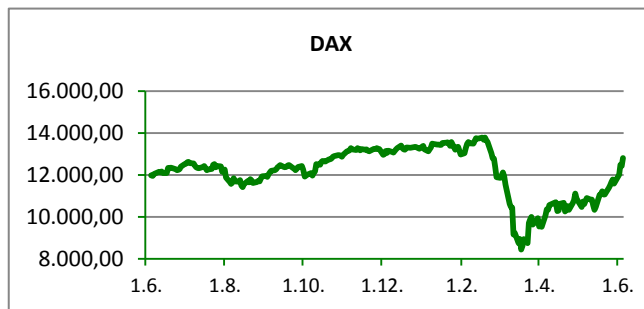
	CIJENA	DNEVNI Δ %	2020 Δ %
OTP BANK	11550,00	2,39	-25,15

Fond	Cijena	DNEVNI Δ %
OTP meridijan 20	91,26 €	0,26%
OTP indeksni	42,00 kn	-0,10%
OTP uravnoteženi	14,60 €	-0,02%
OTP e-start	101,60 €	0,00%
OTP start	133,24 kn	-0,01%



SVJETSKI BURZOVNI INDEKSI

INDEKS	ZEMLJA	IZNOS	DNEVNI Δ %	2020 Δ %
Dow Jones Ind.		27010,47	2,77	-5,35
S&P 500		3174,13	1,98	-1,75
NASDAQ		9773,85	1,64	8,93
NIKKEI 225		22863,73	0,74	-3,35
DAX		12803,29	3,00	-3,36
CAC 40		5184,50	3,44	-13,27
FTSE 100		6465,01	1,95	-14,28
KOSPI 11		2181,87	1,43	-0,72
HANG SANG		24770,41	1,66	-12,13
AS51		5998,72	0,12	-10,25
FTSE MIB		20151,90	2,64	-14,27


TIM PRODAJE PROIZVODA RIZNICE

Edo Jurić 072 201 746 edo.juric@otpbanka.hr	Mirjana Dukić 072 201 749 mirjana.dukic@otpbanka.hr	Boris Bakalić 072 204 620 boris.bakalic@otpbanka.hr	Tomislav Vorkapić 072 204 626 tomislav.vorkapic@otpbanka.hr
----------------------------------------------------------	------------------------------------------------------------------	------------------------------------------------------------------	--------------------------------------------------------------------------

Emil Slany 072 206 480 emil.slany@otpbanka.hr	Marko Neveščanin 072 206 458 marko.nevescanin@otpbanka.hr
------------------------------------------------------------	------------------------------------------------------------------------

TIM BROKERSKOG POSLOVANJA

Mišo Kalajžić 072 204 622 miso.kalajzic@otpbanka.hr	Jozo Leko 072 204 655 jozo.leko@otpbanka.hr
------------------------------------------------------------------	----------------------------------------------------------