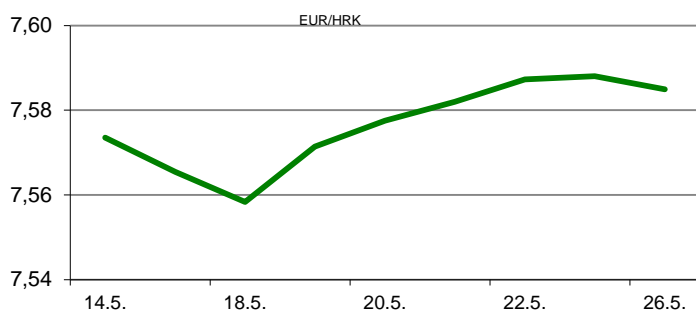


Ova publikacija izdana od OTP banke d.d. informativnog je karaktera, te ne može služiti kao financijski savjet ili preporuka za kupnju bilo koje imovine ili prava. Informacije, mišljenja, prognoze i projekcije dostupne u ovoj publikaciji podložne su promjenama podataka koje objavljuju korišteni izvori, bez obveze OTP banke d.d. da o takvoj promjeni obavijesti primatelja. OTP banka d.d. ne prihvaća odgovornost za štetu nastalu korištenjem sadržaja ove publikacije, te je istu zabranjeno distribuirati i umnožavati u cijelosti ili djelomično bez prethodne suglasnosti izdavatelja.

DNEVNO FINANCIJSKO IZVJEŠĆE

ZBIVANJA NA DOMAĆEM TRŽIŠTU

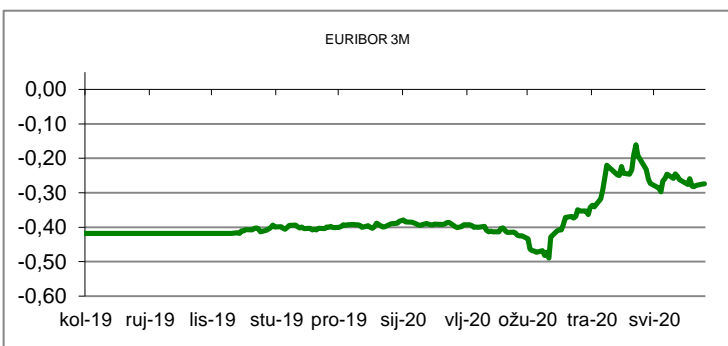
I tijekom današnjeg trgovanja na domaćem deviznom tržištu prevladavala je nešto izraženija potražnja za zajedničkom europskom valutom, koja ipak nije imala značajniji utjecaj na kretanje tečaja. Valutnim parom EUR/HRK trgovalo se tako na blago višim razinama u odnosu na jučerašnje tj. u rasponu 7,5790/7,5920.



| MEĐUVALUTNI ODNOSI | | 27.05.2020 15:26 | |
|--------------------|--------|------------------|--------|
| EUR/USD | 1,1004 | USD/CHF | 0,9704 |
| GBP/USD | 1,2273 | EUR/CHF | 1,0678 |

| KAMATNJACI | | | |
|------------|---------|------------|------------|
| | Euribor | Libor(USD) | Libor(CHF) |
| PREKONOČNI | | | |
| 1MJ | -0,4620 | 0,1738 | -0,7480 |
| 3MJ | -0,2740 | 0,3693 | -0,6322 |
| 6MJ | -0,1330 | 0,5700 | -0,5956 |
| 12MJ | -0,0780 | 0,6818 | -0,4678 |

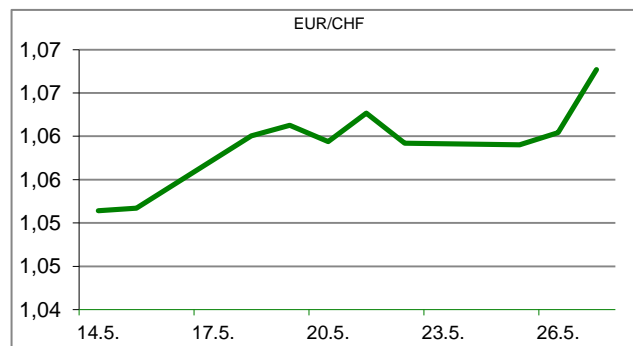
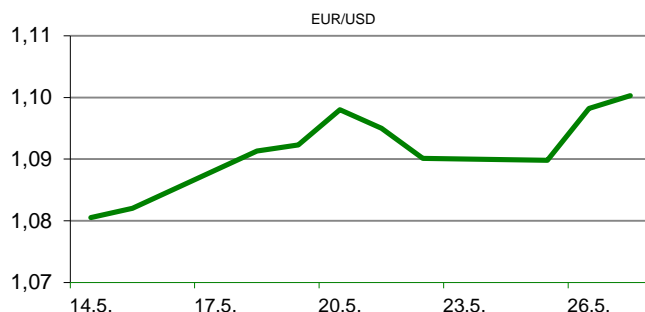
| KAMATNI SWAP | | | |
|--------------|----------|----------|----------|
| Ročnost | EUR (6M) | USD (3M) | CHF (6M) |
| 1Y | -0,2239 | 0,3166 | -0,6292 |
| 2Y | -0,2793 | 0,2710 | -0,6356 |
| 3Y | -0,2883 | 0,2870 | -0,6321 |
| 5Y | -0,2529 | 0,3822 | -0,5704 |
| 10Y | -0,0913 | 0,6825 | -0,3016 |

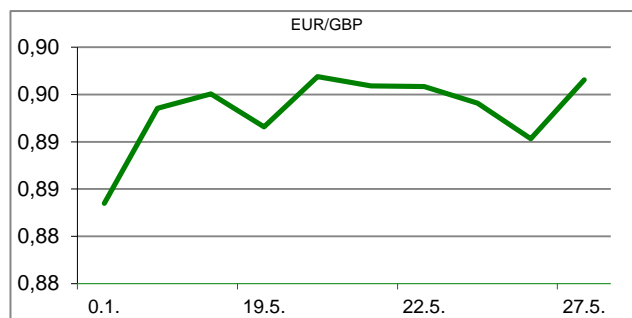


| TRŽIŠNI TEČAJEVI | | 27.05.2020 15:26 | |
|------------------|---------|------------------|--|
| | Kupovni | Prodajni | |
| EUR/HRK | 7,5790 | 7,5920 | |
| USD/HRK | 6,8875 | 6,8999 | |
| CHF/HRK | 7,0978 | 7,1103 | |
| JPY/HRK | 0,0639 | 0,0640 | |

MEĐUNARODNO TRŽIŠTE

Europska komisija (EC) predložila je u paket vrijedan 750 milijardi eura kako bi se pomoglo europskom gospodarstvu da izađe iz krize uzrokovane pandemijom koronavirusa. Od ukupnog iznosa 500 milijardi eura bilo bi dostupno kao bespovratna pomoć najteže pogođenim članicama i sektorima, dok bi se 250 milijardi eura dodijelili kao povoljni zajmovi. Predsjednica EK Ursula von der Leyen iznijela je prijedloge na današnjoj sjednici europskog parlamenta. Povjerenje potrošača u Francuskoj (Consumer Confidence) u svibnju palo je na 93 boda s 95 koliko je iznosilo u prethodnom mjesecu, što je najniža razina od anti-vladinih protesta u siječnju 2019. godine, objavila je francuska statistička agencija INSEE. Iz INSEE su stigle i procjene da će francusko gospodarstvo u drugom kvartalu zabilježiti pad od 20% u odnosu na prethodni kvartal. EURUSD - euro je nakon prijedloga mjera Europske komisije ojačao naspram dolara iznad razina 1,10 dolara za euro, a današnji raspon tečaja valutnog para bio je 1,0932/1,1030.




REZULTATI AUKCIJE TREZORSKIH ZAPISA MIN. FIN.

| Broj dana | Volumen (u mil.) | K. s. | Cijena |
|-------------|------------------|-------|---------|
| u mil. kuna | | | |
| 91 | 0,0 | 0,00% | 0,000 |
| 182 | 0,0 | 0,00% | 0,000 |
| 364 | 300,0 | 0,06% | 99,940 |
| u mil. eura | | | |
| 91 | 0,0 | 0,00% | 0,000 |
| 364 | 12,0 | 0,00% | 100,000 |

Rezultati aukcije na dan: 19.5.2020.

| DOMAĆE OBVEZNICE RH | VALUTA | DOSPIJEĆE | BID | ASK | BID Yld % | ASK Yld% | Yld Δ 1mjes. |
|---------------------|--------|-------------|--------|--------|-----------|----------|--------------|
| HRRHMFO217A8 | HRK | 08.07.2021. | 102,44 | 102,95 | 0,54 | 0,09 | 15 |
| HRRHMFO222A8 | HRK | 07.02.2022. | 102,71 | 103,42 | 0,64 | 0,23 | 8 |
| HRRHMFO23BA4 | HRK | 27.11.2023. | 103,97 | 104,68 | 0,60 | 0,40 | -14 |
| HRRHMFO257A4 | HRK | 09.07.2025. | 119,13 | 120,12 | 0,69 | 0,51 | #N/A N/A |
| HRRHMFO26CA5 | HRK | 14.12.2026. | 121,80 | 123,08 | 0,82 | 0,64 | 5 |
| HRRHMFO282A2 | HRK | 07.02.2028. | 115,12 | 116,14 | 0,84 | 0,71 | 0 |
| HRRHMFO297A0 | HRK | 09.07.2029. | 112,16 | 113,26 | 0,98 | 0,86 | 1 |
| HRRHMFO327A5 | HRK | 07.07.2032. | 122,78 | 124,45 | 1,22 | 1,09 | -4 |
| HRRHMFO222E0 | EUR | 05.02.2022. | 99,87 | 100,78 | 0,58 | 0,04 | -23 |
| HRRHMFO227E9 | EUR | 22.07.2022. | 113,19 | 114,04 | 0,34 | -0,03 | -37 |
| HRRHMFO247E7 | EUR | 10.07.2024. | 121,35 | 122,56 | 0,50 | 0,24 | -13 |

| EUROOBVEZNICE RH | VALUTA | DOSPIJEĆE | BID | ASK | BID Yld % | ASK Yld% | Yld Δ 1mjes. |
|------------------|--------|-------------|--------|--------|-----------|----------|--------------|
| XS1028953989 | EUR | 30.05.2022. | 104,87 | 105,24 | 1,39 | 1,21 | -13 |
| XS1117298916 | EUR | 11.03.2025. | 106,02 | 106,54 | 1,68 | 1,57 | -13 |
| XS1428088626 | EUR | 20.03.2027. | 107,43 | 108,02 | 1,83 | 1,74 | -4 |
| XS1713462668 | EUR | 15.06.2028. | 106,07 | 106,82 | 1,88 | 1,78 | -3 |
| XS1713475306 | EUR | 27.01.2030. | 106,74 | 107,45 | 1,98 | 1,90 | -6 |
| XS0525827845 | USD | 14.07.2020. | 100,50 | 100,80 | 2,53 | 0,25 | -162 |
| XS0607904264 | USD | 24.03.2021. | 103,27 | 103,74 | 2,31 | 1,75 | -71 |
| XS0908769887 | USD | 04.04.2023. | 108,65 | 109,31 | 2,34 | 2,11 | -40 |
| XS0997000251 | USD | 26.01.2024. | 112,53 | 113,25 | 2,40 | 2,21 | -44 |

| GERMANY | VALUTA | DOSPIJEĆE | BID | ASK | BID Yld % | ASK Yld% | Yld Δ 1mjes. |
|----------|--------|-------------|--------|--------|-----------|----------|--------------|
| 1Y BUND | EUR | 05.05.2021. | 100,54 | 100,58 | -0,56 | -0,61 | #N/A N/A |
| 3Y BUND | EUR | 14.04.2023. | 101,85 | 101,90 | -0,63 | -0,65 | 3 |
| 5Y BUND | EUR | 11.04.2025. | 102,98 | 103,01 | -0,60 | -0,61 | 3 |
| 10Y BUND | EUR | 15.02.2030. | 103,95 | 103,98 | -0,40 | -0,40 | 6 |

| USA | VALUTA | DOSPIJEĆE | BID | ASK | BID Yld % | ASK Yld% | Yld Δ 1mjes. |
|---------|--------|-------------|--------|--------|-----------|----------|--------------|
| 1Y UST | USD | 20.05.2021. | 0,17 | 0,17 | 0,18 | 0,17 | #N/A N/A |
| 3Y UST | USD | 15.05.2023. | 99,71 | 99,72 | 0,22 | 0,22 | 3 |
| 5Y UST | USD | 30.04.2025. | 100,11 | 100,12 | 0,35 | 0,35 | 3 |
| 10Y UST | USD | 15.05.2030. | 99,28 | 99,30 | 0,70 | 0,70 | 6 |

BURZOVNI PREGLED

Vrijednost Crobexa: 1.620,73 | Postotna promjena: 0,56% | Redovni dionički promet: 5.020.745,00

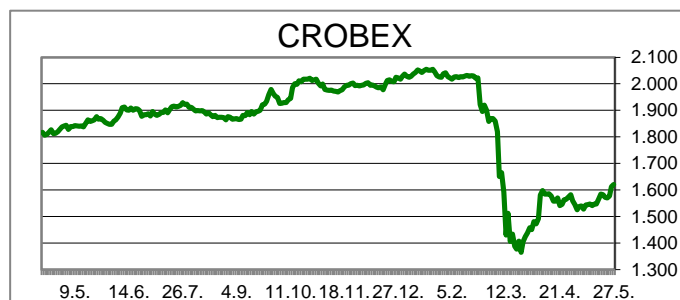
CROBEXprime 955,91 | CROBEXprime % 0,97% | CROBEX10 1.006,53 | CROBEX10 % 0,64%

KOMENTAR ZBIVANJA

Dionički indeksi na domaćem tržištu kapitala, nastavili su pozitivan trend kretanja. Sada jer to već treći dan zaredom da trgovanje završavaju s plusevima. Crobex je uvećan za 0,56%, dok je Crobex10 porastao za 0,64%. Ulagачi prate pozitivne trendove s inozemnih burzi, no trguje se s oprezom pa su prometi i dalje niski. Najtrgovanija dionica bila je ZABA, s 803 tisuće kuna prometa, uz cjenovni plus od 3,52%. Slijedila je Optima telekom, s 782 tisuće kuna prometa, također uz porast cijene, od 1,01%. Dionički indeksi na europskim burzama, kao i na otvaranju trgovine na Wall Streetu, bilježe snažan plus. Najava novih poticaja od strane centralnih banaka, u kombinaciji s postupnim pokretanjem gospodarstva, pokrenula je tržišna kretanja u pozitivnom smjeru. Opres je još uvijek je prisutan zbog moguće eskalacije napetosti između SAD-a i Kine, no za sada je optimizam odnio prevagu.

OBAVIJESTI SA ZSE

JADRAN d.d. - Najava sjednice NO-29.05.2020.
 MEDIKA, d.d. - ispravak poziva na Glavnu skupštinu
 TEHNIKA d.d. - Obavijest - odgoda predaje financijskih izvještaja
 ATLANTIC GRUPA d.d. - Presuda Vrhovnog suda



TOP 5 DOBITNICI

| Dionica | Cijena | Promjena | Promet |
|---------|----------|----------|------------|
| VIRO | 59,00 | 6,3% | 10.250,00 |
| CROS | 6.000,00 | 4,4% | 6.000,00 |
| JDRN | 12,70 | 4,1% | 4.229,00 |
| ZABA | 53,00 | 3,5% | 802.559,00 |
| ATPL | 193,50 | 2,1% | 124.009,00 |

TOP 5 GUBITNICI

| Dionica | Cijena | Promjena | Promet |
|---------|----------|----------|-----------|
| CKML | 5.850,00 | -8,6% | 5.850,00 |
| VART | 12,10 | -7,6% | 11.035,00 |
| MAIS | 238,00 | -4,8% | 57.526,00 |
| IGH | 88,50 | -2,8% | 354,00 |
| INGR | 4,88 | -2,4% | 34.331,00 |

TOP 5 PO PROMETU

| Dionica | Cijena | Promjena | Promet |
|---------|----------|----------|------------|
| ZABA | 53,00 | 3,5% | 802.559,00 |
| OPTE | 5,98 | 1,0% | 781.909,00 |
| ATGR | 1.260,00 | 1,6% | 646.410,00 |
| RIVP | 27,00 | 1,9% | 626.709,00 |
| HT | 167,50 | 0,9% | 503.862,00 |

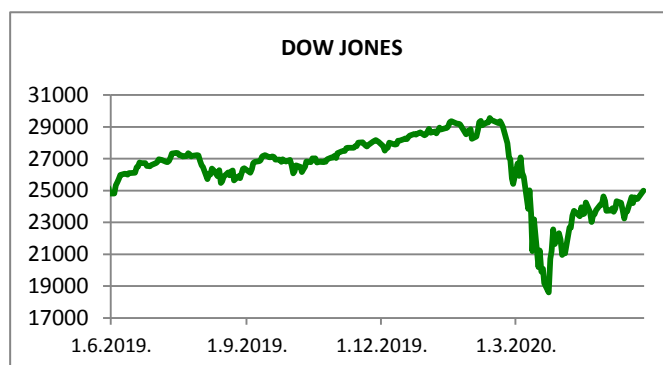
| REGIONALNI BURZOVNI INDEKSI | | | | |
|-----------------------------|--------|----------|------------|----------|
| INDEKS | ZEMLJA | IZNOS | DNEVNI Δ % | 2020 Δ % |
| SBITOP | | 827,09 | 0,76 | -10,69 |
| MBI 10 | | 4256,00 | -0,38 | -8,45 |
| MONEX | | 10123,82 | -1,70 | -11,22 |
| SASX 10 | | 717,55 | -0,38 | -11,29 |
| BIRS | | #N/A N/A | #N/A N/A | #N/A N/A |
| BELEX 15 | | 669,22 | 0,00 | -16,52 |
| SOFIX | | 451,25 | -0,07 | -20,57 |
| BETI | | 8746,51 | 0,47 | -12,34 |
| WIG 20 | | 1725,74 | 0,94 | -19,74 |
| PX | | 910,05 | 0,99 | -18,43 |
| BUX | | 36509,23 | 1,17 | -20,77 |
| ATX | | 2241,84 | 1,22 | -29,66 |

| | CIJENA | DNEVNI Δ % | 2020 Δ % |
|-----------------|----------|------------|----------|
| OTP BANK | 10540,00 | 2,93 | -31,69 |












otpbank Invest

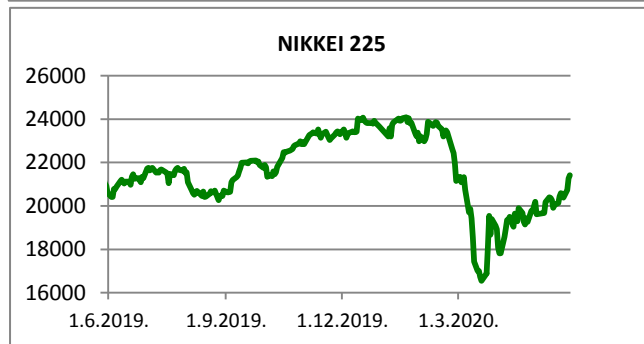
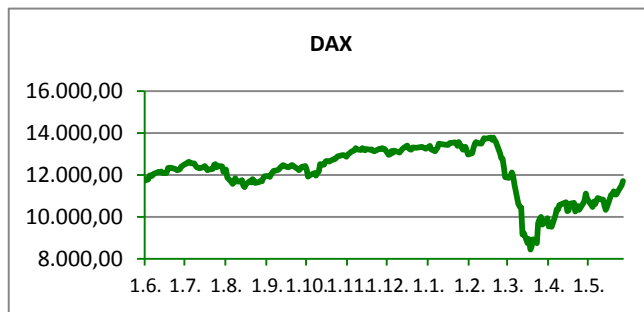
26.05.2020.

| Fond | Cijena | DNEVNI Δ % |
|------------------|-----------|------------|
| OTP meridijan 20 | 88,61 € | 1,26% |
| OTP indeksni | 40,31 kn | 2,19% |
| OTP uravnoteženi | 14,46 € | 0,37% |
| OTP e-start | 101,58 € | 0,01% |
| OTP start | 133,18 kn | 0,00% |



SVJETSKI BURZOVNI INDEKSI

| INDEKS | ZEMLJA | IZNOS | DNEVNI Δ % | 2020 Δ % |
|----------------|---|----------|------------|----------|
| Dow Jones Ind. |  | 24995,11 | 2,17 | -12,42 |
| S&P 500 |  | 2991,77 | 1,23 | -7,40 |
| NASDAQ |  | 9340,22 | 0,17 | 4,10 |
| NIKKEI 225 |  | 21419,23 | 0,70 | -9,46 |
| DAX |  | 11712,23 | 1,80 | -11,60 |
| CAC 40 |  | 4704,62 | 2,14 | -21,30 |
| FTSE 100 |  | 6158,25 | 1,49 | -18,35 |
| KOSPI 11 |  | 2031,20 | 0,07 | -7,57 |
| HANG SANG |  | 23301,36 | -0,36 | -17,34 |
| AS51 |  | 5775,01 | -0,09 | -13,60 |
| FTSE MIB |  | 18122,39 | 1,47 | -22,90 |


TIM PRODAJE PROIZVODA RIZNICE

| | | | |
|--|--|--|--|
| Edo Jurić 072 201 746 edo.juric@otpbanka.hr | Mirjana Dukić 072 201 749 mirjana.dukic@otpbanka.hr | Boris Bakalić 072 204 620 boris.bakalic@otpbanka.hr | Tomislav Vorkapić 072 204 626 tomislav.vorkapic@otpbanka.hr |
|--|--|--|--|

| | |
|--|--|
| Emil Slany 072 206 480 emil.slany@otpbanka.hr | Marko Neveščanin 072 206 458 marko.nevescanin@otpbanka.hr |
|--|--|

TIM BROKERSKOG POSLOVANJA

| | |
|--|--|
| Mišo Kalajžić 072 204 622 miso.kalajzic@otpbanka.hr | Jozo Leko 072 204 655 jozo.leko@otpbanka.hr |
|--|--|