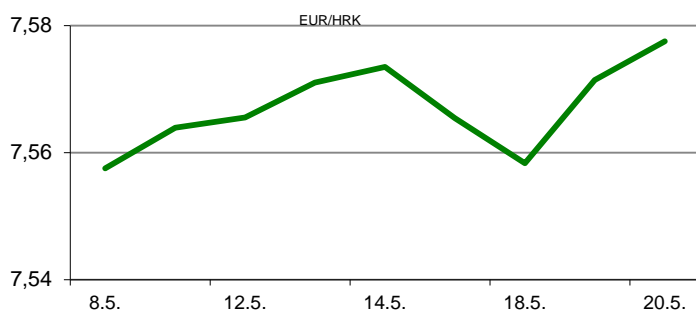


Ova publikacija izdana od OTP banke d.d. informativnog je karaktera, te ne može služiti kao financijski savjet ili preporuka za kupnju bilo koje imovine ili prava. Informacije, mišljenja, prognoze i projekcije dostupne u ovoj publikaciji podložne su promjenama podataka koje objavljuju korišteni izvori, bez obveze OTP banke d.d. da o takvoj promjeni obavijesti primatelja. OTP banka d.d. ne prihvaća odgovornost za štetu nastalu korištenjem sadržaja ove publikacije, te je istu zabranjeno distribuirati i umnožavati u cijelosti ili djelomično bez prethodne suglasnosti izdavatelja.

# DNEVNO FINANCIJSKO IZVJEŠĆE

## ZBIVANJA NA DOMAĆEM TRŽIŠTU

Današnje trgovanje na domaćem deviznom tržištu proteklo je uz uravnoteženu ponudu i potražnju za eurima. Valutnim parom EUR/HRK tako se trgovalo u okviririma jučerašnjeg raspona tečajeva (7,5710/7,5840). MF je za utorak 26. svibnja najavilo aukciju trezorskih zapisa izraženih u kunama vrijednu 200 milijuna, na najduži rok od godinu dana.



MEĐUVALUTNI ODNOSI		21.05.2020 15:32	
EUR/USD	1,0978	USD/CHF	0,9687
GBP/USD	1,2228	EUR/CHF	1,0634

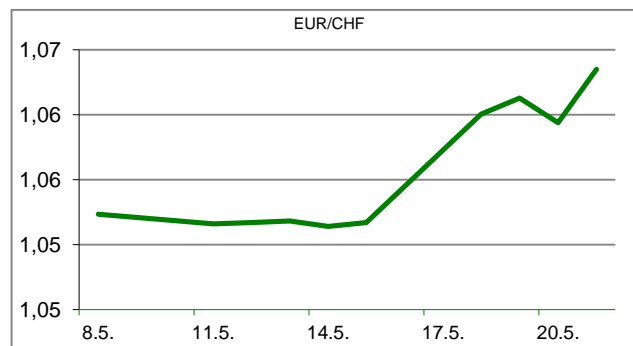
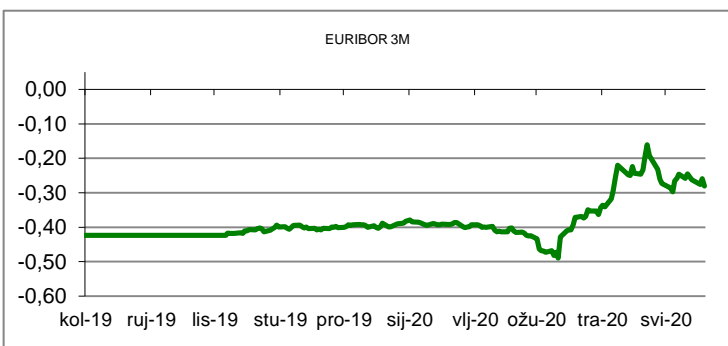
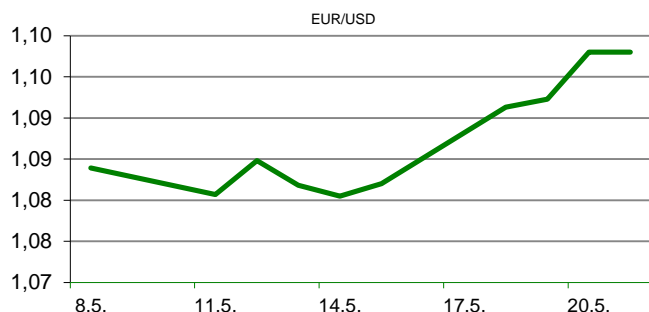
KAMATNJACI			
	Euribor	Libor(USD)	Libor(CHF)
PREKONOČNI			
1MJ	-0,4680	0,1709	-0,7438
3MJ	-0,2800	0,3741	-0,6296
6MJ	-0,1390	0,5904	-0,5832
12MJ	-0,0580	0,7219	-0,4564

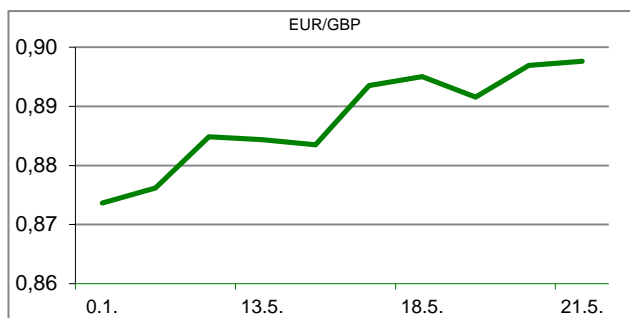
KAMATNI SWAP			
Ročnost	EUR (6M)	USD (3M)	CHF (6M)
1Y	-0,2235	0,3040	-0,6075
2Y	-0,2894	0,2646	-0,6610
3Y	-0,3046	0,2670	-0,6350
5Y	-0,2851	0,3675	-0,5875
10Y	-0,1356	0,6520	-0,3727

TRŽIŠNI TEČAJEVI		21.05.2020 15:32	
	Kupovni	Prodajni	
EUR/HRK	7,5710	7,5840	
USD/HRK	6,8965	6,9090	
CHF/HRK	7,1195	7,1322	
JPY/HRK	0,0640	0,0642	

## MEĐUNARODNO TRŽIŠTE

Pad gospodarstva eurozone usporio je u svibnju zahvaljujući ublažavanju mjera kojima su članice eurozone nastojale zaustaviti širenje pandemije koronavirusa, izvijestila je londonska tvrtka Markit. Naime, Markit Composite Flash PMI, indeks koji ukazuje na aktivnost uslužnog i proizvodnog sektora porastao je za 16,9 bodova na 30,5 (prognoza 25,0), na najvišu razinu od veljače. Vrijednost indeksa ostala je ispod razine od 50 bodova, što signalizira pad aktivnosti, ali znatno blaži nego u travnju. Japanski izvoz u travnju pao je 21,9% g/g, što je najveći pad od 2009. godine. To je za japansko izvozno orijentirano gospodarstvo snažan udarac, i predstavlja veliku opasnost da Japan utone u još dublju recesiju. Izvoz u SAD pao je čak 37,8, u Aziju 11,4%, a u EU 28,0%. Istovremeno uvoz je pao 7,2%, te je Japan travanj završio s trgovinskim deficitom od 930,4 milijarde jena (\$8,65 milijardi). Broj Amerikanaca koji su po prvi puta zatražili naknadu za nezaposlene (Initial Jobless Claims) u prethodnom tjednu smanjio se za 249.000 na 2,438 milijuna (prognoza 2,400 mio), izvijestilo je američko ministarstvo rada. EURUSD - euro je danas porastao iznad razine od 1,10 dolara za eur, po prvi puta od 1. svibnja, a raspon tečaja je bio 1,0950/1,1008.




**REZULTATI AUKCije TREZORSKIH ZAPISA MIN. FIN.**

Broj dana	Volumen (u mil.)	K. s.	Cijena
u mil. kuna			
91	0,0	0,00%	0,000
182	0,0	0,00%	0,000
364	300,0	0,06%	99,940
u mil. eura			
91	0,0	0,00%	0,000
364	12,0	0,00%	100,000
Rezultati aukcije na dan:		19.5.2020.	

DOMAĆE OBVEZNICE RH	VALUTA	DOSPIJEĆE	BID	ASK	BID Yld %	ASK Yld%	Yld Δ 1mjes.
HRRHMFO217A8	HRK	08.07.2021.	102,53	103,04	0,48	0,03	6
HRRHMFO222A8	HRK	07.02.2022.	102,77	103,47	0,61	0,21	6
HRRHMFO23BA4	HRK	27.11.2023.	103,96	104,67	0,61	0,41	-1
HRRHMFO257A4	HRK	09.07.2025.	119,12	120,13	0,69	0,51	-2
HRRHMFO26CA5	HRK	14.12.2026.	122,32	123,53	0,75	0,59	-2
HRRHMFO282A2	HRK	07.02.2028.	115,29	116,35	0,82	0,69	-2
HRRHMFO297A0	HRK	09.07.2029.	112,25	113,25	0,97	0,86	1
HRRHMFO327A5	HRK	07.07.2032.	122,82	124,52	1,22	1,09	-4
HRRHMFO222E0	EUR	05.02.2022.	99,75	100,65	0,65	0,12	-27
HRRHMFO227E9	EUR	22.07.2022.	113,27	114,05	0,33	-0,01	-31
HRRHMFO247E7	EUR	10.07.2024.	121,50	122,59	0,48	0,24	-14

EUROOBVEZNICE RH	VALUTA	DOSPIJEĆE	BID	ASK	BID Yld %	ASK Yld%	Yld Δ 1mjes.
XS1028953989	EUR	30.05.2022.	104,68	105,05	1,50	1,32	2
XS1117298916	EUR	11.03.2025.	105,53	106,06	1,79	1,67	7
XS1428088626	EUR	20.03.2027.	106,91	107,50	1,91	1,82	13
XS1713462668	EUR	15.06.2028.	105,34	106,09	1,98	1,88	16
XS1713475306	EUR	27.01.2030.	105,90	106,65	2,07	1,99	13
XS0525827845	USD	14.07.2020.	100,51	100,82	2,72	0,49	-104
XS0607904264	USD	24.03.2021.	103,23	103,69	2,40	1,85	-73
XS0908769887	USD	04.04.2023.	108,42	109,18	2,43	2,17	-39
XS0997000251	USD	26.01.2024.	112,22	112,92	2,49	2,30	-41

GERMANY	VALUTA	DOSPIJEĆE	BID	ASK	BID Yld %	ASK Yld%	Yld Δ 1mjes.
1Y BUND	EUR	05.05.2021.	100,54	100,59	-0,56	-0,62	#N/A N/A
3Y BUND	EUR	14.04.2023.	102,05	102,11	-0,70	-0,72	-2
5Y BUND	EUR	11.04.2025.	103,37	103,41	-0,68	-0,68	-2
10Y BUND	EUR	15.02.2030.	104,88	104,92	-0,49	-0,49	-1

USA	VALUTA	DOSPIJEĆE	BID	ASK	BID Yld %	ASK Yld%	Yld Δ 1mjes.
1Y UST	USD	20.05.2021.	0,16	0,15	0,16	0,15	#N/A N/A
3Y UST	USD	15.05.2023.	99,73	99,73	0,22	0,21	-2
5Y UST	USD	30.04.2025.	100,19	100,20	0,34	0,34	-2
10Y UST	USD	15.05.2030.	99,58	99,59	0,67	0,67	-1

# BURZOVNI PREGLED

Vrijednost Crobexa: 1.572,51 | Postotna promjena: -0,56% | Redovni dionički promet: 3.459.648,00  
 CROBEXprime 919,28 | CROBEXprime % 0,02% | CROBEX10 976,98 | CROBEX10 % -0,49%

## KOMENTAR ZBIVANJA

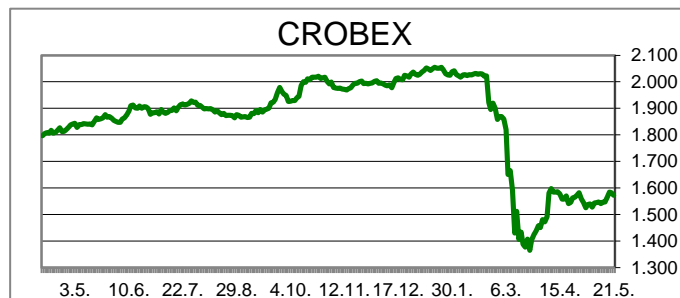
Glavni dionički indeksi na ZSE danas bilježe pad svojih vrijednosti. Crobex je snižen za 0,56%, uz istovremeni pad Crobexa10 za 0,49%. Slab intenzitet trgovine rezultirao je sa svega 3,46 milijuna kuna dioničkog prometa. Najtrgovanije izdanje, ujedno jedini milijunaš, bila je Podravka, kojom je istrgovano 1,27 mil kuna, uz cjenovni rast od 0,72%. Daleko iza, s prometom od 407 tisuća kuna, našla se Valamar Riviera, kao druga najtrgovanija dionica dana. Cijena joj je pri tom korigirana za 0,78%. Indeksi na europskim tržištima uglavnom su bili u negativnom teritoriju. Ulagачi su i dalje oprezni, premda sve više zemalja popušta restriktivne mjere, te postupno pokreće svoja gospodarstva. Tako je objavljen i podatak da je svibanj donio blago usporavanje pada ekonomije eurozone, u usporedbi s travnjom. Mješovite izvedbe indeksa, obilježile su otvaranje burzovnog trgovanja u Americi, nakon objave s tamošnjeg tržišta rada, prema kojem je prošli tjedan pomoć za nezaposlene zatražilo 2,4 milijuna Amerikanaca. Brojka je bila u skladu s očekivanjima analitičara, a dašak optimizma je činjenica da je broj ipak manji nego što je to bilo tjedan ranije.

## OBAVIJESTI SA ZSE

VARTEKS d. d. - Obavijest o sklapanju Predugovora o prodaji dijela nekretnine

AD PLASTIK d.d. - Izmjena u kalendaru događanja 2020.

SLATINSKA BANKA d.d. (SNBA) - Informacija u vezi sa zaprimljenom obavijesti o promjenama u glasačkim pravima



### TOP 5 DOBITNICI

Dionica	Cijena	Promjena	Promet
HHLD	4,50	12,5%	6.965,00
LURA	690,00	7,8%	6.900,00
KABA	6,25	4,2%	8.035,00
ARNT	254,00	2,4%	253.150,00
JDRN	12,10	1,7%	5.067,00

### TOP 5 GUBITNICI

Dionica	Cijena	Promjena	Promet
TPNG	55,00	-3,5%	24.365,00
SAPN	258,00	-3,0%	191.894,00
DLKV	4,00	-2,9%	95.542,00
VLEN	6,80	-2,9%	4.950,00
ATPL	177,00	-2,8%	266.771,00

### TOP 5 PO PROMETU

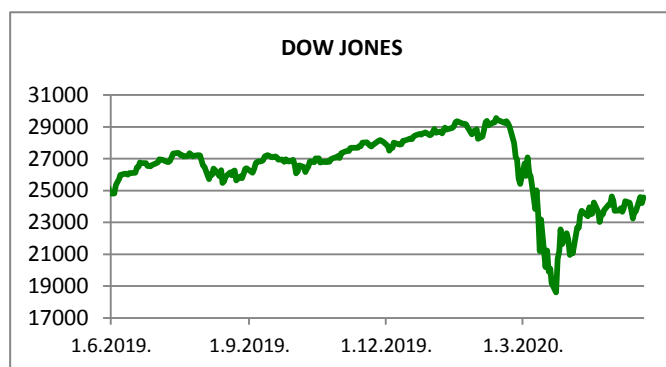
Dionica	Cijena	Promjena	Promet
PODR	417,00	0,7%	1.268.593,00
RIVP	25,30	-0,8%	407.163,00
ATPL	177,00	-2,8%	266.771,00
ARNT	254,00	2,4%	253.150,00
SAPN	258,00	-3,0%	191.894,00

## REGIONALNI BURZOVNI INDEKSI












INDEKS	ZEMLJA	IZNOS	DNEVNI Δ %	2020 Δ %
SBITOP		826,48	2,07	-10,76
MBI 10		4311,29	-0,08	-7,26
MONEX		10499,30	0,00	-7,93
SASX 10		718,70	-2,28	-11,15
BIRS		#N/A N/A	#N/A N/A	#N/A N/A
BELEX 15		674,47	0,14	-15,87
SOFIX		448,62	-0,18	-21,04
BETI		8517,84	1,16	-14,63
WIG 20		1649,01	-0,22	-23,31
PX		867,88	-1,22	-22,21
BUX		35707,15	0,20	-22,52
ATX		2118,48	-1,27	-33,53

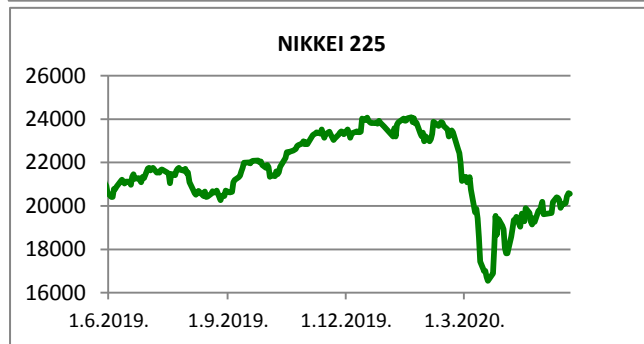
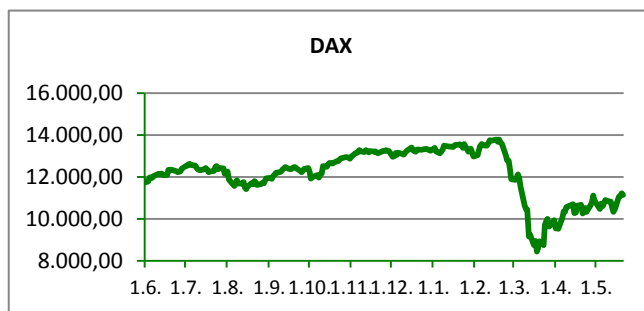
	CIJENA	DNEVNI Δ %	2020 Δ %
<b>OTP BANK</b>	9725,00	0,26	-36,97

Fond	Cijena	DNEVNI Δ %
OTP meridijan 20	86,88 €	0,02%
OTP indeksni	39,41 kn	-0,50%
OTP uravnoteženi	14,39 €	0,28%
OTP e-start	101,56 €	0,00%
OTP start	133,18 kn	0,00%



**SVJETSKI BURZOVNI INDEKSI**

INDEKS	ZEMLJA	IZNOS	DNEVNI Δ %	2020 Δ %
Dow Jones Ind.		24549,97	-0,11	-13,98
S&P 500		2971,61	1,67	-8,02
NASDAQ		9378,56	0,03	4,52
NIKKEI 225		20552,31	-0,21	-13,12
DAX		11141,22	-0,73	-15,91
CAC 40		4475,55	-0,48	-25,13
FTSE 100		6069,01	0,03	-19,54
KOSPI 11		1998,31	0,44	-9,07
HANG SANG		24280,03	-0,49	-13,87
AS51		5550,43	-0,41	-16,96
FTSE MIB		17227,39	0,08	-26,71


**TIM PRODAJE PROIZVODA RIZNICE**

<b>Edo Jurić</b> 072 201 746 edo.juric@otpbanka.hr	<b>Mirjana Dukić</b> 072 201 749 mirjana.dukic@otpbanka.hr	<b>Boris Bakalić</b> 072 204 620 boris.bakalic@otpbanka.hr	<b>Tomislav Vorkapić</b> 072 204 626 tomislav.vorkapic@otpbanka.hr
--	--	--	--

<b>Emil Slany</b> 072 206 480 emil.slany@otpbanka.hr	<b>Marko Neveščanin</b> 072 206 458 marko.nevescanin@otpbanka.hr
--	--

**TIM BROKERSKOG POSLOVANJA**

<b>Mišo Kalajžić</b> 072 204 622 miso.kalajzic@otpbanka.hr	<b>Jozo Leko</b> 072 204 655 jozo.leko@otpbanka.hr
--	--