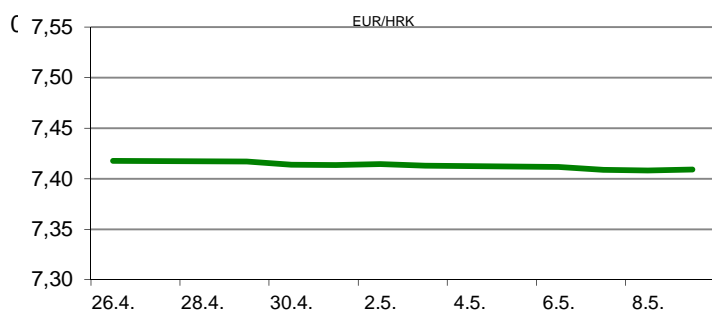


Ova publikacija izdana od OTP banke d.d. informativnog je karaktera, te ne može služiti kao financijski savjet ili preporuka za kupnju bilo koje imovine ili prava. Informacije, mišljenja, prognoze i projekcije dostupne u ovoj publikaciji podložne su promjenama podataka koje objavljuju korišteni izvori, bez obveze OTP banke d.d. da o takvoj promjeni obavijesti primatelja. OTP banka d.d. ne prihvaća odgovornost za štetu nastalu korištenjem sadržaja ove publikacije, te je istu zabranjeno distribuirati i umnožavati u cijelosti ili djelomično bez prethodne suglasnosti izdavaatelja.

DNEVNO FINANCIJSKO IZVJEŠĆE

ZBIVANJA NA DOMAĆEM TRŽIŠTU

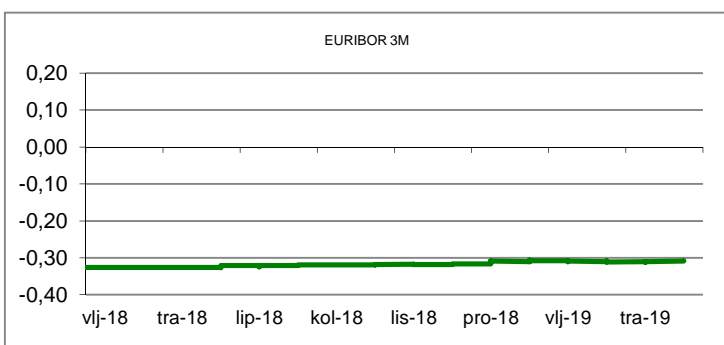
Petak je bio miran dan na domaćem deviznom tržištu. Glavnina trgovanja zadržala se na razinama na kojim se trgovalo u posljednja dva dana, odnosno između 7,4040/7,4140. Prekonoćni kunski kamatnjak ZIBOR (o/n) je i dalje bez promjene, te iznosi 0,30%.



MEĐUVALUTNI ODNOSI		10.05.2019 14:59	
EUR/USD	1,1242	USD/CHF	1,0114
GBP/USD	1,3024	EUR/CHF	1,1371

KAMATNJACI				
	Zibor	Euribor	Libor(USD)	Libor(CHF)
PREKONOĆNI	0,3000			
1MJ	0,4200	-0,3660	2,4514	-0,7868
3MJ	0,4600	-0,3080	2,5451	-0,7120
6MJ	0,4800	-0,2310	2,5823	-0,6546
12MJ	0,5200	-0,1180	2,7138	-0,5130

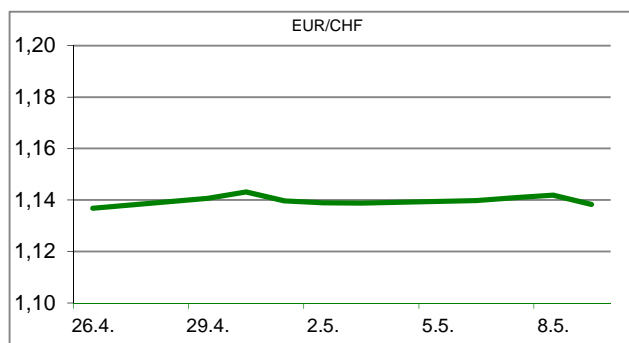
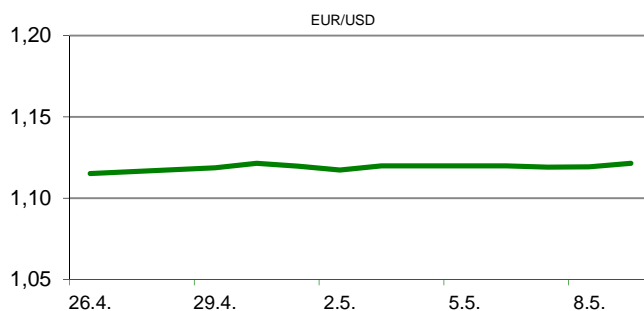
KAMATNI SWAP			
Ročnost	EUR (6M)	USD (3M)	CHF (6M)
1Y	-0,2348	2,4620	-0,6675
2Y	-0,2070	2,3180	-0,6319
3Y	-0,1324	2,2545	-0,5525
5Y	0,0082	2,2506	-0,4355
10Y	0,4820	2,4020	0,0440

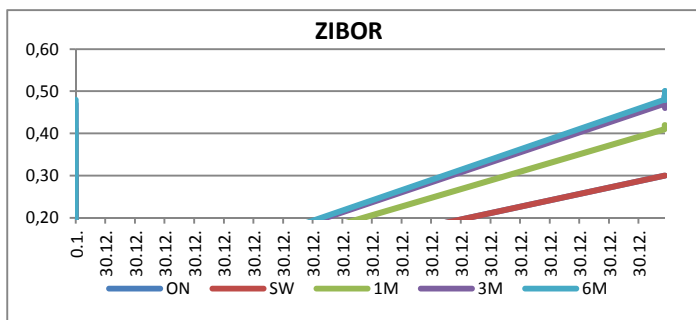


TRŽIŠNI TEČAJEVI	10.05.2019 14:59	
	Kupovni	Prodajni
EUR/HRK	7,4040	7,4140
USD/HRK	6,5854	6,5949
CHF/HRK	6,5114	6,5204
JPY/HRK	0,0600	0,0601

MEĐUNARODNO TRŽIŠTE

Trgovinske napetosti između SAD-a i Kine ne jenjavaju. Dapače, SAD je po ubrzanom postupku, kako je Trump najavio prošle nedjelje, od petka povećao carine s 10% na 25% na uvoz kineske robe vrijedan 200 mlrd dolara -'rečeno-činjeno'. Unatoč svemu navedenom u Washingtonu će se i danas nastaviti pregovori kineskih i američkih izaslanstava. Sada nešto bliže nama. Njemački izvoz u ožujku je neočekivano porastao 1,5% na mjesečnoj razini (prognoza -1,3%), nakon što je u veljači zabilježen pad od -1,2%, pokazalo je najnovije izvješće Destatis-a. Ovo je napokon dobra vijest za izvozno orijentirano njemačko gospodarstvo koje dosta trpi zbog trgovinskih sporova. Britansko gospodarstvo u prvom tromjesečju ove godine poraslo je po stopi od 0,5% u odnosu na prethodno tromjesečje, što je u skladu s očekivanjima ekonomista. Navedeni rast britanskog BDP-a u prvom tromjesečju posljedica je ubrzane proizvodnje britanskih kompanije koje su time htjele izbjeći komplikacije koje su trebali nastati Brexit-om, do kojeg ipak nije došlo. EURUSD -današnje trgovanje valutnim parom obilježilo je jačanje eura, kojem trenutno ide u prilog eskalacija trgovinskog rata SAD-a i Kine. Dnevni raspon trgovanja iznosio je 1,1212/1,1239.





REZULTATI AUKEIJE TREZORSKIH ZAPISA MIN. FIN.			
Broj dana	Volumen (u mil.)	K. s.	Cijena
u mil. kuna			
91	0,0	0,00%	0,000
182	0,0	0,00%	0,000
364	670,0	0,08%	99,925
u mil. eura			
91	0,0	0,00%	0,000
364	0,0	0,00%	0,000

Rezultati aukcije na dan: 30.4.2019.

DOMAĆE OBVEZNICE RH	VALUTA	DOSPIJEĆE	BID	ASK	BID Yld %	ASK Yld%	Yld Δ 1mjes.
HRRHMFO203A8	HRK	05.03.2020.	105,31	105,56	0,18	-0,11	1,60
HRRHMFO217A8	HRK	08.07.2021.	105,26	105,73	0,30	0,08	1,72
HRRHMFO222A8	HRK	07.02.2022.	105,05	105,68	0,39	0,17	3,73
HRRHMFO23BA4	HRK	27.11.2023.	105,09	105,89	0,61	0,44	-7,33
HRRHMFO257A4	HRK	09.07.2025.	120,86	121,69	1,00	0,87	-12,39
HRRHMFO26CA5	HRK	14.12.2026.	120,95	121,81	1,34	1,23	-9,99
HRRHMFO282A2	HRK	07.02.2028.	110,44	111,41	1,59	1,48	-8,80
HRRHMFO297A0	HRK	09.07.2029.	105,50	106,44	1,78	1,68	-8,85
HRRHMFO327A5	HRK	07.07.2032.	104,27	105,64	2,86	2,74	-6,27
HRRHMFO19BA2	EUR	29.11.2019.	102,70	102,98	0,37	-0,13	-0,29
HRRHMFO203E0	EUR	05.03.2020.	104,94	105,30	0,38	-0,04	0,47
HRRHMFO222E0	EUR	05.02.2022.	99,941	100,419	0,52	0,35	-0,13
HRRHMFO227E9	EUR	22.07.2022.	119,033	119,74	0,48	0,28	-2,65
HRRHMFO247E7	EUR	10.07.2024.	123,298	123,99	1,09	0,97	-13,26

EUROOBVEZNICE RH	VALUTA	DOSPIJEĆE	BID	ASK	BID Yld %	ASK Yld%	Yld Δ 1mjes.
XS1028953989	EUR	30.05.2022.	110,655	111,075	0,35	0,22	-12,68
XS1117298916	EUR	11.03.2025.	111,485	111,985	0,96	0,88	-6,57
XS1428088626	EUR	20.03.2027.	112,275	112,835	1,34	1,27	-6,18
XS1713462668	EUR	15.06.2028.	109,61	110,1	1,56	1,50	-6,78
XS1713475306	EUR	27.01.2030.	109,77	110,225	1,74	1,70	-8,74
XS0464257152	USD	05.11.2019.	101,715	101,99	3,08	2,51	-29,39
XS0525827845	USD	14.07.2020.	104,043	104,378	3,07	2,78	-30,13
XS0607904264	USD	24.03.2021.	105,858	106,182	3,11	2,93	-23,17
XS0908769887	USD	04.04.2023.	108,28	108,679	3,22	3,11	-17,05
XS0997000251	USD	26.01.2024.	112,026	112,460	3,22	3,13	-14,73

GERMANY	VALUTA	DOSPIJEĆE	BID	ASK	BID Yld %	ASK Yld%	Yld Δ 1mjes.
1Y BUND	EUR	13.03.2020.	100,47	100,51	-0,568	-0,607	-1,34
3Y BUND	EUR	08.04.2022.	101,83	101,85	-0,623	-0,631	-3,61
5Y BUND	EUR	05.04.2024.	102,30	102,33	-0,466	-0,470	-2,44
10Y BUND	EUR	15.02.2029.	102,83	102,85	-0,041	-0,043	-1,51

USA	VALUTA	DOSPIJEĆE	BID	ASK	BID Yld %	ASK Yld%	Yld Δ 1mjes.
1Y UST	USD	23.04.2020.	2,29	2,28	2,362	2,357	-1,34
3Y UST	USD	15.05.2022.	99,75	99,76	2,209	2,206	-3,61
5Y UST	USD	30.04.2024.	100,06	100,07	2,235	2,233	-2,44
10Y UST	USD	15.05.2029.	99,38	99,39	2,444	2,442	-1,51

BURZOVNI PREGLED

Vrijednost Crobexa: 1.840,78 | Postotna promjena: -0,10% | Redovni dionički promet: 9.933.431,00
 CROBEXprime 1.023,17 | CROBEXprime % -0,30% | CROBEX10 1.089,04 | CROBEX10 % 0,00%

KOMENTAR ZBIVANJA

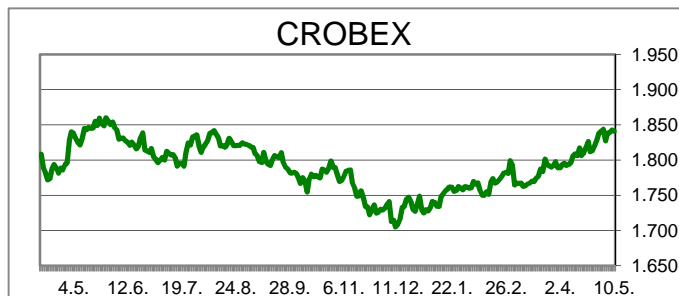
Trgovinski tjedan na Zagrebačkoj burzi, okončan je blagom korekcijom glavnog dioničkog indeksa. Crobex je snižen za 0,10%, dok je njegova uža inačica, indeks Crobex10 ostao nepromijenjen. Dionicama je ukupno istrgovano 9,93 milijuna kuna, od čega je čak 5,03 milijuna otpadalo na Končar elektroindustriju, uz zaključnu cijenu od 670,00 kn. Druga najtrgovanija, Valamar Riviera, prikupila je 1,13 milijuna kuna prometa, također bez postotne promjene cijene, uz zaključnih 39,30 kn po dionici. Istodobno, na europskim tržištima, bilježio se plus. Nakon jučerašnje značajnije korekcije, indeksi su jednim dijelom uspjeli povratili gubitke, no i dalje se trguje s velikom dozom opreza. Neizvjesnost je i dalje prvenstveno vezana za američko-kinski trgovinski "sukob". Kako je i najavio, američki predsjednik Trump, danas je uveo novo povećanje carine na uvoz kineske robe vrijedan 200 milijardi USD, na što je Peking najavio protumjere. Ipak, budući da se njihovi pregovori i dalje nastavljaju, vjeruje se da ipak može doći do dogovora, koji bi spriječio daljnju eskalaciju njihovih trgovinskih prijepora.

OBAVIJESTI SA ZSE

- TANKERKOMERC d.d. - poziv na Glavnu skupštinu
- TEHNIKA d.d. - Obavijest - nastavak ročišta u predstečajnom postupku
- BRODOGRADILIŠTE VIKTOR LENAC d. d. - poziv na Glavnu skupštinu
- ĐURO ĐAKOVIĆ GRUPA d.d. - poziv na Glavnu skupštinu

REGIONALNI BURZOVNI INDEKSI				
INDEKS	ZEMLJA	IZNOS	DNEVNI Δ %	2019 Δ %
SBITOP		868,67	0,41	7,90
MBI 10		3688,27	0,74	6,32
MONEX		10788,34	0,04	-0,48
SASX 10		772,35	-0,03	23,17
BIRS		692,50	0,03	22,46
BELEX 15		731,71	-0,26	-3,94
SOFIX		567,13	-0,31	-4,60
BETI		8302,93	0,06	12,45
WIG 20		2188,05	0,40	-3,89
PX		1053,95	0,24	6,83
BUX		41333,59	0,31	5,61
ATX		3065,62	1,65	11,65

	CIJENA	DNEVNI Δ %	2019 Δ %
OTP BANK	12700,00	2,01	12,49



TOP 5 DOBITNICI

Dionica	Cijena	Promjena	Promet
ULJN*	0,66	13,8%	21.710,00
HZLA	125,00	13,6%	875,00
HHLD	2,68	9,8%	804,00
ZPKL	123,00	7,0%	8.118,00
TKPR	450,00	4,7%	1.350,00

TOP 5 GUBITNICI

Dionica	Cijena	Promjena	Promet
SNBA	40,80	-11,3%	2.244,00
DLKV	5,88	-3,9%	60.721,00
JDRN	15,65	-1,9%	13.944,00
ATPL	283,00	-1,7%	43.529,00
ATGR	1.150,00	-1,7%	196.900,00

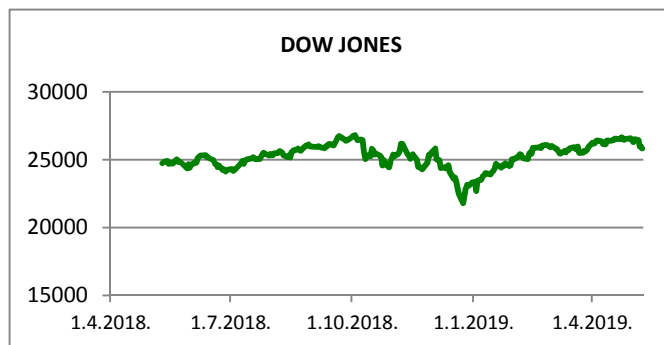
TOP 5 PO PROMETU

Dionica	Cijena	Promjena	Promet
KOEI	670,00	0,0%	5.033.820,00
RIVP	39,30	0,0%	1.132.715,00
PODR	379,00	0,8%	874.830,00
HT	163,00	0,0%	631.576,00
ERNT	1.145,00	3,2%	398.445,00












otpbanka invest

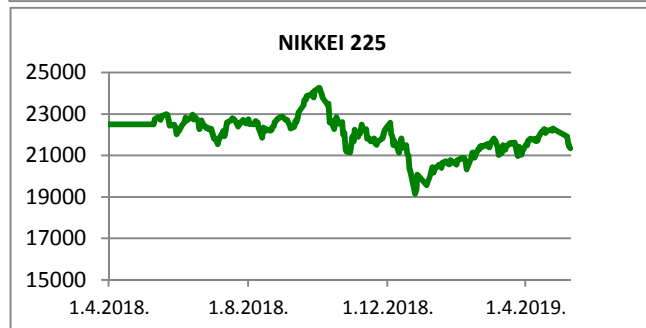
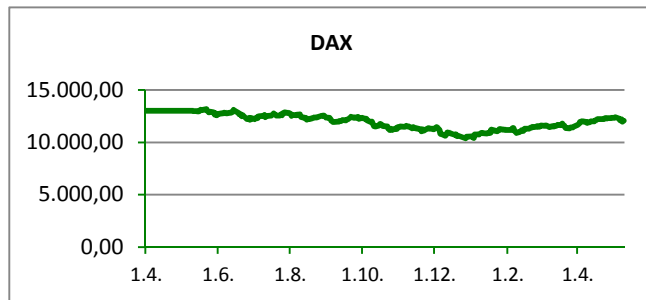
09.05.2019

Fond	Cijena	DNEVNI Δ %
OTP meridijan 20	98,43 €	-0,60%
OTP indeksni	44,39 kn	0,18%
OTP uravnoteženi	13,68 €	-0,36%
OTP e-start	101,73 €	0,00%
OTP start	133,14 kn	0,00%



SVJETSKI BURZOVNI INDEKSI

INDEKS	ZEMLJA	IZNOS	DNEVNI Δ %	2019 Δ %
Dow Jones Ind.		25828,36	-0,54	10,72
S&P 500		2870,72	-0,30	14,52
NASDAQ		7910,59	-0,41	19,22
NIKKEI 225		21344,92	-0,27	6,65
DAX		12060,56	0,72	14,22
CAC 40		5335,88	0,43	12,79
FTSE 100		7227,71	0,28	7,43
KOSPI 11		2108,04	0,29	3,28
HANG SANG		28550,24	0,84	10,46
AS51		6310,85	0,25	11,77
FTSE MIB		20937,55	0,58	14,26



TIM PRODAJE PROIZVODA RIZNICE

Edo Jurić 072 201 746 edo.juric@otpbanka.hr	Mirjana Dukić 072 201 749 mirjana.dukic@otpbanka.hr	Boris Bakalić 072 204 620 boris.bakalic@otpbanka.hr	Tomislav Vorkapić 072 204 626 tomislav.vorkapic@otpbanka.hr
--	--	--	--

Emil Slany
072 206 480
emil.slany@otpbanka.hr

TIM BROKERSKOG POSLOVANJA

Mišo Kalajžić 072 204 622 miso.kalajzic@otpbanka.hr	Jozo Leko 072 204 655 jozo.leko@otpbanka.hr
--	--