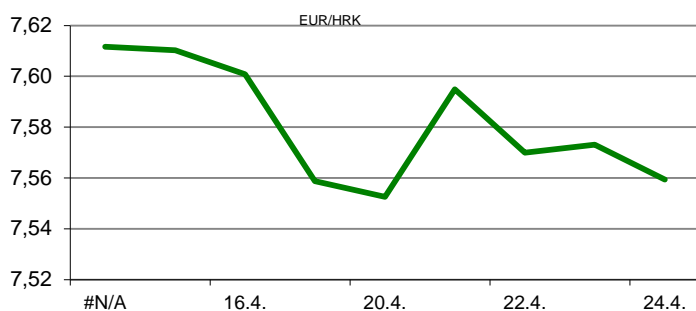


Ova publikacija izdana od OTP banke d.d. informativnog je karaktera, te ne može služiti kao financijski savjet ili preporuka za kupnju bilo koje imovine ili prava. Informacije, mišljenja, prognoze i projekcije dostupne u ovoj publikaciji podložne su promjenama podataka koje objavljuju korišteni izvori, bez obveze OTP banke d.d. da o takvoj promjeni obavijesti primatelja. OTP banka d.d. ne prihvaća odgovornost za štetu nastalu korištenjem sadržaja ove publikacije, te je istu zabranjeno distribuirati i umnožavati u cijelosti ili djelomično bez prethodne suglasnosti izdavaatelja.

DNEVNO FINANCIJSKO IZVJEŠĆE

ZBIVANJA NA DOMAĆEM TRŽIŠTU

Utorak je na domaćem deviznom tržištu obilježila uravnoteženost ponude i potražnje za eurima, pa se glavina trgovanja odvijala na sličnim razinama kao i tijekom prethodnog dana. Dnevni raspon je iznosio 7,5580/7,75690. Prema izvješću DZS-a proizvođačke cijene u RH u travnju pale su 5,9% na godišnjoj razini, ali ako se isključi utjecaj volatlnih cijena energije proizvođačke cijene bilježi blagi porast od 0,3% na godišnjoj razini.



MEĐUVALUTNI ODNOSI		12.05.2020 15:50	
EUR/USD	1,0868	USD/CHF	0,9679
GBP/USD	1,2330	EUR/CHF	1,0518

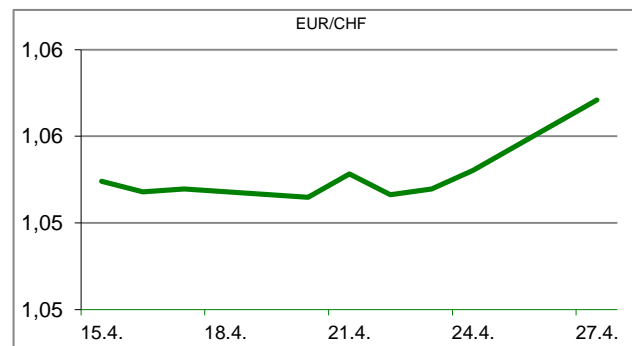
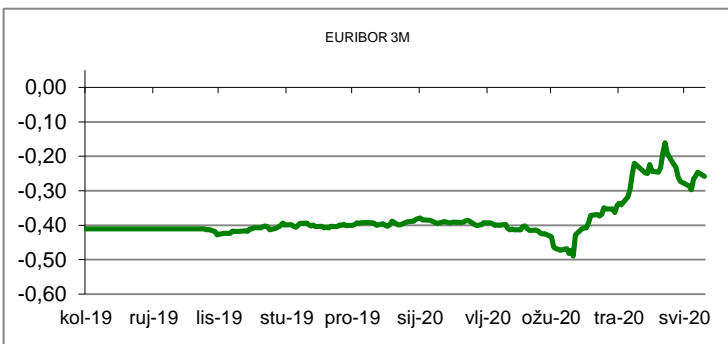
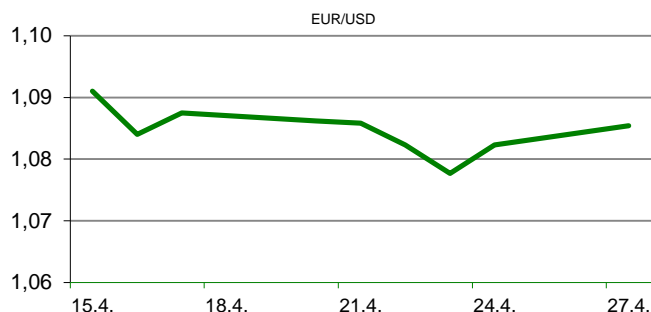
KAMATNJACI			
	Euribor	Libor(USD)	Libor(CHF)
PREKONOČNI			
1MJ	-0,4460	0,1980	-0,7198
3MJ	-0,2580	0,4346	-0,6122
6MJ	-0,1470	0,6880	-0,5702
12MJ	-0,0850	0,7829	-0,4526

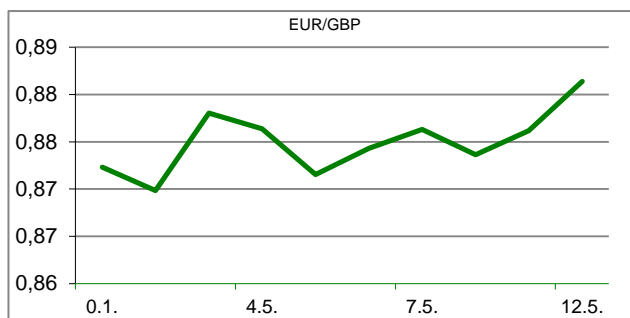
KAMATNI SWAP			
Ročnost	EUR (6M)	USD (3M)	CHF (6M)
1Y	-0,2200	0,3260	-0,6269
2Y	-0,2889	0,2757	-0,6630
3Y	-0,3080	0,2815	-0,6695
5Y	-0,2840	0,3705	-0,6082
10Y	-0,1200	0,6600	-0,3330

TRŽIŠNI TEČAJEVI		12.05.2020 15:50	
	Kupovni	Prodajni	
EUR/HRK	7,5580	7,5690	
USD/HRK	6,9544	6,9645	
CHF/HRK	7,1857	7,1965	
JPY/HRK	0,0648	0,0649	

MEĐUNARODNO TRŽIŠTE

Proizvođačke cijene u Kini u travnju zabilježile su najveći pad u posljednje 4 godine, što sugerira da slabi potražnja za industrijskim proizvodima u drugom najvećem svjetskom gospodarstvu. Naime, prema podacima kineskog statističkog ureda proizvođačke cijene pale su u travnju za 3,1% na godišnjoj razini (prognoza -2,6%), dok su u ožujku bilježile pad od 1,5%. U istom razdoblju potrošačke cijene u Kini porasle su za 3,3% na godišnjoj razini, dok su ekonomisti prognozirali porast od 3,7%. Danas je i druga gospodarska supersila, SAD, objavila podatke o kretanju potrošačkih cijena u travnju. Prema podacima američkog ministarstva rada potrošačke cijene u travnju pale su u skladu s očekivanjima za 0,8% na mjesečnoj razini, što je najveći pad od 2008. godine. EURUSD - ni današnje trgovanje valutnim parom nije donijelo neke značajnije odmake u odnosu kretanje tečaja EURUSD u posljednjih tjedan dana. I dalje ulagači strahuju od drugog vala širenja korona virusa, čije naznake primjećujemo u Kini, Južnoj Koreji i Njemačkoj. Glavnina trgovanja odvijala se u rasponu 1,0783/1,0884.




REZULTATI AUKCIJE TREZORSKIH ZAPISA MIN. FIN.

Broj dana	Volumen (u mil.)	K. s.	Cijena
u mil. kuna			
91	0,0	0,00%	0,000
182	0,0	0,00%	0,000
364	200,0	0,06%	99,940
u mil. eura			
91	0,0	0,00%	0,000
364	0,0	0,00%	0,000

Rezultati aukcije na dan: 28.4.2020.

DOMAĆE OBVEZNICE RH	VALUTA	DOSPIJEĆE	BID	ASK	BID Yld %	ASK Yld%	Yld Δ 1mjes.
HRRHMFO217A8	HRK	08.07.2021.	102,65	103,25	0,44	-0,07	3
HRRHMFO222A8	HRK	07.02.2022.	102,85	103,62	0,60	0,16	6
HRRHMFO23BA4	HRK	27.11.2023.	103,60	104,43	0,72	0,49	5
HRRHMFO257A4	HRK	09.07.2025.	119,18	120,18	0,70	0,53	0
HRRHMFO26CA5	HRK	14.12.2026.	122,50	123,50	0,74	0,60	-2
HRRHMFO282A2	HRK	07.02.2028.	115,19	116,21	0,84	0,72	0
HRRHMFO297A0	HRK	09.07.2029.	112,30	113,32	0,97	0,86	0
HRRHMFO327A5	HRK	07.07.2032.	122,63	124,17	1,24	1,12	0
HRRHMFO222E0	EUR	05.02.2022.	99,69	100,62	0,68	0,14	#N/A N/A
HRRHMFO227E9	EUR	22.07.2022.	112,75	113,97	0,63	0,11	#N/A N/A
HRRHMFO247E7	EUR	10.07.2024.	121,40	122,61	0,54	0,28	#N/A N/A

EUROOBVEZNICE RH	VALUTA	DOSPIJEĆE	BID	ASK	BID Yld %	ASK Yld%	Yld Δ 1mjes.
XS1028953989	EUR	30.05.2022.	104,64	105,01	1,55	1,37	-12
XS1117298916	EUR	11.03.2025.	105,52	106,03	1,80	1,69	-11
XS1428088626	EUR	20.03.2027.	106,93	107,52	1,91	1,82	0
XS1713462668	EUR	15.06.2028.	105,75	106,50	1,93	1,83	-7
XS1713475306	EUR	27.01.2030.	106,13	106,96	2,05	1,96	-11
XS0525827845	USD	14.07.2020.	100,58	100,94	3,07	0,97	-103
XS0607904264	USD	24.03.2021.	103,18	103,66	2,61	2,06	-87
XS0908769887	USD	04.04.2023.	108,30	109,07	2,50	2,24	#N/A N/A
XS0997000251	USD	26.01.2024.	112,05	112,77	2,57	2,37	-78

GERMANY	VALUTA	DOSPIJEĆE	BID	ASK	BID Yld %	ASK Yld%	Yld Δ 1mjes.
1Y BUND	EUR	14.04.2021.	100,53	100,56	-0,56	-0,60	#N/A N/A
3Y BUND	EUR	14.04.2023.	102,17	102,23	-0,73	-0,75	-10
5Y BUND	EUR	11.04.2025.	103,52	103,56	-0,70	-0,71	-13
10Y BUND	EUR	15.02.2030.	104,93	104,97	-0,49	-0,49	-14

USA	VALUTA	DOSPIJEĆE	BID	ASK	BID Yld %	ASK Yld%	Yld Δ 1mjes.
1Y UST	USD	22.04.2021.	0,16	0,15	0,16	0,15	#N/A N/A
3Y UST	USD	15.05.2023.	99,67	99,68	0,24	0,23	-10
5Y UST	USD	30.04.2025.	100,06	100,07	0,36	0,36	-13
10Y UST	USD	15.02.2030.	107,44	107,45	0,71	0,71	-14

BURZOVNI PREGLED

Vrijednost Crobexa: 1.547,34 | Postotna promjena: 0,19% | Redovni dionički promet: 3.246.037,00

CROBEXprime 876,05 | CROBEXprime % 0,41% | CROBEX10 963,06 | CROBEX10 % 0,17%

KOMENTAR ZBIVANJA

Današnje trgovanje na domaćem tržištu kapitala zaključeno je blagim rastom važnijih dioničkih indeksa. Crobex je ojačao 0,19%, dok je Crobex10 zabilježio plus od 0,17%. Uz skromnu trgovinsku aktivnost ostvaren je redovni dionički promet od 3,25 milijuna kuna. Listu najtrgovanijih izdanja predvodila je Optima telekom s prometom od 844 tisuća kuna uz rast cijene 0,69%. Druga najtrgovanija bila je Valamar Riviera s prometom od 626 tisuća kuna uz cjenovni plus od 0,88%. Na europskim burzama prevladavao je uglavnom pozitivan sentiment uz blagi rast dioničkih indeksa. U nedostatku objava značajnijih makroekonomskih izvješća europske dionice su rasle na krilima očekivanja kako će ukidanje restrikcija donijeti nužno potreban impuls za pokretanje gospodarstava. Ipak, objave informacija kako su u pojedinim državama počeo primjećivati drugi val širenja zaraze koronavirusom zaslužne us za hlađenje dotadašnjeg pozitivnog sentimenta. Iako su u Americi objavljeni podaci o inflaciji s negativnom stopom, dionički indeksi na otvaranju trgovanja su rasli uslijed očekivanja o skorom pokretanju gospodarske aktivnosti.

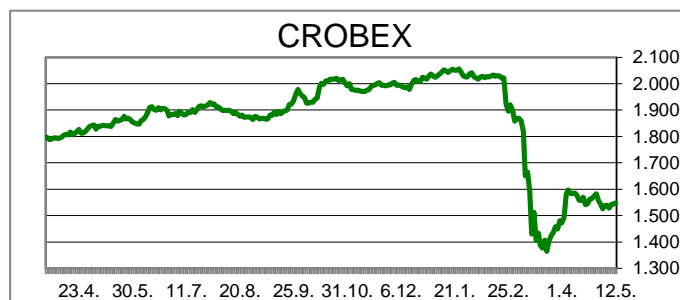
OBAVIJESTI SA ZSE

Kutjevo d.d. - poziv na Glavnu skupštinu

AGRAM BANKA d.d. - poziv na Glavnu skupštinu

CROATIA osiguranje d.d. - Informacije o utjecaju bolesti COVID-19 na solventnost i poslovanje

KRAŠ d.d. - Ostavka na funkciju predsjednika Uprave i imenovanje novog predsjednika Uprave



TOP 5 DOBITNICI

Dionica	Cijena	Promjena	Promet
BD62	10,20	7,4%	2.040,00
LKRI	30,00	3,5%	1.044,00
IGH	88,00	2,9%	1.760,00
ARNT	228,00	1,8%	29.868,00
JDRN	11,70	1,7%	9.559,00

TOP 5 GUBITNICI

Dionica	Cijena	Promjena	Promet
ATPL	165,00	-6,5%	491.653,00
SUKC	104,00	-4,6%	31.290,00
PLAG	1.200,00	-4,0%	14.830,00
PTKM	77,00	-3,5%	20.165,00
KOEI	440,00	-3,1%	62.550,00

TOP 5 PO PROMETU

Dionica	Cijena	Promjena	Promet
OPTE	5,80	0,7%	843.691,00
RIVP	22,80	0,9%	626.442,00
ATPL	165,00	-6,5%	491.653,00
HT	165,00	0,3%	372.170,00
PODR	410,00	0,0%	163.186,00

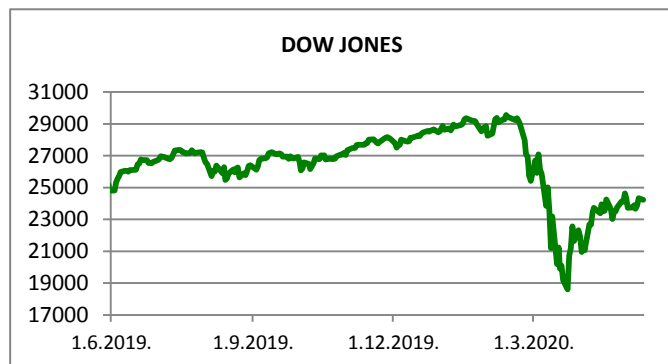
REGIONALNI BURZOVNI INDEKSI				
INDEKS	ZEMLJA	IZNOS	DNEVNI Δ %	2020 Δ %
SBITOP		807,38	1,15	-12,82
MBI 10		4358,03	-0,32	-6,26
MONEX		10594,08	0,75	-7,10
SASX 10		706,12	0,00	-12,71
BIRS		562,07	0,00	-9,10
BELEX 15		673,94	0,95	-15,94
SOFIX		450,82	0,23	-20,65
BETI		8406,19	0,00	-15,75
WIG 20		1616,31	1,83	-24,83
PX		893,16	0,81	-19,94
BUX		35204,82	0,85	-23,61
ATX		2205,53	-0,93	-30,79

	CIJENA	DNEVNI Δ %	2020 Δ %
OTP BANK	9390,00	1,24	-39,14












otpbank Invest

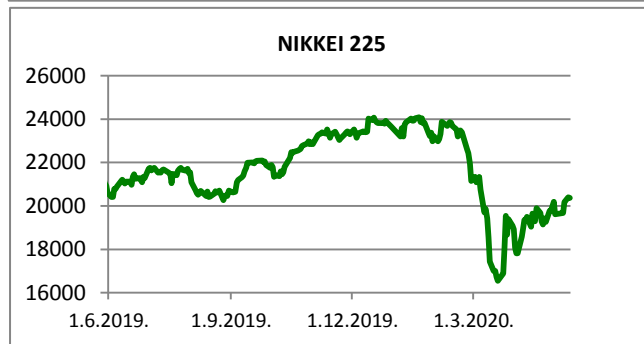
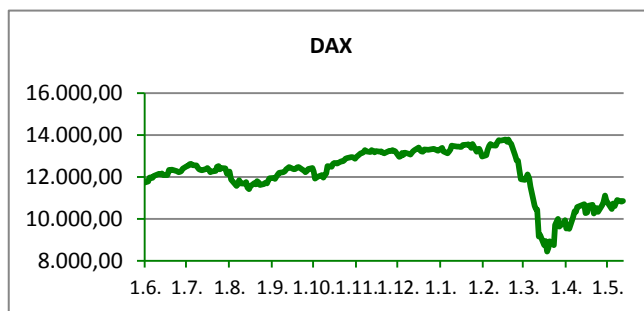
11.05.2020.

Fond	Cijena	DNEVNI Δ %
OTP meridijan 20	86,16 €	-0,32%
OTP indeksni	38,57 kn	0,16%
OTP uravnoteženi	14,31 €	-0,20%
OTP e-start	101,56 €	0,00%
OTP start	133,22 kn	-0,04%



SVJETSKI BURZOVNI INDEKSI

INDEKS	ZEMLJA	IZNOS	DNEVNI Δ %	2020 Δ %
Dow Jones Ind.		24303,06	0,33	-14,84
S&P 500		2944,07	0,47	-8,87
NASDAQ		9185,93	-0,07	2,38
NIKKEI 225		20366,48	-0,12	-13,91
DAX		10850,02	0,23	-18,11
CAC 40		4476,53	-0,30	-25,12
FTSE 100		6010,14	1,19	-20,32
KOSPI 11		1922,17	-0,68	-12,54
HANG SANG		24245,68	-1,45	-13,99
AS51		5403,05	-1,07	-19,17
FTSE MIB		17584,28	1,17	-25,19


TIM PRODAJE PROIZVODA RIZNICE

Edo Jurić 072 201 746 edo.juric@otpbanka.hr	Mirjana Dukić 072 201 749 mirjana.dukic@otpbanka.hr	Boris Bakalić 072 204 620 boris.bakalic@otpbanka.hr	Tomislav Vorkapić 072 204 626 tomislav.vorkapic@otpbanka.hr
--	--	--	--

Emil Slany 072 206 480 emil.slany@otpbanka.hr	Marko Neveščanin 072 206 458 marko.nevescanin@otpbanka.hr
--	--

TIM BROKERSKOG POSLOVANJA

Mišo Kalajžić 072 204 622 miso.kalajzic@otpbanka.hr	Jozo Leko 072 204 655 jozo.leko@otpbanka.hr
--	--