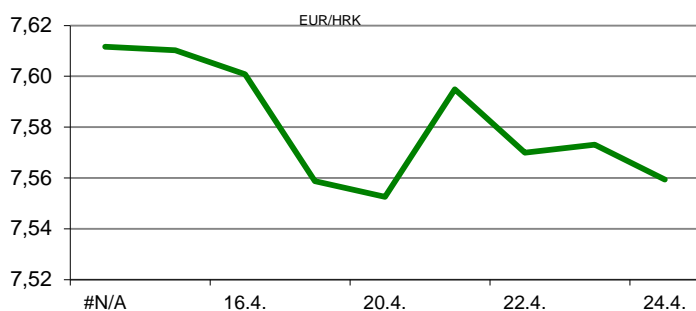


Ova publikacija izdana od OTP banke d.d. informativnog je karaktera, te ne može služiti kao financijski savjet ili preporuka za kupnju bilo koje imovine ili prava. Informacije, mišljenja, prognoze i projekcije dostupne u ovoj publikaciji podložne su promjenama podataka koje objavljuju korišteni izvori, bez obveze OTP banke d.d. da u takvoj promjeni obavijesti primatelja. OTP banka d.d. ne prihvaća odgovornost za štetu nastalu korištenjem sadržaja ove publikacije, te je istu zabranjeno distribuirati i umnožavati u cijelosti ili djelomično bez prethodne suglasnosti izdavatelja.

# DNEVNO FINANCIJSKO IZVJEŠĆE

## ZBIVANJA NA DOMAĆEM TRŽIŠTU

Posljednji ovtjedni radni dan na domaćem deviznom tržištu protekao je uz izraženiju potražnju za eurima. Trgovanje valutnim parom EUR/HRK odvijalo se tako na nešto višim razinama od jučerašnjih, a raspon tečaja bio je 7,5580/7,5820. Prema podacima DZS-a maloprodaja u ožujku potonula je 11,7% u odnosu na prethodni mjesec, dok je u odnosu na isti mjesec prethodne godine pala 7%, što je najveći pad od 2010. godine.



MEĐUVALUTNI ODNOSI		30.04.2020 15:49	
EUR/USD	1,0848	USD/CHF	0,9724
GBP/USD	1,2492	EUR/CHF	1,0548

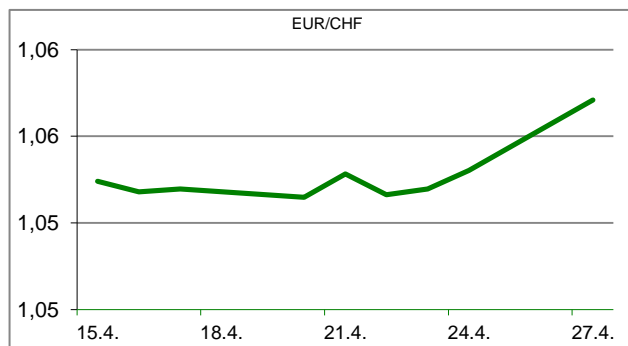
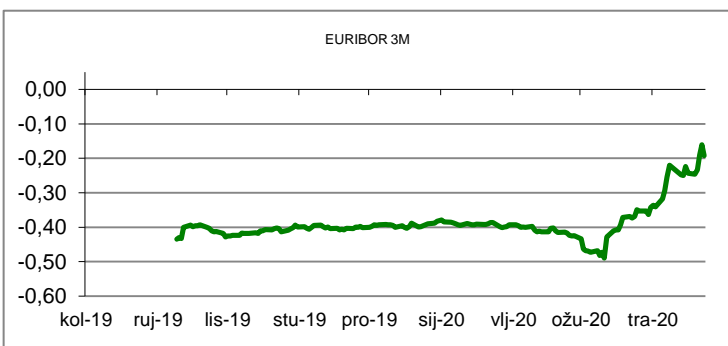
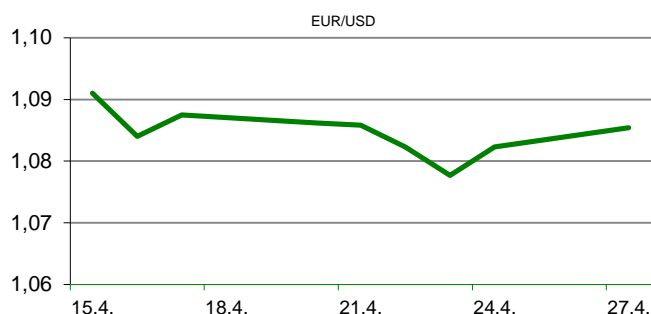
KAMATNJACI			
	Euribor	Libor(USD)	Libor(CHF)
PREKONOČNI			
1MJ	-0,4650	0,4036	-0,7194
3MJ	-0,2610	0,7601	-0,5760
6MJ	-0,1690	0,8619	-0,5606
12MJ	-0,1310	0,9098	-0,4508

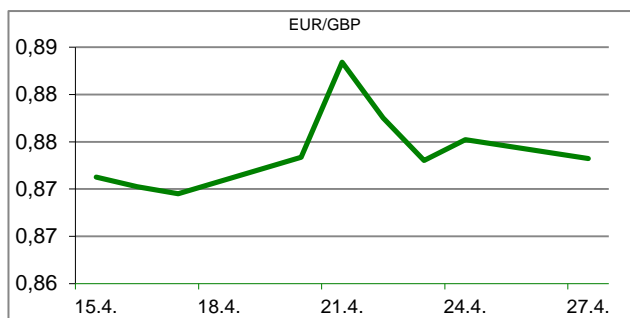
KAMATNI SWAP			
Ročnost	EUR (6M)	USD (3M)	CHF (6M)
1Y	-0,2558	0,3662	-0,6280
2Y	-0,3203	0,3217	-0,6544
3Y	-0,3329	0,3220	-0,6250
5Y	-0,3115	0,3965	-0,5600
10Y	-0,1353	0,6110	-0,3350

TRŽIŠNI TEČAJEVI		30.04.2020 15:49	
	Kupovni	Prodajni	
EUR/HRK	7,5580	7,5820	
USD/HRK	6,9672	6,9893	
CHF/HRK	7,1649	7,1880	
JPY/HRK	0,0654	0,0656	

## MEĐUNARODNO TRŽIŠTE

Nakon završetka dvodnevne sjednice, jučer u kasnim popodnevnim satima, čelnici američke središnje banke (Fed) ostavili su kamatne stope nepromijenjene, blizu nuli, kako se i očekivalo. Predsjednik Fed-a Jerome Powell upozorio je da bi u tečem kvartalu gospodarstvo moglo pasti po stopi kakva dosad nije zabilježena, ali da bi oporavak trebao uslijediti nakon popuštanja restrikcija povezanih s koronavirusom. Poručio je i da će Fed i dalje nastaviti podržavati gospodarstvo. I europska središnja banka (ECB) na današnjem zasjedanju, očekivano, zadržala je kamatne stope nepromijenjene, ECB Refinancing Rate na 0,00% i ECB Deposit Rate na -0,50%. Iz ECB su najavili nastavak programa kupnje obveznica sve dok to bude potrebno. Gospodarstvo eurozone u prvom kvartalu prema preliminarnim podacima Eurostat-a bilježi pad od 3,8% (prognoza -3,5%) u odnosu na prethodni kvartal, što je najveći pad od kada se prate ti podaci, od 1995. godine. Broj Amerikanaca koji su po prvi puta zatražili naknadu za nezaposlene (Initial Jobless Claims) u prethodnom tjednu smanjio se za 603.000 na 3,839 milijuna (prognoza 3,5 milijuna). EURUSD - današnji raspon tečaja valutnog para bio je 1,0831/1,0891.




**REZULTATI AUKCIJE TREZORSKIH ZAPISA MIN. FIN.**

Broj dana	Volumen (u mil.)	K. s.	Cijena
u mil. kuna			
91	0,0	0,00%	0,000
182	0,0	0,00%	0,000
364	200,0	0,06%	99,940
u mil. eura			
91	0,0	0,00%	0,000
364	0,0	0,00%	0,000

Rezultati aukcije na dan: 28.4.2020.

DOMAĆE OBVEZNICE RH	VALUTA	DOSPIJEĆE	BID	ASK	BID Yld %	ASK Yld%	Yld Δ 1mjes.
HRRHMFO217A8	HRK	08.07.2021.	102,71	103,38	0,43	-0,12	-1
HRRHMFO222A8	HRK	07.02.2022.	102,94	103,77	0,57	0,11	1
HRRHMFO23BA4	HRK	27.11.2023.	103,61	104,41	0,72	0,50	8
HRRHMFO257A4	HRK	09.07.2025.	119,14	120,14	0,73	0,55	-1
HRRHMFO26CA5	HRK	14.12.2026.	122,43	123,43	0,76	0,63	0
HRRHMFO282A2	HRK	07.02.2028.	115,22	116,32	0,84	0,71	-2
HRRHMFO297A0	HRK	09.07.2029.	112,35	113,26	0,97	0,87	-2
HRRHMFO327A5	HRK	07.07.2032.	122,86	124,41	1,22	1,10	2
HRRHMFO222E0	EUR	05.02.2022.	99,87	100,77	0,58	0,06	-1
HRRHMFO227E9	EUR	22.07.2022.	113,07	114,04	0,55	0,14	2
HRRHMFO247E7	EUR	10.07.2024.	121,60	122,77	0,52	0,27	-8

EUROOBVEZNICE RH	VALUTA	DOSPIJEĆE	BID	ASK	BID Yld %	ASK Yld%	Yld Δ 1mjes.
XS1028953989	EUR	30.05.2022.	104,66	105,03	1,57	1,39	4
XS1117298916	EUR	11.03.2025.	105,35	105,97	1,84	1,71	1
XS1428088626	EUR	20.03.2027.	106,98	107,65	1,91	1,81	1
XS1713462668	EUR	15.06.2028.	105,64	106,39	1,94	1,84	2
XS1713475306	EUR	27.01.2030.	105,91	106,66	2,07	1,99	-10
XS0525827845	USD	14.07.2020.	100,60	101,03	3,43	1,27	-257
XS0607904264	USD	24.03.2021.	102,97	103,49	2,96	2,38	-116
XS0908769887	USD	04.04.2023.	107,80	108,57	2,70	2,44	-119
XS0997000251	USD	26.01.2024.	111,44	112,18	2,75	2,55	-94

GERMANY	VALUTA	DOSPIJEĆE	BID	ASK	BID Yld %	ASK Yld%	Yld Δ 1mjes.
1Y BUND	EUR	14.04.2021.	100,52	100,54	-0,54	-0,56	#N/A N/A
3Y BUND	EUR	14.04.2023.	102,26	102,34	-0,75	-0,78	-5
5Y BUND	EUR	11.04.2025.	103,71	103,76	-0,74	-0,75	-8
10Y BUND	EUR	15.02.2030.	105,62	105,67	-0,56	-0,56	-8

USA	VALUTA	DOSPIJEĆE	BID	ASK	BID Yld %	ASK Yld%	Yld Δ 1mjes.
1Y UST	USD	22.04.2021.	0,15	0,15	0,15	0,15	#N/A N/A
3Y UST	USD	15.04.2023.	100,04	100,05	0,24	0,23	-5
5Y UST	USD	30.04.2025.	100,17	100,18	0,34	0,34	-8
10Y UST	USD	15.02.2030.	108,58	108,59	0,60	0,60	-8

# BURZOVNI PREGLED

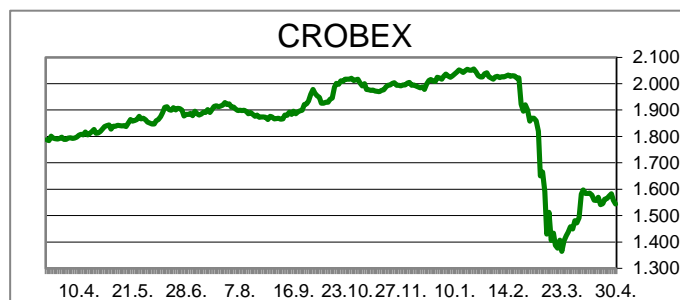
Vrijednost Crobexa: 1.544,30 | Postotna promjena: -0,90% | Redovni dionički promet: 8.162.326,00  
 CROBEXprime 875,57 | CROBEXprime % -0,03% | CROBEX10 953,67 | CROBEX10 % -0,74%

## KOMENTAR ZBIVANJA

Posljednji trgovinski dan mjeseca travnja, okončan je korekcijom glavnih dioničkih indeksa. Crobex je umanjen za 0,90%, dok je Crobex10 pao za 0,74%. Ukupni dionički promet iznosio je 8,16 milijuna kuna, uz tri izdanja, tzv "milijunaša". Najtrgovanija dionica, Optima telekom, prikupila je 1,48 milijuna kuna prometa, uz cjenovni pad od 2,51%. Slijedila je Podravka, s protrgovanih 1,40 milijuna kuna, pri čemu je cijena dionice rasla za 1,46%. Danas je objavljen popriličan broj poslovnih izvješća domaćih kompanija, no sudeći prema trgovinskom prometu, značajnija reakcija ulagača je izostala. Na europskim tržištima, također se bilježio minus. Nakon što je početak trgovine protekao u "zelenom" teritoriju, sentiment ulagača se tijekom dana uvelike promijenio. Priličan broj kompanija objavio je rezultate za prvi kvartal, znatno lošije od očekivanja, te je pritisak na prodajnu stranu povukao indekse u minus. Gospodarstvo eurozone je u istom periodu oslabilo za 3,8%, u odnosu na prethodni kvartal. Otvaranje Wall Streeta, proteklo je u sličnom ozračju, te su i tamošnji indeksi na početku dana imali negativan predznak.

## OBAVIJESTI SA ZSE

INA, d.d. - Financijsko izvješće za prvo tromjesečje 2020. godine  
 PODRAVKA d.d. - Rezultati poslovanja Grupe PODRAVKA za 1-3.2020. godine - priopćenj  
 AD PLASTIK d.d. - Rezultati 2019. i Q1 2020.  
 HT d.d. - Rezultati za tri mjeseca završena 31. ožujka 2020.



### TOP 5 DOBITNICI

Dionica	Cijena	Promjena	Promet
ULPL	27,80	20,9%	973,00
VART	13,40	19,6%	4.599,00
ZPKL	110,00	10,0%	2.200,00
PTKM	75,80	8,0%	160.383,00
JDPL	9,95	7,0%	10.475,00

### TOP 5 GUBITNICI

Dionica	Cijena	Promjena	Promet
SPVA	20,00	-35,9%	60,00
JDTC	9,40	-21,7%	6.849,00
PLAG	1.230,00	-8,9%	36.900,00
BD62	9,50	-5,0%	60.911,00
MDKA	16.000,00	-4,8%	49.200,00

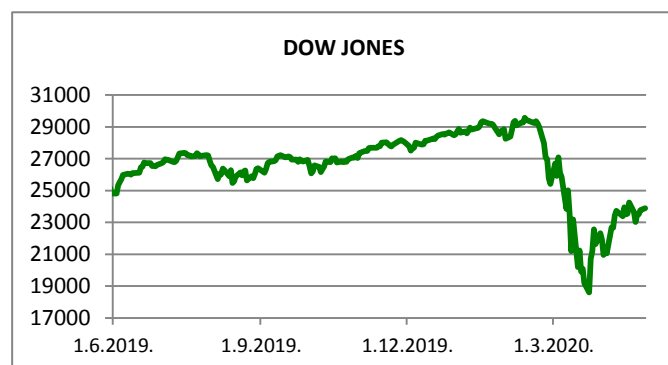
### TOP 5 PO PROMETU

Dionica	Cijena	Promjena	Promet
OPTE	5,44	-2,5%	1.477.169,00
PODR	416,00	1,5%	1.404.597,00
RIVP	22,70	-1,7%	1.225.740,00
ATGR	1.160,00	0,0%	673.790,00
HT	165,00	-0,9%	631.872,00












REGIONALNI BURZOVNI INDEKSI				
INDEKS	ZEMLJA	IZNOS	DNEVNI Δ %	2020 Δ %
SBITOP		801,85	1,34	-13,42
MBI 10		4463,98	0,62	-3,98
MONEX		10262,74	0,18	-10,00
SASX 10		686,44	0,10	-15,14
BIRS		562,07	0,63	-9,10
BELEX 15		655,41	0,02	-18,25
SOFIX		447,40	-0,44	-21,25
BETI		8163,23	-1,35	-18,18
WIG 20		1644,52	-0,41	-23,51
PX		874,35	-1,09	-21,63
BUX		35228,77	1,19	-23,55
ATX		2226,28	-1,29	-30,14

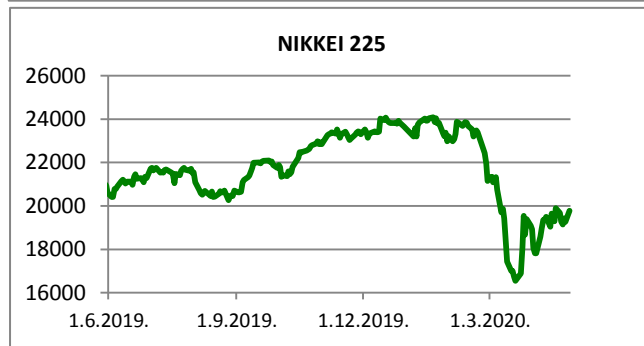
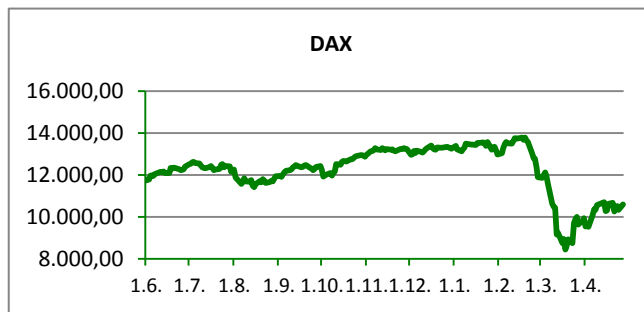
	CIJENA	DNEVNI Δ %	2020 Δ %
<b>OTP BANK</b>	9510,00	3,26	-38,37

otpbank Invest			29.04.2020.
Fond	Cijena	DNEVNI Δ %	
OTP meridijan 20	86,24 €	0,61%	
OTP indeksni	38,72 kn	-1,24%	
OTP uravnoteženi	14,31 €	-0,39%	
OTP e-start	101,55 €	0,00%	
OTP start	133,38 kn	0,00%	



**SVJETSKI BURZOVNI INDEKSI**

INDEKS	ZEMLJA	IZNOS	DNEVNI Δ %	2020 Δ %
Dow Jones Ind.		24327,01	-1,25	-14,76
S&P 500		2913,52	-0,88	-9,82
NASDAQ		8898,72	-0,18	-0,82
NIKKEI 225		20193,69	2,14	-14,64
DAX		10942,90	-1,48	-17,41
CAC 40		4597,35	-1,58	-23,10
FTSE 100		5958,69	-2,56	-21,00
KOSPI 11		1947,56	0,70	-11,38
HANG SANG		24643,59	0,28	-12,58
AS51		5522,35	2,39	-17,38
FTSE MIB		17732,65	-1,85	-24,56


**TIM PRODAJE PROIZVODA RIZNICE**

<b>Edo Jurić</b> 072 201 746 edo.juric@otpbanka.hr	<b>Mirjana Dukić</b> 072 201 749 mirjana.dukic@otpbanka.hr	<b>Boris Bakalić</b> 072 204 620 boris.bakalic@otpbanka.hr	<b>Tomislav Vorkapić</b> 072 204 626 tomislav.vorkapic@otpbanka.hr
--	--	--	--

<b>Emil Slany</b> 072 206 480 emil.slany@otpbanka.hr	<b>Marko Neveščanin</b> 072 206 458 marko.nevescanin@otpbanka.hr
--	--

**TIM BROKERSKOG POSLOVANJA**

<b>Mišo Kalajžić</b> 072 204 622 miso.kalajzic@otpbanka.hr	<b>Jozo Leko</b> 072 204 655 jozo.leko@otpbanka.hr
--	--