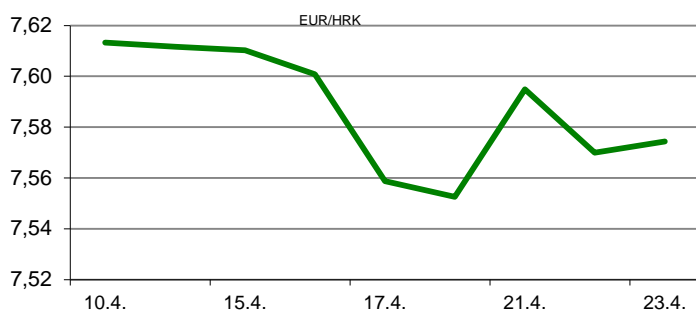


Ova publikacija izdana od OTP banke d.d. informativnog je karaktera, te ne može služiti kao financijski savjet ili preporuka za kupnju bilo koje imovine ili prava. Informacije, mišljenja, prognoze i projekcije dostupne u ovoj publikaciji podložne su promjenama podataka koje objavljuju korišteni izvori, bez obveze OTP banke d.d. da u takvoj promjeni obavijesti primatelja. OTP banka d.d. ne prihvaća odgovornost za štetu nastalu korištenjem sadržaja ove publikacije, te je istu zabranjeno distribuirati i umnožavati u cijelosti ili djelomično bez prethodne suglasnosti izdavatelja.

DNEVNO FINANCIJSKO IZVJEŠĆE

ZBIVANJA NA DOMAĆEM TRŽIŠTU

Nakon nekoliko dana dinamičnog i dosta nervoznog trgovanja na domaćem deviznom tržištu današnji dan protekao je u mirnom ozračju. Valutnim parom EUR/HRK tako se trgovalo u sličnom, ali nešto užem rasponu u odnosu na jučerašnji dan tj. 7,563 7,5800.



MEĐUVALUTNI ODNOSI		23.04.2020 15:46	
EUR/USD	1,0798	USD/CHF	0,9737
GBP/USD	1,2347	EUR/CHF	1,0514

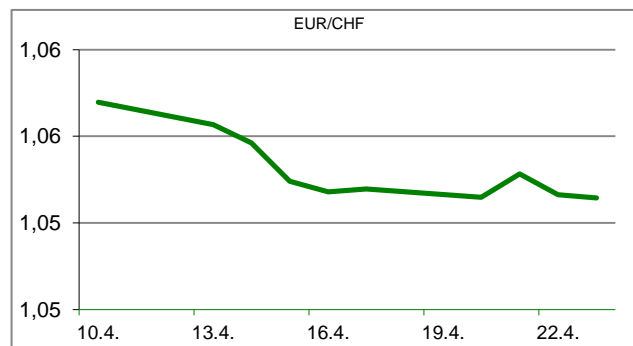
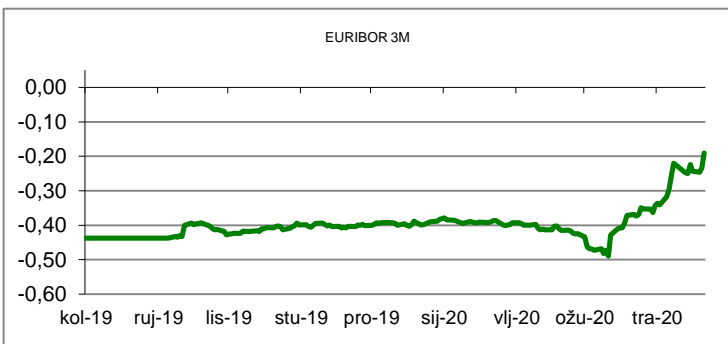
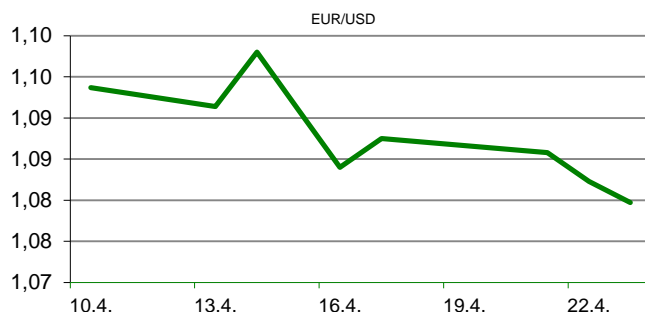
KAMATNJACI			
	Euribor	Libor(USD)	Libor(CHF)
PREKONOČNI			
1MJ	-0,4180	0,6246	-0,7262
3MJ	-0,1900	1,0430	-0,5868
6MJ	-0,1240	1,0243	-0,5384
12MJ	-0,0530	0,9865	-0,4344

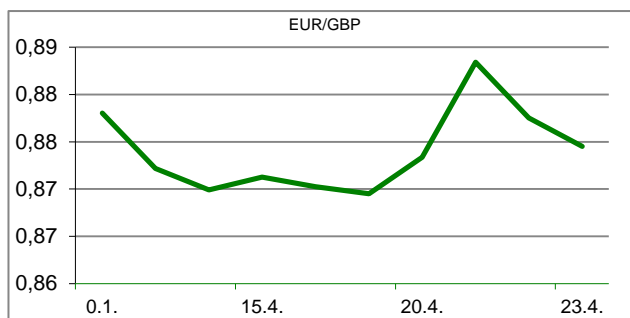
KAMATNI SWAP			
Ročnost	EUR (6M)	USD (3M)	CHF (6M)
1Y	-0,1589	0,5219	-0,6040
2Y	-0,2070	0,4060	-0,6320
3Y	-0,2182	0,3842	-0,5825
5Y	-0,1861	0,4520	-0,4875
10Y	-0,0192	0,6427	-0,2130

TRŽIŠNI TEČAJEVI		23.04.2020 15:46	
	Kupovni	Prodajni	
EUR/HRK	7,5630	7,5800	
USD/HRK	7,0041	7,0205	
CHF/HRK	7,1933	7,2098	
JPY/HRK	0,0650	0,0651	

MEĐUNARODNO TRŽIŠTE

Američki Senat uz jednoglasnu podršku usvojio je paket pomoći malim tvrtkama u iznosu od gotovo 500 milijardi dolara. Očekuje se da će Predstavnički dom Kongresa podržati taj paket pomoći danas. Bio bi to već četvrti paket poticaja gospodarstvu koji je odobrio Kongres, a ukupan iznos tih poticaja od oko 3.000 milijardi dolara trebao bi ublažiti predstojeću recesiju. Indeks koji ukazuje na aktivnosti uslužnog i proizvodnog sektora zemalja eurozone (Markit Composite PMI) za travanj potonuo je na 13,5 bodova (ožujak 27 bodova), što je najniža razina otkada se navedeni indeks počeo objavljivati, od sredine 1998. godine. Navedeni snažni pad iznenadio je i ekonomiste koji su očekivali razinu indeksa od 25,7 bodova. Raspoloženje potrošača u Njemačkoj (GfK Consumer Sentiment) za svibanj palo je na -23,4 boda s 2,7 bodova koliko je iznosilo u prethodnom mjesecu, što je ujedno i najniža razina indeksa do sada. Broj Amerikanaca koji su po prvi puta zatražili naknadu za nezaposlene (Initial Jobless Claims) u prethodnom tjednu pao je za 810.000 na 4,427 milijuna izvijestilo je američko ministarstvo rada. EURUSD - euro je danas naspram dolara pao na najnižu razinu u posljednjih mjesec dana*, a raspon tečaja bio je 1,0754*1,0834.




REZULTATI AUKCIJE TREZORSKIH ZAPISA MIN. FIN.

Broj dana	Volumen (u mil.)	K. s.	Cijena
u mil. kuna			
91	0,0	0,00%	0,000
182	0,0	0,00%	0,000
364	2551,0	0,06%	99,940
u mil. eura			
91	0,0	0,00%	0,000
364	0,0	0,00%	0,000

Rezultati aukcije na dan: 23.4.2020.

DOMAĆE OBVEZNICE RH	VALUTA	DOSPIJEĆE	BID	ASK	BID Yld %	ASK Yld%	Yld Δ 1mjes.
HRRHMFO217A8	HRK	08.07.2021.	102,73	103,40	0,46	-0,08	-7
HRRHMFO222A8	HRK	07.02.2022.	102,95	103,78	0,58	0,12	-3
HRRHMFO23BA4	HRK	27.11.2023.	103,70	104,50	0,70	0,48	4
HRRHMFO257A4	HRK	09.07.2025.	119,30	120,30	0,71	0,54	-8
HRRHMFO26CA5	HRK	14.12.2026.	122,51	123,65	0,76	0,61	-3
HRRHMFO282A2	HRK	07.02.2028.	115,29	116,36	0,84	0,71	-3
HRRHMFO297A0	HRK	09.07.2029.	112,49	113,45	0,95	0,85	-3
HRRHMFO327A5	HRK	07.07.2032.	123,02	124,62	1,21	1,09	-1
HRRHMFO222E0	EUR	05.02.2022.	99,73	100,67	0,65	0,12	-1
HRRHMFO227E9	EUR	22.07.2022.	113,04	114,17	0,62	0,15	-1
HRRHMFO247E7	EUR	10.07.2024.	121,36	122,64	0,60	0,32	-13

EUROOBVEZNICE RH	VALUTA	DOSPIJEĆE	BID	ASK	BID Yld %	ASK Yld%	Yld Δ 1mjes.
XS1028953989	EUR	30.05.2022.	104,86	105,23	1,50	1,32	28
XS1117298916	EUR	11.03.2025.	105,75	106,41	1,76	1,62	18
XS1428088626	EUR	20.03.2027.	107,58	108,21	1,82	1,73	6
XS1713462668	EUR	15.06.2028.	106,25	107,00	1,86	1,77	4
XS1713475306	EUR	27.01.2030.	106,79	107,54	1,98	1,90	-30
XS0525827845	USD	14.07.2020.	100,62	101,07	3,63	1,59	-176
XS0607904264	USD	24.03.2021.	103,02	103,56	2,97	2,39	-216
XS0908769887	USD	04.04.2023.	107,65	108,48	2,77	2,49	-127
XS0997000251	USD	26.01.2024.	111,17	111,99	2,84	2,62	-88

GERMANY	VALUTA	DOSPIJEĆE	BID	ASK	BID Yld %	ASK Yld%	Yld Δ 1mjes.
1Y BUND	EUR	14.04.2021.	100,53	100,55	-0,53	-0,56	#N/A N/A
3Y BUND	EUR	14.04.2023.	102,02	102,09	-0,67	-0,69	0
5Y BUND	EUR	11.04.2025.	103,18	103,22	-0,63	-0,64	-8
10Y BUND	EUR	15.02.2030.	104,31	104,35	-0,43	-0,43	-5

USA	VALUTA	DOSPIJEĆE	BID	ASK	BID Yld %	ASK Yld%	Yld Δ 1mjes.
1Y UST	USD	22.04.2021.	0,17	0,16	0,17	0,16	#N/A N/A
3Y UST	USD	15.04.2023.	99,95	99,95	0,27	0,27	0
5Y UST	USD	31.03.2025.	100,60	100,61	0,38	0,38	-8
10Y UST	USD	15.02.2030.	108,44	108,47	0,61	0,61	-5

BURZOVNI PREGLED

Vrijednost Crobexa: 1.562,12 | Postotna promjena: 1,06% | Redovni dionički promet: 6.789.872,00

CROBEXprime 872,17 | CROBEXprime % 0,70% | CROBEX10 965,58 | CROBEX10 % 0,52%

KOMENTAR ZBIVANJA

Rast vrijednosti dioničkih indeksa i skromna trgovinska aktivnost čine kratak sažetak današnjeg trgovanja na domaćem tržištu kapitala. Crobex je ojačao 1,06%, dok je Crobex10 zabilježio plus od 0,52%. Dionicama je ostvaren promet od 6,8 milijuna kuna uz dva izdanja trgovana milijunskm iznosima. Atlantic grupa bila je najtrgovanije izdanje dana s prometom od 2,4 milijuna kuna uz rast cijene 0,86%. Potom je slijedila Valamar Riviera s preometom od 1,02 milijuna kuna. Na europskim burzama dionički indeksi su bilježili pozitivne predznake. Iako su objavljeni podaci o kretanju PMI indeksa gospodarske aktivnosti bili znatno lošiji od očekivanja analtiričara, te zabilježili najnižu razinu od 1998. godine, optimizam su potakla očekivanja o uspostavi EU fonda čija će sredstva biti utrošena u poticanje gospodarstva. Američki indeksi su na otvaranju trgovanja blago porasli uslijed objave boljeg od očekivanja podatka o broju tražitelja pomoći za nezaposlene, te očekivanju skorog odobrenja novog paketa pomoći za male poduzetnike u iznosu od 500 milijardi dolara.

OBAVIJESTI SA ZSE

ATLANTSKA PLOVIDBA d.d. - Najava sjednice Upravnog odbora

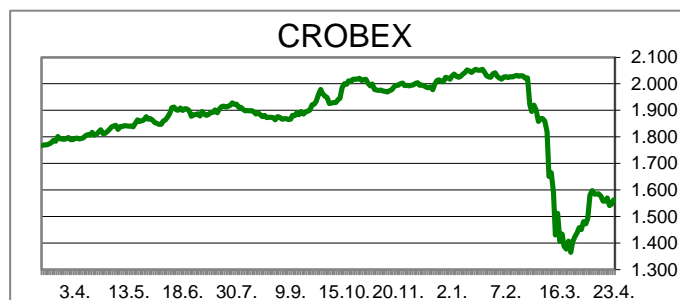
KONČAR, d.d. - Obavijest o vlastitim dionicama

ILIRIJA d.d. - Najava sjednice Nadzornog odbora

KRAŠ d.d. - Informacija o vlastitim dionicama sukladno čl.474.st.3.

ZTK

CROATIA osiguranje d.d. - Najava sjednice Uprave



TOP 5 DOBITNICI

Dionica	Cijena	Promjena	Promet
INGR	4,04	10,4%	497.388,00
ULPL	23,60	9,3%	3.233,00
MAIS	250,00	8,7%	55.750,00
TPNG	49,00	7,9%	100.045,00
PLAG	1.350,00	5,5%	12.100,00

TOP 5 GUBITNICI

Dionica	Cijena	Promjena	Promet
SNBA	34,40	-10,4%	2.546,00
HIMR	650,00	-8,5%	10.595,00
VART	11,00	-5,2%	12.621,00
DDJH	2,55	-4,9%	10.200,00
DLKV	3,60	-1,4%	18.488,00

TOP 5 PO PROMETU

Dionica	Cijena	Promjena	Promet
ATGR	1.170,00	0,9%	2.423.310,00
RIVP	23,20	0,9%	1.019.876,00
ADRS2	380,00	0,0%	633.019,00
INGR	4,04	10,4%	497.388,00
ADPL	140,00	1,5%	443.752,00

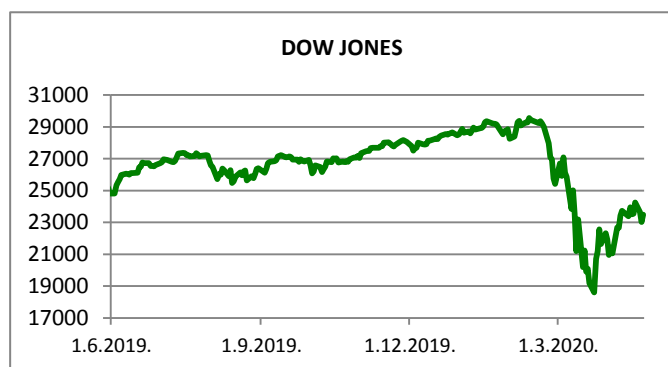
REGIONALNI BURZOVNI INDEKSI				
INDEKS	ZEMLJA	IZNOS	DNEVNI Δ %	2020 Δ %
SBITOP		777,37	0,03	-16,06
MBI 10		4005,86	1,43	-13,83
MONEX		10084,38	-1,00	-11,57
SASX 10		677,47	-0,70	-16,25
BIRS		568,34	-0,11	-8,08
BELEX 15		679,51	-0,46	-15,24
SOFIX		442,00	1,52	-22,20
BETI		7919,42	0,97	-20,63
WIG 20		1618,90	0,86	-24,71
PX		850,98	2,00	-23,72
BUX		32503,99	0,54	-29,47
ATX		2085,65	2,28	-34,56

	CIJENA	DNEVNI Δ %	2020 Δ %
OTP BANK	8285,00	1,53	-46,31












otpbank Invest

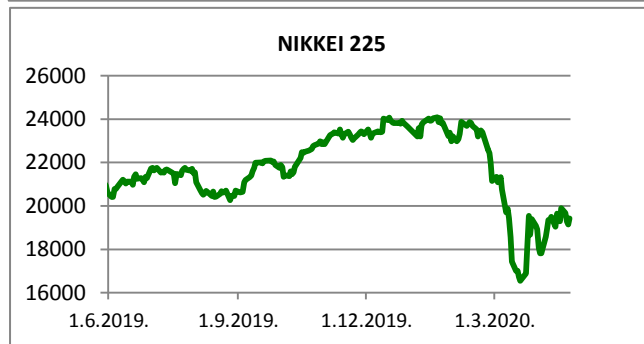
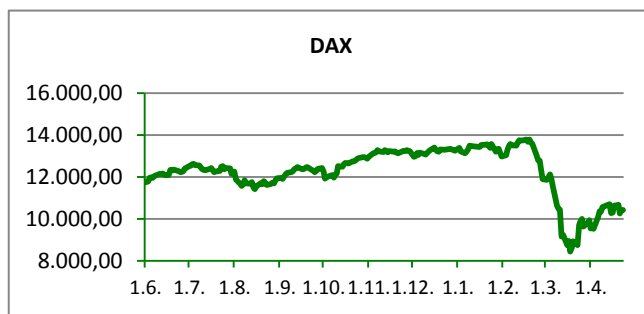
22.04.2020.

Fond	Cijena	DNEVNI Δ %
OTP meridijan 20	85,00 €	0,33%
OTP indeksni	38,56 kn	0,14%
OTP uravnoteženi	14,40 €	-0,12%
OTP e-start	101,55 €	0,00%
OTP start	133,14 kn	0,00%



SVJETSKI BURZOVNI INDEKSI

INDEKS	ZEMLJA	IZNOS	DNEVNI Δ %	2020 Δ %
Dow Jones Ind.		23659,00	0,78	-17,10
S&P 500		2799,31	2,29	-13,35
NASDAQ		8575,80	0,95	-4,42
NIKKEI 225		19429,44	1,52	-17,87
DAX		10427,68	0,12	-21,29
CAC 40		4428,75	0,38	-25,92
FTSE 100		5782,85	0,21	-23,33
KOSPI 11		1914,73	0,98	-12,87
HANG SANG		23977,32	0,35	-14,94
AS51		5217,11	-0,08	-21,95
FTSE MIB		16872,76	0,64	-28,22


TIM PRODAJE PROIZVODA RIZNICE

Edo Jurić 072 201 746 edo.juric@otpbanka.hr	Mirjana Dukić 072 201 749 mirjana.dukic@otpbanka.hr	Boris Bakalić 072 204 620 boris.bakalic@otpbanka.hr	Tomislav Vorkapić 072 204 626 tomislav.vorkapic@otpbanka.hr
--	--	--	--

Emil Slany
072 206 480
emil.slany@otpbanka.hr

TIM BROKERSKOG POSLOVANJA

Mišo Kalajžić 072 204 622 miso.kalajzic@otpbanka.hr	Jozo Leko 072 204 655 jozo.leko@otpbanka.hr
--	--