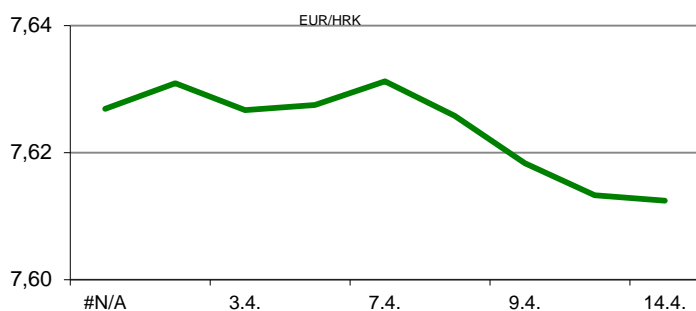


Ova publikacija izdana od OTP banke d.d. informativnog je karaktera, te ne može služiti kao financijski savjet ili preporuka za kupnju bilo koje imovine ili prava. Informacije, mišljenja, prognoze i projekcije dostupne u ovoj publikaciji podložne su promjenama podataka koje objavljuju korišteni izvori, bez obveze OTP banke d.d. da o takvoj promjeni obavijesti primatelja. OTP banka d.d. ne prihvaća odgovornost za štetu nastalu korištenjem sadržaja ove publikacije, te je istu zabranjeno distribuirati i umnožavati u cijelosti ili djelomično bez prethodne suglasnosti izdavaatelja.

DNEVNO FINANCIJSKO IZVJEŠĆE

ZBIVANJA NA DOMAĆEM TRŽIŠTU

Današnje trgovanje na domaćem deviznom tržištu proteklo je znatno mirnije od jučerašnjeg, a tek povremeno se pojavljivala nešto izraženija potražnja za eurima. Valutnim parom EUR/HRK trgovalo se oko razina tečaja koje su bile koncem jučerašnjeg radnog dana, tj. u rasponu 7,5430/7,5800. Na današnjoj aukciji trezorskih zapisa MF izraženih u kunama upisano je 2,55 milijardi kuna (ciljana svota 1,5 milijardi kuna), na rok od godinu dana uz nepromjenjene prinose od 0,06%.



MEĐUVALUTNI ODNOSI		21.04.2020 15:43	
EUR/USD	1,0842	USD/CHF	0,9704
GBP/USD	1,2290	EUR/CHF	1,0520

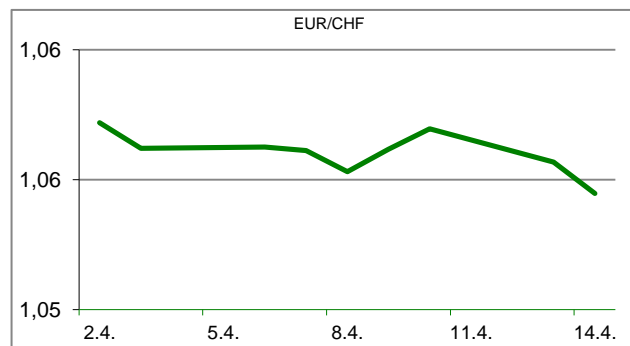
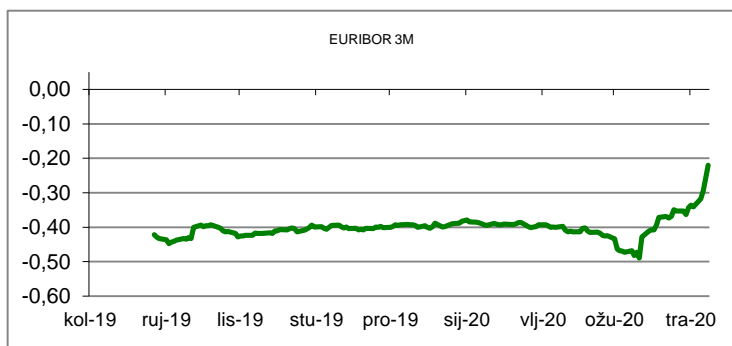
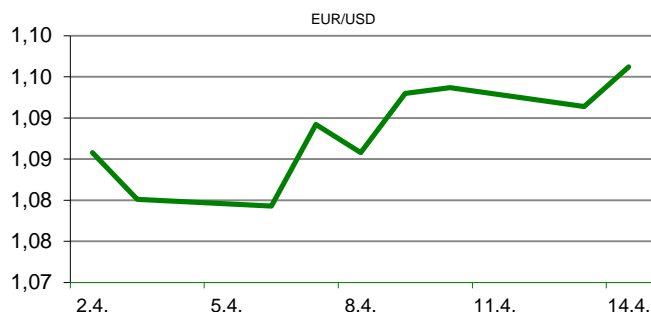
KAMATNJACI			
	Euribor	Libor(USD)	Libor(CHF)
PREKONOČNI			
1MJ	-0,4330	0,6728	-0,7208
3MJ	-0,2460	1,1090	-0,5858
6MJ	-0,1850	1,1025	-0,5302
12MJ	-0,0910	0,9819	-0,4396

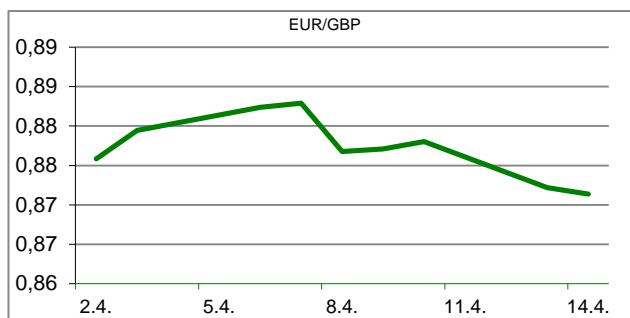
KAMATNI SWAP			
Ročnost	EUR (6M)	USD (3M)	CHF (6M)
1Y	-0,1965	0,5369	-0,6230
2Y	-0,2340	0,4143	-0,6267
3Y	-0,2460	0,3885	-0,6225
5Y	-0,2230	0,4230	-0,5305
10Y	-0,0617	0,6181	-0,2775

TRŽIŠNI TEČAJEVI		21.04.2020 15:43	
	Kupovni	Prodajni	
EUR/HRK	7,5430	7,5800	
USD/HRK	6,9572	6,9920	
CHF/HRK	7,1701	7,2057	
JPY/HRK	0,0646	0,0649	

MEĐUNARODNO TRŽIŠTE

Dosad nezabilježena kretanja na energetskim tržištima (cijena barela sirove WTI nafte prodavala se po najnižoj cijeni do sada i to za minus 37 dolara po barelu) dodatno su narušila nade ulagača u brzi oporavak gospodarstva nakon što se suzbije širenje koronavirusa, i pokrene se postupno otvaranje gospodarstva. Sasvim je jasno da najveća gospodarstva uranjaju u recesiju, i pitanje je samo koliko će biti duga i duboka. Indeks raspoloženja među ulagačima u Njemačkoj (ZEW Economic Sentiment) za travanj sasvim neočekivano je porastao na 28,2 boda sa -49,5 bodova koliko je iznosio za ožujak. Ekonomisti su očekivali razinu indeksa od -42,3 boda, a navode da je trenutno popustila velika zabrinutost njemačkih ulagača za posljedice od pandemije koronavirusa na najjaču europsku ekonomiju. Stopa nezaposlenosti u Velikoj Britaniji (ILO Unemployment Rate) u veljači porasla je na 4,0% sa 3,9% koliko je iznosila u prethodnom mjesecu, dok su očekivanja analitičara bila zadržavanje na razini od 3,9%. Maloprodaja u Kanadi u veljači na mjesečnoj razini porasla je 0,3% (prognoza +0,2%) objavio je kanadski statistički ured. EURUSD - raspon tečaja valutnog para bio je 1,0814/1,0871.




REZULTATI AUKCije TREZORSKIH ZAPISA MIN. FIN.

Broj dana	Volumen (u mil.)	K. s.	Cijena
u mil. kuna			
91	0,0	0,00%	0,000
182	0,0	0,00%	0,000
364	2551,0	0,06%	99,940
u mil. eura			
91	0,0	0,00%	0,000
364	0,0	0,00%	0,000

Rezultati aukcije na dan: 23.4.2020.

DOMAĆE OBVEZNICE RH	VALUTA	DOSPIJEĆE	BID	ASK	BID Yld %	ASK Yld%	Yld Δ 1mjes.
HRRHMFO217A8	HRK	08.07.2021.	102,75	103,41	0,47	-0,07	-3
HRRHMFO222A8	HRK	07.02.2022.	102,98	103,80	0,58	0,13	-3
HRRHMFO23BA4	HRK	27.11.2023.	103,71	104,50	0,70	0,49	4
HRRHMFO257A4	HRK	09.07.2025.	119,31	120,34	0,72	0,54	-9
HRRHMFO26CA5	HRK	14.12.2026.	122,45	123,62	0,78	0,62	-2
HRRHMFO282A2	HRK	07.02.2028.	115,35	116,48	0,84	0,70	-4
HRRHMFO297A0	HRK	09.07.2029.	112,52	113,49	0,95	0,85	-3
HRRHMFO327A5	HRK	07.07.2032.	122,47	124,10	1,26	1,13	3
HRRHMFO222E0	EUR	05.02.2022.	99,68	100,39	0,68	0,28	14
HRRHMFO227E9	EUR	22.07.2022.	113,06	113,88	0,64	0,30	15
HRRHMFO247E7	EUR	10.07.2024.	121,25	122,36	0,63	0,39	0

EUROOBVEZNICE RH	VALUTA	DOSPIJEĆE	BID	ASK	BID Yld %	ASK Yld%	Yld Δ 1mjes.
XS1028953989	EUR	30.05.2022.	104,91	105,29	1,48	1,31	44
XS1117298916	EUR	11.03.2025.	105,91	106,53	1,73	1,60	30
XS1428088626	EUR	20.03.2027.	107,76	108,39	1,80	1,70	24
XS1713462668	EUR	15.06.2028.	106,57	107,32	1,82	1,73	16
XS1713475306	EUR	27.01.2030.	107,00	107,75	1,95	1,87	-16
XS0525827845	USD	14.07.2020.	100,59	101,06	3,90	1,86	-212
XS0607904264	USD	24.03.2021.	102,88	103,46	3,17	2,54	-138
XS0908769887	USD	04.04.2023.	107,56	108,48	2,81	2,50	-111
XS0997000251	USD	26.01.2024.	111,08	111,96	2,87	2,63	-74

GERMANY	VALUTA	DOSPIJEĆE	BID	ASK	BID Yld %	ASK Yld%	Yld Δ 1mjes.
1Y BUND	EUR	14.04.2021.	100,53	100,56	-0,53	-0,56	#N/A N/A
3Y BUND	EUR	14.04.2023.	102,05	102,12	-0,68	-0,70	-3
5Y BUND	EUR	11.04.2025.	103,36	103,41	-0,67	-0,68	-15
10Y BUND	EUR	15.02.2030.	104,89	104,94	-0,49	-0,50	-17

USA	VALUTA	DOSPIJEĆE	BID	ASK	BID Yld %	ASK Yld%	Yld Δ 1mjes.
1Y UST	USD	25.03.2021.	0,14	0,12	0,14	0,12	#N/A N/A
3Y UST	USD	15.04.2023.	100,06	100,07	0,23	0,22	-3
5Y UST	USD	31.03.2025.	100,93	100,94	0,31	0,31	-15
10Y UST	USD	15.02.2030.	109,05	109,06	0,55	0,55	-17

BURZOVNI PREGLED

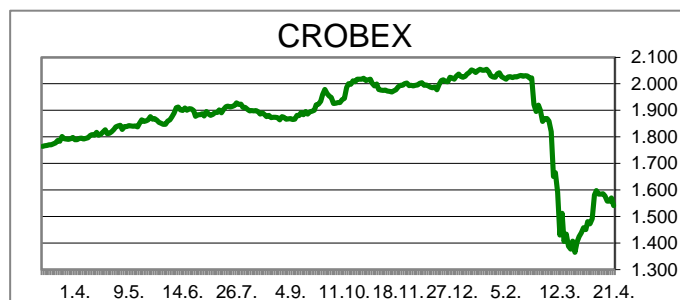
Vrijednost Crobexa: 1.541,36 | Postotna promjena: -1,79% | Redovni dionički promet: 12.469.414,00
 CROBEXprime 865,26 | CROBEXprime % -2,52% | CROBEX10 957,08 | CROBEX10 % -1,89%

KOMENTAR ZBIVANJA

Dionički indeksi na Zagrebačkoj burzi, danas su korigirani. Crobex je umanjen za 1,79%, dok je Crobex10 izgubio 1,89% svoje vrijednosti. Dionicama je ukupno protrgovano 12,47 milijuna kuna. Najtrgovaniji je bio HT, s prometom od 2,58 milijuna kuna, uz cjenovni minus od 0,9%. Slijedila je Valamar Riviera, s prometom od 1,38 milijuna kuna, također uz minus od 4,17%. Smjer kretanja indeksa na domaćem tržištu slijedio je stanje na stranim burzama koje su također pretrpjele znatne korekcije. Burzovni minusi trenutno su najviše uzrokovani potonućem cijene sirove nafte, gdje su pojedine vrste sklznule na povijesni minimum. Paraliza svjetskog gospodarstva uzrokovana koronavirusom, izazvala je nezapamćeno slabu potražnju za sirovom naftom, što je rezultiralo drastičnim cjenovnim padom. Pojedini terminski ugovori, trgovali su se uz negativnu cijenu, zbog nedostataka prostora za skladištenjem, gdje su proizvođači prisiljeni čak i platiti da bi netko preuzeo naftu. Posljedica je to trenutačno puno veće proizvodnje "crnog zlata", u odnosu na potražnju za istom, te dočarava kakve tržišne poremećaje je izazvala pandemija koronavirusa. Loše raspoloženje ulagača obilježilo je i otvaranje Wall Streeta, pa su i tamošnji indeksi dan otpočeli u "crvenom".

OBAVIJESTI SA ZSE

DUKAT d.d. - opoziv Glavne skupštine
 VARTEKS d. d. - Informacija o stjecanju vlastitih dionica
 PETROKEMIJA, d.d. - Godišnja informacija o vlastitim dionicama
 LUKA PLOČE d.d. - Luka Ploče - Obavijest o nemogućnosti objave revidiranih financijskih izvješća



TOP 5 DOBITNICI

Dionica	Cijena	Promjena	Promet
CKML	5.900,00	8,3%	29.500,00
LURA	690,00	6,2%	10.350,00
TPNG	44,20	5,7%	502.809,00
MAIS	230,00	3,6%	53.700,00
INGR	3,62	1,7%	146.146,00

TOP 5 GUBITNICI

Dionica	Cijena	Promjena	Promet
LRHC	1.300,00	-12,8%	28.440,00
JDTC	12,00	-9,1%	1.644,00
ATPL	172,00	-6,5%	1.151.285,00
ADPL	137,50	-5,2%	856.777,00
ERNT	1.160,00	-4,9%	1.015.660,00

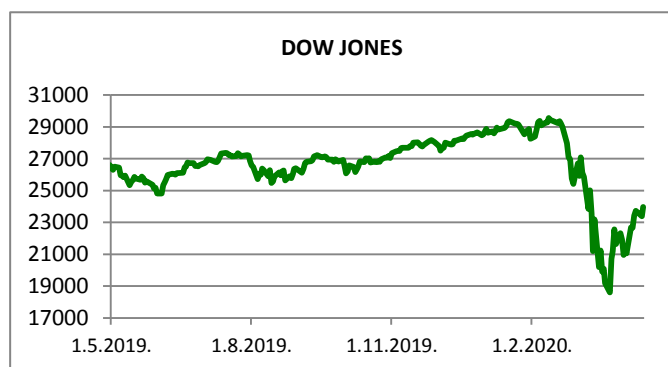
TOP 5 PO PROMETU

Dionica	Cijena	Promjena	Promet
HT	164,50	-0,9%	2.576.849,00
RIVP	23,00	-4,2%	1.384.011,00
ATPL	172,00	-6,5%	1.151.285,00
ADRS2	379,00	-0,5%	1.048.586,00
ERNT	1.160,00	-4,9%	1.015.660,00












REGIONALNI BURZOVNI INDEKSI				
INDEKS	ZEMLJA	IZNOS	DNEVNI Δ %	2020 Δ %
SBITOP		777,51	-2,04	-16,04
MBI 10		4020,29	-0,56	-13,52
MONEX		10036,60	0,00	-11,99
SASX 10		683,76	-0,69	-15,47
BIRS		568,99	-0,20	-7,98
BELEX 15		690,63	0,12	-13,85
SOFIX		427,97	-4,32	-24,67
BETI		7791,87	-1,80	-21,90
WIG 20		1577,02	-3,84	-26,65
PX		828,30	-2,17	-25,75
BUX		31537,94	-4,22	-31,56
ATX		1998,30	-3,05	-37,30

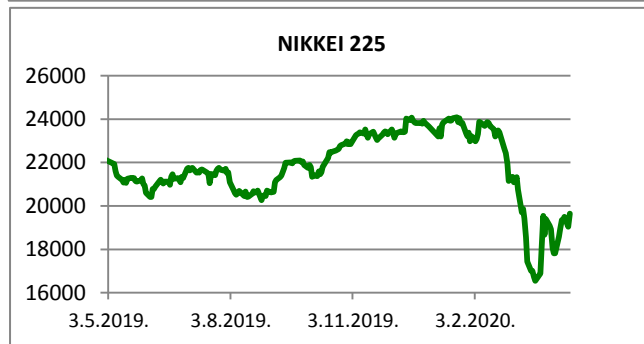
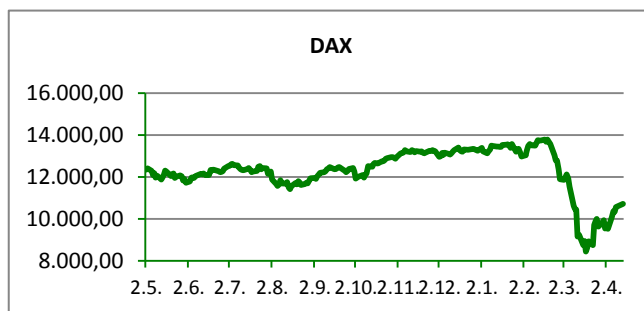
	CIJENA	DNEVNI Δ %	2020 Δ %
OTP BANK	7900,00	-6,95	-48,80

Fond	Cijena	DNEVNI Δ %
OTP meridijan 20	86,46 €	-0,10%
OTP indeksni	39,25 kn	0,68%
OTP uravnoteženi	14,44 €	-0,15%
OTP e-start	101,56 €	-0,01%
OTP start	133,14 kn	0,00%



SVJETSKI BURZOVNI INDEKSI

INDEKS	ZEMLJA	IZNOS	DNEVNI Δ %	2020 Δ %
Dow Jones Ind.		23113,30	-2,27	-19,01
S&P 500		2823,16	-1,79	-12,62
NASDAQ		8403,35	-1,84	-6,34
NIKKEI 225		19280,78	-1,97	-18,50
DAX		10347,93	-3,07	-21,90
CAC 40		4392,90	-2,99	-26,52
FTSE 100		5677,79	-2,32	-24,72
KOSPI 11		1879,38	-1,00	-14,48
HANG SANG		23793,55	-2,20	-15,60
AS51		5221,30	-2,46	-21,88
FTSE MIB		16636,58	-2,51	-29,23


TIM PRODAJE PROIZVODA RIZNICE

Edo Jurić 072 201 746 edo.juric@otpbanka.hr	Mirjana Dukić 072 201 749 mirjana.dukic@otpbanka.hr	Boris Bakalić 072 204 620 boris.bakalic@otpbanka.hr	Tomislav Vorkapić 072 204 626 tomislav.vorkapic@otpbanka.hr
--	--	--	--

Emil Slany
072 206 480
emil.slany@otpbanka.hr

TIM BROKERSKOG POSLOVANJA

Mišo Kalajžić 072 204 622 miso.kalajzic@otpbanka.hr	Jozo Leko 072 204 655 jozo.leko@otpbanka.hr
--	--