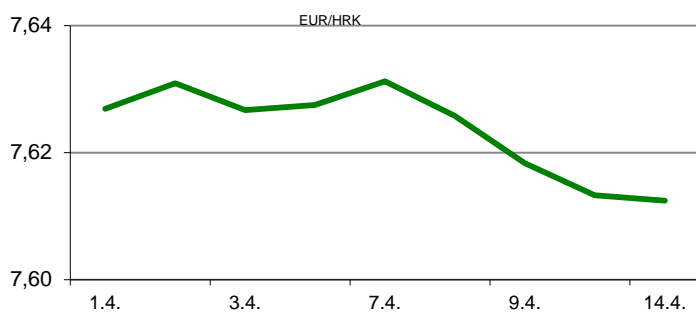


Ova publikacija izdana od OTP banke d.d. informativnog je karaktera, te ne može služiti kao financijski savjet ili preporuka za kupnju bilo koje imovine ili prava. Informacije, mišljenja, prognoze i projekcije dostupne u ovoj publikaciji podložne su promjenama podataka koje objavljuju korišteni izvori, bez obveze OTP banke d.d. da o takvoj promjeni obavijesti primatelja. OTP banka d.d. ne prihvaća odgovornost za štetu nastalu korištenjem sadržaja ove publikacije, te je istu zabranjeno distribuirati i umnožavati u cijelosti ili djelomično bez prethodne suglasnosti izdavatelja.

DNEVNO FINANCIJSKO IZVJEŠĆE

ZBIVANJA NA DOMAĆEM TRŽIŠTU

Prvi ovojtedni radni dan na domaćem deviznom tržištu protekao je uglavnom mirno uz nešto skromnije volumene trgovanja. Tako se glavnina trgovanja valutnim parom EUR/HRK odvijala na sličnim razinama kao i prethodnog radnog dana tj. u rasponu 7,6070/7,6170. Za uskrсне blagdane hrvatski građani ove su godine potrošili 1,2 milijarde kuna, što je za 14% manje nego lani, izračunala je Hrvatska gospodarska komora (HGK).



| MEĐUVALUTNI ODNOSI | | 14.04.2020 15:52 | |
|--------------------|--------|------------------|--------|
| EUR/USD | 1,0958 | USD/CHF | 0,9620 |
| GBP/USD | 1,2584 | EUR/CHF | 1,0541 |

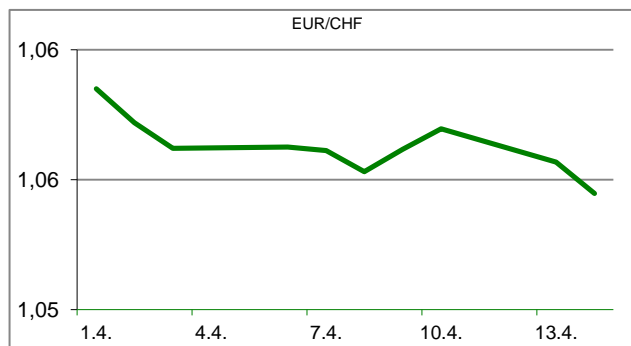
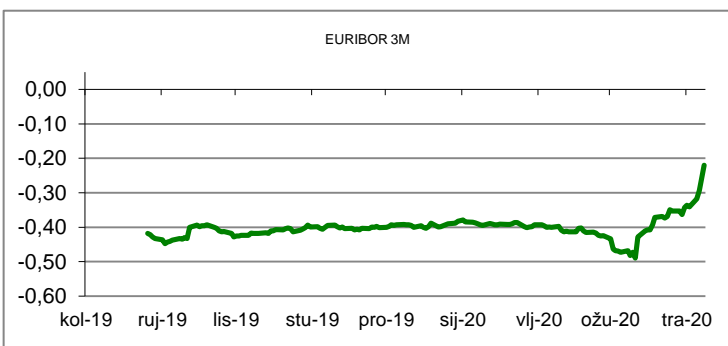
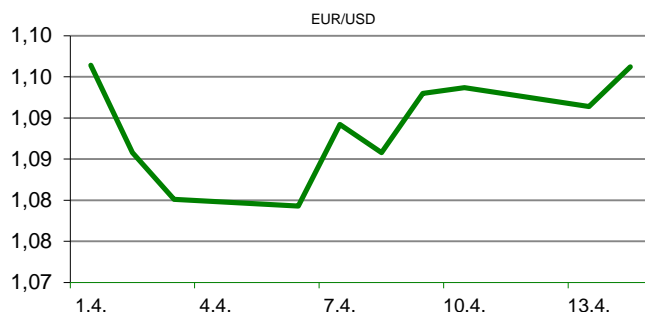
| KAMATNJACI | | | |
|------------|---------|------------|------------|
| | Euribor | Libor(USD) | Libor(CHF) |
| PREKONOČNI | | | |
| 1MJ | -0,3870 | 0,8140 | -0,7322 |
| 3MJ | -0,2200 | 1,2189 | -0,5856 |
| 6MJ | -0,1790 | 1,2259 | -0,5086 |
| 12MJ | -0,0870 | 1,0509 | -0,4104 |

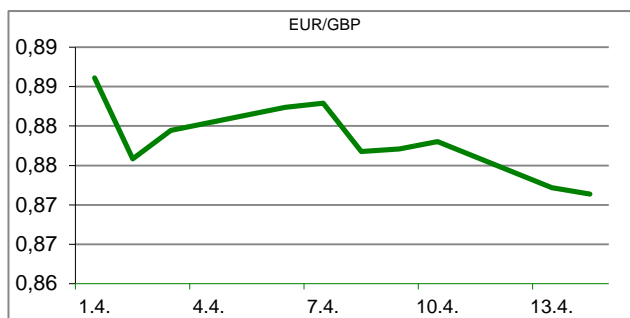
| KAMATNI SWAP | | | |
|--------------|----------|----------|----------|
| Ročnost | EUR (6M) | USD (3M) | CHF (6M) |
| 1Y | -0,2470 | 0,5682 | -0,5475 |
| 2Y | -0,2816 | 0,4467 | -0,5749 |
| 3Y | -0,2650 | 0,4480 | -0,5600 |
| 5Y | -0,2199 | 0,5355 | -0,4830 |
| 10Y | -0,0332 | 0,7885 | -0,2175 |

| TRŽIŠNI TEČAJEVI | | 14.04.2020 15:52 | |
|------------------|---------|------------------|--|
| | Kupovni | Prodajni | |
| EUR/HRK | 7,6070 | 7,6170 | |
| USD/HRK | 6,9420 | 6,9511 | |
| CHF/HRK | 7,2166 | 7,2265 | |
| JPY/HRK | 0,0647 | 0,0648 | |

MEĐUNARODNO TRŽIŠTE

Kineska trgovinska razmjena pala je u ožujku pod utjecajem pandemije koronavirusa, iako znatno manje nego u prva dva mjeseca. Naime, kineski izvoz u ožujku pao je 6,6% u odnosu na isti mjesec prethodne godine, što je znatno sporiji pad nego u prethodna dva mjeseca i znatno manji od očekivanja ekonomista koja su bila pad od 14%. Istovremeno uvoz je pao po stopi od 0,9%, što je također manje od pada u prethodnim mjesecima i ispod prognoza koje su bile pad od 9,5%. Kina je tako uz navedena kretanja izvoza i uvoza u ožujku ostvarila trgovinski suficit vrijedan \$19,9 milijardi što je iznad prognoza koje su bile suficit od \$18,55 milijardi. Kina je pak priopćila da su gotovo sve tvornice do kraja ožujka pokrenule proizvodnju i da se na posao vratilo gotovo 90% radnika. EURUSD - valutnim parom danas se trgovalo u rasponu 1,0902/1,0976.




REZULTATI AUKCIJE TREZORSKIH ZAPISA MIN. FIN.

| Broj dana | Volumen (u mil.) | K. s. | Cijena |
|-------------|------------------|-------|--------|
| u mil. kuna | | | |
| 91 | 0,0 | 0,00% | 0,000 |
| 182 | 0,0 | 0,00% | 0,000 |
| 364 | 233,0 | 0,06% | 99,940 |
| u mil. eura | | | |
| 91 | 0,0 | 0,00% | 0,000 |
| 364 | 0,0 | 0,00% | 0,000 |

Rezultati aukcije na dan: 24.3.2020.

| DOMAĆE OBVEZNICE RH | VALUTA | DOSPIJEĆE | BID | ASK | BID Yld % | ASK Yld% | Yld Δ 1mjes. |
|---------------------|--------|-------------|--------|--------|-----------|----------|--------------|
| HRRHMFO217A8 | HRK | 08.07.2021. | 102,81 | 103,48 | 0,45 | -0,08 | 3 |
| HRRHMFO222A8 | HRK | 07.02.2022. | 103,14 | 103,85 | 0,50 | 0,12 | 8 |
| HRRHMFO23BA4 | HRK | 27.11.2023. | 103,93 | 104,73 | 0,65 | 0,43 | 14 |
| HRRHMFO257A4 | HRK | 09.07.2025. | 119,39 | 120,50 | 0,72 | 0,52 | -3 |
| HRRHMFO26CA5 | HRK | 14.12.2026. | 122,59 | 123,70 | 0,77 | 0,61 | 2 |
| HRRHMFO282A2 | HRK | 07.02.2028. | 115,16 | 116,36 | 0,86 | 0,72 | 1 |
| HRRHMFO297A0 | HRK | 09.07.2029. | 112,24 | 113,50 | 0,98 | 0,85 | 3 |
| HRRHMFO327A5 | HRK | 07.07.2032. | 122,94 | 124,71 | 1,22 | 1,09 | 12 |
| HRRHMFO222E0 | EUR | 05.02.2022. | 99,80 | 100,64 | 0,61 | 0,14 | 18 |
| HRRHMFO227E9 | EUR | 22.07.2022. | 113,38 | 114,45 | 0,55 | 0,12 | 15 |
| HRRHMFO247E7 | EUR | 10.07.2024. | 121,25 | 122,84 | 0,65 | 0,31 | 1 |

| EUROOBVEZNICE RH | VALUTA | DOSPIJEĆE | BID | ASK | BID Yld % | ASK Yld% | Yld Δ 1mjes. |
|------------------|--------|-------------|--------|--------|-----------|----------|--------------|
| XS1028953989 | EUR | 30.05.2022. | 104,52 | 104,93 | 1,69 | 1,50 | 126 |
| XS1117298916 | EUR | 11.03.2025. | 105,38 | 105,93 | 1,84 | 1,73 | 103 |
| XS1428088626 | EUR | 20.03.2027. | 107,08 | 107,62 | 1,90 | 1,82 | 104 |
| XS1713462668 | EUR | 15.06.2028. | 105,37 | 106,08 | 1,98 | 1,89 | 104 |
| XS1713475306 | EUR | 27.01.2030. | 105,58 | 106,33 | 2,11 | 2,03 | 96 |
| XS0525827845 | USD | 14.07.2020. | 100,54 | 101,06 | 4,32 | 2,25 | 68 |
| XS0607904264 | USD | 24.03.2021. | 102,63 | 103,21 | 3,51 | 2,87 | 114 |
| XS0908769887 | USD | 04.04.2023. | 106,62 | 107,50 | 3,15 | 2,84 | 90 |
| XS0997000251 | USD | 26.01.2024. | 110,09 | 110,89 | 3,14 | 2,93 | 89 |

| GERMANY | VALUTA | DOSPIJEĆE | BID | ASK | BID Yld % | ASK Yld% | Yld Δ 1mjes. |
|----------|--------|-------------|--------|--------|-----------|----------|--------------|
| 1Y BUND | EUR | 14.04.2021. | 100,46 | 100,58 | -0,50 | -0,54 | #N/A N/A |
| 3Y BUND | EUR | 14.04.2023. | 101,96 | 102,04 | -0,65 | -0,67 | 23 |
| 5Y BUND | EUR | 11.04.2025. | 103,01 | 103,06 | -0,59 | -0,60 | 15 |
| 10Y BUND | EUR | 15.02.2030. | 103,88 | 103,93 | -0,39 | -0,39 | 16 |

| USA | VALUTA | DOSPIJEĆE | BID | ASK | BID Yld % | ASK Yld% | Yld Δ 1mjes. |
|---------|--------|-------------|--------|--------|-----------|----------|--------------|
| 1Y UST | USD | 25.03.2021. | 0,24 | 0,22 | 0,24 | 0,22 | #N/A N/A |
| 3Y UST | USD | 15.04.2023. | 99,85 | 99,86 | 0,30 | 0,29 | 23 |
| 5Y UST | USD | 31.03.2025. | 100,42 | 100,43 | 0,41 | 0,41 | 15 |
| 10Y UST | USD | 15.02.2030. | 107,20 | 107,22 | 0,73 | 0,73 | 16 |

BURZOVNI PREGLED

Vrijednost Crobexa: 1.585,75 | Postotna promjena: 0,08% | Redovni dionički promet: 6.497.437,00

CROBEXprime 893,17 | CROBEXprime % 0,13% | CROBEX10 985,29 | CROBEX10 % -0,04%

KOMENTAR ZBIVANJA

Prvi trgovinski dan u tjednu, trgovanje na domaćem tržištu kapitala je okončano minimalnim promjenama dioničkih indeksa. Crobex je ojačao 0,08%, dok je Crobex10 zabilježio pad od 0,04%. U skraćenom trgovanju, zbog tehničkog kvara na trgovinskom sustavu, dionicama je ostvaren redovni promet od 6,5 milijuna kuna. Četiri izdanja tržena su milijunskim iznosima, a listu najtrgovanijih predvodio je Ht s prometom od 1,22 milijuna kuna, uz korekciju cijene 0,3%. Valamar Riviera bila je druga najlikvidnija s prometom od 1,18 milijuna kuna, uz cjenovni minus od 1,22%. Na europskim burzama dionički indeksi bilježe pozitivne predznake. Objava boljih od očekivanja podataka o kretanju kineskog uvoza i izvoza bila je povodom rasta dioničkih indeksa. Očekivanja kako je pandemija koronavirusa dosegla vrhunac, te kako će uskoro krenuti nešto blaže mjere koje će dovesti do normalizacije poslovanja u nekolicini zemalja, učvrstile su prevladavajući pozitivan sentiment. Objave solidnih poslovnih izvješća, te objava podataka o kretanju kineskog izvoza bili su zaslužni za rast američkih indeksa na otvaranju trgovanja na Wall Streetu.

OBAVIJESTI SA ZSE

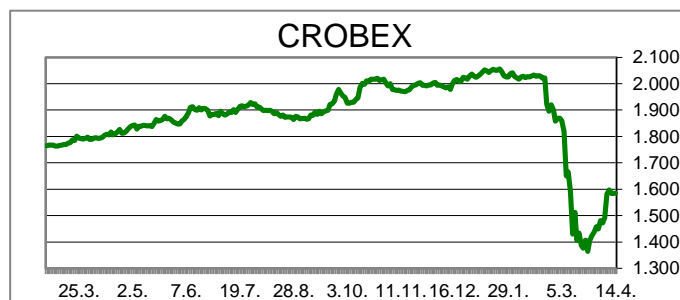
AD PLASTIK d.d. - Obavijest o utjecaju virusa COVID-19 na poslovanje

VIRO TVORNICA ŠEĆERA d.d. - Obavijest o deblokadi računa

CROATIA osiguranje d.d. - Najava sjednice NO

AD PLASTIK d.d. - Informacija o neovisnosti Revizijskog odbora

HT d.d. - Informacija o stjecanju vlastitih dionica



TOP 5 DOBITNICI

| Dionica | Cijena | Promjena | Promet |
|---------|----------|----------|-----------|
| TPNG | 44,00 | 6,8% | 2.656,00 |
| PBZ | 900,00 | 5,3% | 34.990,00 |
| CROS | 6.150,00 | 2,5% | 6.150,00 |
| KRAS | 544,00 | 2,3% | 1.632,00 |
| VIRO | 71,00 | 2,2% | 37.351,00 |

TOP 5 GUBITNICI

| Dionica | Cijena | Promjena | Promet |
|---------|----------|----------|--------------|
| PLAG | 1.270,00 | -9,3% | 8.980,00 |
| ADRS | 432,00 | -3,6% | 1.021.086,00 |
| ARNT | 220,00 | -3,5% | 695.442,00 |
| JDGT | 1.130,00 | -2,6% | 21.470,00 |
| SAPN | 266,00 | -2,2% | 1.064,00 |

TOP 5 PO PROMETU

| Dionica | Cijena | Promjena | Promet |
|---------|--------|----------|--------------|
| HT | 166,50 | -0,3% | 1.221.966,00 |
| RIVP | 24,30 | -1,2% | 1.184.870,00 |
| ADRS2 | 390,00 | 0,0% | 1.068.770,00 |
| ADRS | 432,00 | -3,6% | 1.021.086,00 |
| ARNT | 220,00 | -3,5% | 695.442,00 |

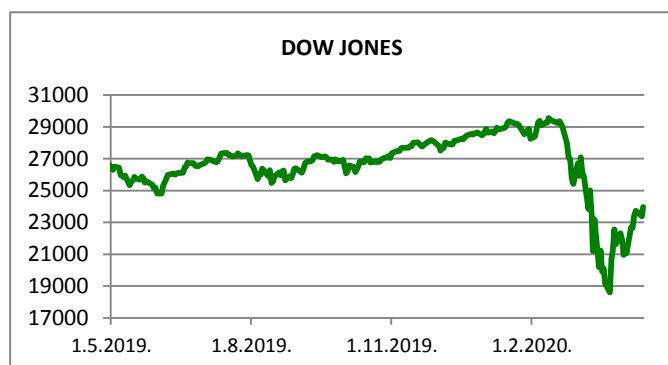
| REGIONALNI BURZOVNI INDEKSI | | | | |
|-----------------------------|--------|----------|------------|----------|
| INDEKS | ZEMLJA | IZNOS | DNEVNI Δ % | 2020 Δ % |
| SBITOP | | 809,33 | 1,04 | -12,61 |
| MBI 10 | | 4034,25 | 0,41 | -13,22 |
| MONEX | | 10086,69 | 0,61 | -11,55 |
| SASX 10 | | 694,80 | 0,00 | -14,11 |
| BIRS | | 599,08 | 0,68 | -3,11 |
| BELEX 15 | | 695,52 | 0,38 | -13,24 |
| SOFIX | | 455,18 | 2,19 | -19,88 |
| BETI | | 8320,62 | 0,22 | -16,60 |
| WIG 20 | | 1662,89 | 2,92 | -22,66 |
| PX | | 849,38 | 1,11 | -23,87 |
| BUX | | 33849,13 | 0,26 | -26,55 |
| ATX | | 2201,41 | 0,79 | -30,92 |

| | CIJENA | DNEVNI Δ % | 2020 Δ % |
|-----------------|---------|------------|----------|
| OTP BANK | 8920,00 | 0,34 | -42,19 |












otpbank Invest

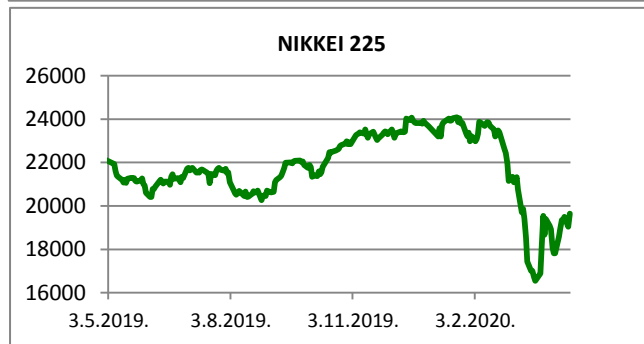
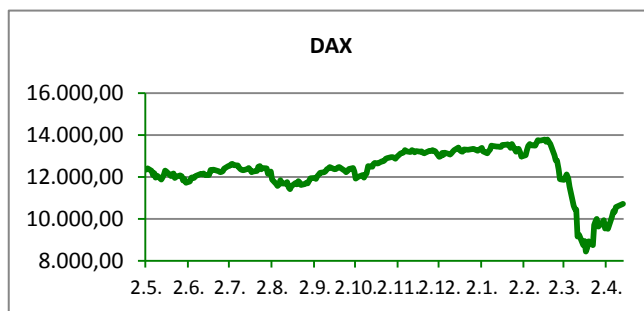
09.04.2020.

| Fond | Cijena | DNEVNI Δ % |
|------------------|-----------|------------|
| OTP meridijan 20 | 86,83 € | 1,15% |
| OTP indeksni | 39,64 kn | 0,08% |
| OTP uravnoteženi | 14,44 € | 0,05% |
| OTP e-start | 101,56 € | 0,00% |
| OTP start | 133,13 kn | 0,00% |



SVJETSKI BURZOVNI INDEKSI

| INDEKS | ZEMLJA | IZNOS | DNEVNI Δ % | 2020 Δ % |
|----------------|---|----------|------------|----------|
| Dow Jones Ind. |  | 23968,76 | 2,47 | -16,01 |
| S&P 500 |  | 2822,10 | 2,19 | -12,65 |
| NASDAQ |  | 8429,44 | 2,89 | -6,05 |
| NIKKEI 225 |  | 19638,81 | 3,13 | -16,98 |
| DAX |  | 10732,01 | 1,58 | -19,00 |
| CAC 40 |  | 4551,85 | 1,00 | -23,86 |
| FTSE 100 |  | 5812,32 | -0,52 | -22,94 |
| KOSPI 11 |  | 1857,08 | 1,72 | -15,50 |
| HANG SANG |  | 24435,40 | 0,56 | -13,32 |
| AS51 |  | 5488,11 | 1,87 | -17,89 |
| FTSE MIB |  | 17723,75 | 0,58 | -24,60 |


TIM PRODAJE PROIZVODA RIZNICE

| | | | |
|--|--|--|--|
| Edo Jurić 072 201 746 edo.juric@otpbanka.hr | Mirjana Dukić 072 201 749 mirjana.dukic@otpbanka.hr | Boris Bakalić 072 204 620 boris.bakalic@otpbanka.hr | Tomislav Vorkapić 072 204 626 tomislav.vorkapic@otpbanka.hr |
|--|--|--|--|

Emil Slany
072 206 480
emil.slany@otpbanka.hr

TIM BROKERSKOG POSLOVANJA

| | |
|--|--|
| Mišo Kalajžić 072 204 622 miso.kalajzic@otpbanka.hr | Jozo Leko 072 204 655 jozo.leko@otpbanka.hr |
|--|--|