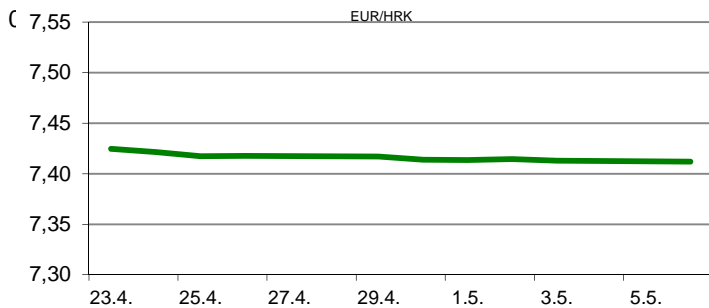


Ova publikacija izdana od OTP banke d.d. informativnog je karaktera, te ne može služiti kao financijski savjet ili preporuka za kupnju bilo koje imovine ili prava. Informacije, mišljenja, prognoze i projekcije dostupne u ovoj publikaciji podložne su promjenama podataka koje objavljuju korišteni izvori, bez obveze OTP banke d.d. da o takvoj promjeni obavijesti primatelja. OTP banka d.d. ne prihvaća odgovornost za štetu nastalu korištenjem sadržaja ove publikacije, te je istu zabranjeno distribuirati i umnožavati u cijelosti ili djelomično bez prethodne suglasnosti izdavaatelja.

DNEVNO FINANCIJSKO IZVJEŠĆE

ZBIVANJA NA DOMAĆEM TRŽIŠTU

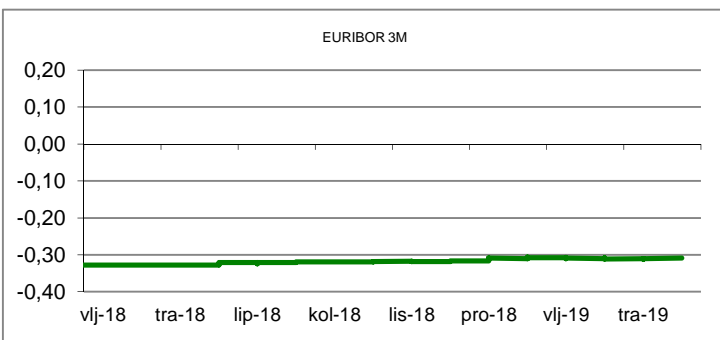
Današnje trgovanje na domaćem deviznom tržištu obilježili su blagi aprecijacijski pritisci na kunu, koji su rezultirali daljnim padom tečaja EUR/HRK. Dnevni raspon je iznosio 7,4070/7,4180. Prekonoćni kunski kamatnjak ZIBOR (o/n) iznosi 0,30%.



MEĐUVALUTNI ODNOSI		06.05.2019 15:28	
EUR/USD	1,1183	USD/CHF	1,0194
GBP/USD	1,3085	EUR/CHF	1,1401

KAMATNJACI				
	Zibor	Euribor	Libor(USD)	Libor(CHF)
PREKONOĆNI	0,3000			
1MJ	0,4200	-0,3650	2,4666	-0,7940
3MJ	0,4700	-0,3090	2,5599	-0,7178
6MJ	0,4800	-0,2300	2,6174	-0,6528
12MJ	0,5200	-0,1140	2,7455	-0,5152

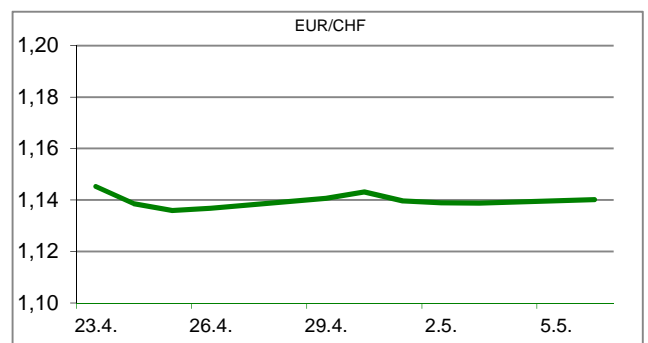
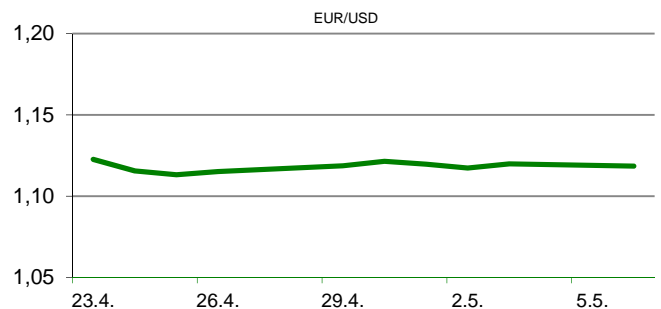
KAMATNI SWAP			
Ročnost	EUR (6M)	USD (3M)	CHF (6M)
1Y	-0,2319	2,5107	-0,6425
2Y	-0,1991	2,3872	-0,6025
3Y	-0,1373	2,3160	-0,5350
5Y	0,0350	2,3074	-0,3900
10Y	0,5070	2,4477	0,0880

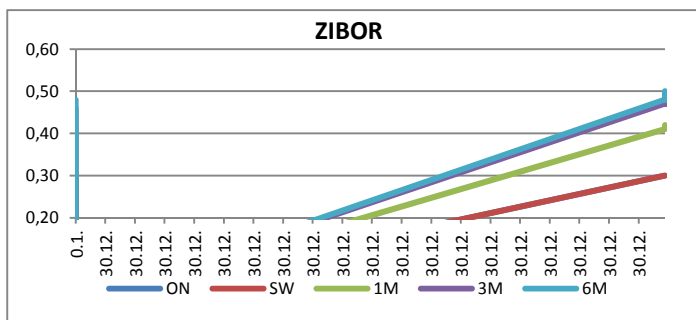


TRŽIŠNI TEČAJEVI	06.05.2019 15:28	
	Kupovni	Prodajni
EUR/HRK	7,4070	7,4180
USD/HRK	6,6229	6,6333
CHF/HRK	6,4966	6,5065
JPY/HRK	0,0597	0,0598

MEĐUNARODNO TRŽIŠTE

Američki predsjednik Donald Trump u nedjelju je potpuno neočekivano zaprijetio kineskim pregovaračima da će povećati postojeću carinu s 10% na 25% na kinesku robu vrijednu 200 mlrd dolara, odnosno uvesti nove carine od 25% na kinesku robu vrijednu 325 mlrd dolara, ako se pregovori ne ubrzaju. Ulagači su naravno ostali u šoku i nadaju se da je ovo samo nova pregovaračka taktika Donalda Trumpa. Kina je na ovu trumpovu prijatnu reagirala razmatranjem otkazivanja daljnjih pregovora sa američkim trgovinskim partnerima. Od ostalih događanja i objava, koje su bile u sjeni gore navedenog, vrijedno je spomenuti da je promet u trgovinama na malo u eurozoni u ožujku stagnirao u odnosu na prethodni mjesec (prognoza -0,1%), dok je na godišnjoj razini bio veći za 1,9%, odnosno 0,1% više od tržišnih prognoza. Raspoloženje ulagača u eurozoni poboljšalo se u svibnju, treći mjesec uzastopce, jer je dogovorena odgoda Brexit do jeseni, a i splašnjava strah od moguće recesije u eurozoni. Naime, Sentix indeks porastao je s -0,3 boda, koliko je iznosio u travnju, na 5,3 boda u svibnju (prognoza 1,4 boda). EURUSD - današnje trgovanje valutnim parom odvijalo se u relativno uskom rasponu tečaja, odnosno između 1,1158/1,1204.





REZULTATI AUKCIJE TREZORSKIH ZAPISA MIN. FIN.			
Broj dana	Volumen (u mil.)	K. s.	Cijena
u mil. kuna			
91	0,0	0,00%	0,000
182	0,0	0,00%	0,000
364	670,0	0,08%	99,925
u mil. eura			
91	0,0	0,00%	0,000
364	0,0	0,00%	0,000

Rezultati aukcije na dan: 30.4.2019.

DOMAĆE OBVEZNICE RH	VALUTA	DOSPIJEĆE	BID	ASK	BID Yld %	ASK Yld%	Yld Δ 1mjes.
HRRHMFO203A8	HRK	05.03.2020.	105,42	105,67	0,18	-0,10	1,93
HRRHMFO217A8	HRK	08.07.2021.	105,31	105,78	0,29	0,08	0,46
HRRHMFO222A8	HRK	07.02.2022.	105,12	105,78	0,38	0,15	-0,59
HRRHMFO23BA4	HRK	27.11.2023.	105,08	105,89	0,62	0,44	-7,91
HRRHMFO257A4	HRK	09.07.2025.	120,77	121,60	1,02	0,89	-13,36
HRRHMFO26CA5	HRK	14.12.2026.	120,90	121,79	1,35	1,24	-10,53
HRRHMFO282A2	HRK	07.02.2028.	110,30	111,27	1,61	1,50	-9,95
HRRHMFO297A0	HRK	09.07.2029.	105,42	106,38	1,79	1,69	-10,49
HRRHMFO327A5	HRK	07.07.2032.	104,85	106,63	2,81	2,65	-14,57
HRRHMFO19BA2	EUR	29.11.2019.	102,79	103,09	0,36	-0,16	-6,60
HRRHMFO203E0	EUR	05.03.2020.	105,07	105,44	0,35	-0,08	-9,04
HRRHMFO222E0	EUR	05.02.2022.	99,961	100,449	0,51	0,33	-3,33
HRRHMFO227E9	EUR	22.07.2022.	119,098	119,79	0,49	0,29	-4,11
HRRHMFO247E7	EUR	10.07.2024.	123,345	124,04	1,10	0,97	-12,99

EUROOBVEZNICE RH	VALUTA	DOSPIJEĆE	BID	ASK	BID Yld %	ASK Yld%	Yld Δ 1mjes.
XS1028953989	EUR	30.05.2022.	110,63	111,05	0,37	0,25	-1,99
XS1117298916	EUR	11.03.2025.	111,480	111,965	0,97	0,89	1,61
XS1428088626	EUR	20.03.2027.	112,35	112,875	1,34	1,27	-1,17
XS1713462668	EUR	15.06.2028.	109,65	110,145	1,55	1,50	1,09
XS1713475306	EUR	27.01.2030.	109,775	110,225	1,74	1,70	-2,74
XS0464257152	USD	05.11.2019.	101,774	101,954	3,09	2,72	-7,56
XS0525827845	USD	14.07.2020.	103,988	104,337	3,16	2,87	-8,15
XS0607904264	USD	24.03.2021.	105,919	106,209	3,10	2,95	-13,76
XS0908769887	USD	04.04.2023.	108,177	108,75	3,25	3,10	-4,12
XS0997000251	USD	26.01.2024.	111,740	112,406	3,29	3,15	0,18

GERMANY	VALUTA	DOSPIJEĆE	BID	ASK	BID Yld %	ASK Yld%	Yld Δ 1mjes.
1Y BUND	EUR	13.03.2020.	100,48	100,51	-0,557	-0,603	-1,49
3Y BUND	EUR	08.04.2022.	101,73	101,76	-0,587	-0,595	-1,83
5Y BUND	EUR	05.04.2024.	102,10	102,12	-0,423	-0,426	-1,54
10Y BUND	EUR	15.02.2029.	102,37	102,40	0,009	0,006	0,34

USA	VALUTA	DOSPIJEĆE	BID	ASK	BID Yld %	ASK Yld%	Yld Δ 1mjes.
1Y UST	USD	23.04.2020.	2,30	2,30	2,379	2,373	-1,49
3Y UST	USD	15.04.2022.	99,98	99,98	2,261	2,258	-1,83
5Y UST	USD	30.04.2024.	99,88	99,88	2,280	2,278	-1,54
10Y UST	USD	15.02.2029.	101,20	101,22	2,485	2,484	0,34

BURZOVNI PREGLED

Vrijednost Crobexa: 1.827,45 | Postotna promjena: -0,87% | Redovni dionički promet: 5.256.819,00
 CROBEXprime 1.024,83 | CROBEXprime % -1,66% | CROBEX10 1.081,23 | CROBEX10 % -0,89%

KOMENTAR ZBIVANJA

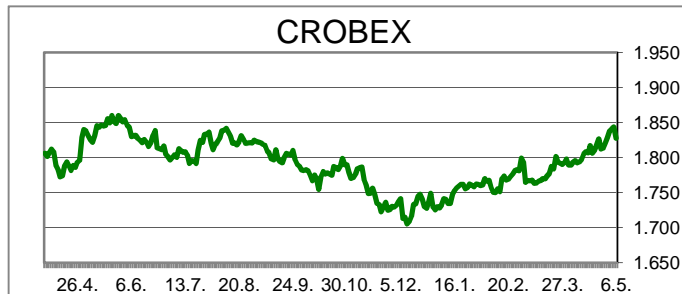
Nakon šestodnevni pluseva, ključni dionički indeksi na Zagrebačkoj burzi, danas su korigirani. Crobex je izgubio 0,87%, dok je Crobexu10 vrijednost umanjena za 0,89%. Po pitanju prometa, ovo je bio jedan od skromnijih dana u posljednje vrijeme, što je rezultiralo s svega 5,25 milijuna kuna dioničkog prometa. Povlaštena dionica Adrisa je s 882 tisuće kuna prometa bila najlikvidnija, uz pad cijene od 0,44%. HT je kao drugi najtrgovaniji prikupio 794 tisuće kuna prometa, ali uz cjenovni plus od 0,62%. Na europskim tržištima, jednako kao i na otvaranju trgovanja na Wall Streetu, indeksi su pretrpjeli oštar pad. Korekcija gotovo svih važnijih svjetskih tržišta, izravna je posljedica najnovije prijetnje američkog predsjednika Trumpa, da će povećati carine na uvoz kineskih proizvoda. Nakon što se u posljednje vrijeme činilo da američko-kineski pregovori napreduju, Trumpova najava uvođenja novih carinskih stopa poprilično je iznenadila investicijsku javnost. Kao glavni razlog najave povećanja carina se navodi Trumpovo nezadovoljstvo brzinom pregovora, odnosno da cijeli proces pregovora ne napreduje tempom kojim bi prema njegovom mišljenju trebalo.

OBAVIJESTI SA ZSE

ZAGREBAČKE PEKARNE KLARA d.d. - poziv na Glavnu skupštinu
 MAISTRA d. d. - protuprijedlog odluke pozivu na Glavnu skupštinu
 MIV d.d. - Mišljenje Uprave sa mišljenjem Radničkog vijeća o ponudi o preuzimanju

REGIONALNI BURZOVNI INDEKSI				
INDEKS	ZEMLJA	IZNOS	DNEVNI Δ %	2019 Δ %
SBITOP		883,92	-0,26	9,80
MBI 10		3642,83	0,45	5,01
MONEX		10710,92	0,22	-1,20
SASX 10		774,62	0,25	23,53
BIRS		682,33	0,37	20,66
BELEX 15		742,64	-0,07	-2,50
SOFIX		571,30	-0,14	-3,90
BETI		8389,95	-0,63	13,63
WIG 20		2283,46	-1,54	0,30
PX		1064,67	-1,39	7,92
BUX		41358,21	-1,00	5,67
ATX		3105,85	-2,15	13,11

	CIJENA	DNEVNI Δ %	2019 Δ %
OTP BANK	12520,00	-0,40	10,89



TOP 5 DOBITNICI

Dionica	Cijena	Promjena	Promet
VLEN	5,50	7,8%	3.245,00
HIMR	720,00	2,9%	52.270,00
ZABA	56,50	1,8%	49.917,00
HZLA	132,00	1,5%	1.056,00
OPTE	2,84	1,4%	288.508,00

TOP 5 GUBITNICI

Dionica	Cijena	Promjena	Promet
ATPL	284,00	-6,0%	136.511,00
DLKV	6,06	-5,9%	19.985,00
ARNT	356,00	-3,8%	664.516,00
LRH	3.640,00	-3,7%	3.640,00
PODR	380,00	-2,6%	300.245,00

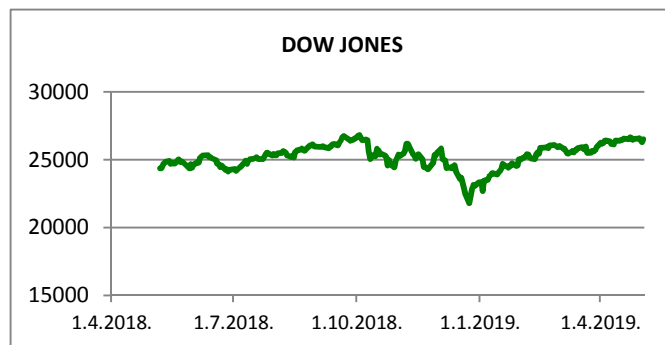
TOP 5 PO PROMETU

Dionica	Cijena	Promjena	Promet
ADRS2	450,00	-0,4%	882.429,00
HT	163,50	0,6%	794.192,00
ARNT	356,00	-3,8%	664.516,00
RIVP	38,60	-1,0%	624.938,00
ATGR	1.150,00	-0,9%	330.140,00












otpbanka invest

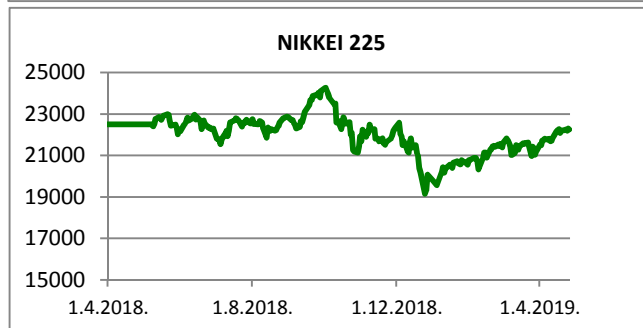
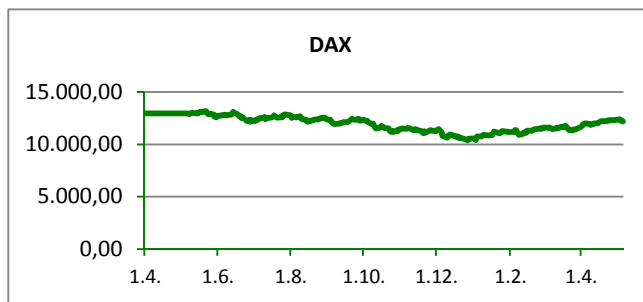
03.05.2019

Fond	Cijena	DNEVNI Δ %
OTP meridijan 20	100,14 €	-0,24%
OTP indeksni	44,40 kn	0,11%
OTP uravnoteženi	13,82 €	0,29%
OTP e-start	101,73 €	0,00%
OTP start	133,12 kn	0,00%



SVJETSKI BURZOVNI INDEKSI

INDEKS	ZEMLJA	IZNOS	DNEVNI Δ %	2019 Δ %
Dow Jones Ind.		26504,95	0,75	13,62
S&P 500		2945,64	0,96	17,50
NASDAQ		8164,00	1,58	23,04
NIKKEI 225		22258,73	-0,22	11,21
DAX		12184,88	-1,84	15,40
CAC 40		5442,30	-1,92	15,04
FTSE 100		7380,64	0,40	9,70
KOSPI 11		2196,32	-0,74	7,61
HANG SANG		29209,82	-2,90	13,02
AS51		6283,73	-0,82	11,29
FTSE MIB		21318,94	-2,04	16,34



TIM PRODAJE PROIZVODA RIZNICE

Edo Jurić 072 201 746 edo.juric@otpbanka.hr	Mirjana Dukić 072 201 749 mirjana.dukic@otpbanka.hr	Boris Bakalić 072 204 620 boris.bakalic@otpbanka.hr	Tomislav Vorkapić 072 204 626 tomislav.vorkapic@otpbanka.hr
--	--	--	--

Emil Slany
072 206 480
emil.slany@otpbanka.hr

TIM BROKERSKOG POSLOVANJA

Mišo Kalajžić 072 204 622 miso.kalajzic@otpbanka.hr	Jozo Leko 072 204 655 jozo.leko@otpbanka.hr
--	--