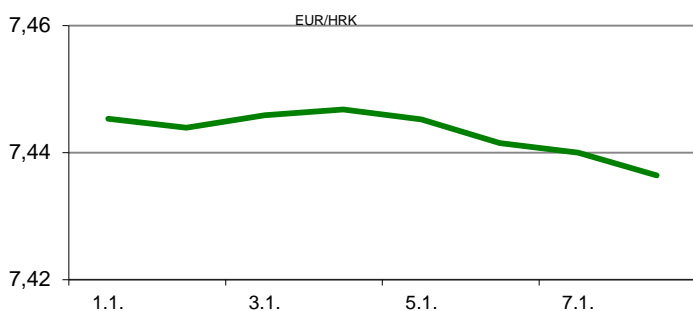


Ova publikacija izdana od OTP banke d.d. informativnog je karaktera, te ne može služiti kao financijski savjet ili preporuka za kupnju bilo koje imovine ili prava. Informacije, mišljenja, prognoze i projekcije dostupne u ovoj publikaciji podložne su promjenama podataka koje objavljuju korišteni izvori, bez obveze OTP banke d.d. da o takvoj promjeni obavijesti primatelja. OTP banka d.d. ne prihvaća odgovornost za štetu nastalu korištenjem sadržaja ove publikacije, te je istu zabranjeno distribuirati i umnožavati u cijelosti ili djelomično bez prethodne suglasnosti izdavatelja.

DNEVNO FINANCIJSKO IZVJEŠĆE

ZBIVANJA NA DOMAĆEM TRŽIŠTU

I posljedni ovojedni radni dan na domaćem deviznom tržištu protekao je uz snažne deprecijacijske pritiske na domaću valutu. Posljedično, došlo je do rasta tečaja valutnog para EUR/HRK koji je probio psihološku barijeru od 7,5 kuna za euro. Raspon tečaja bio je 7,4880/7,5150. Prema podacima DZS-a industrijska proizvodnja u siječnju na godišnjoj razini pala je 5,5%, nakon što je u prosincu zabilježila pad od 2,2%. Na mjesečnoj razini pak industrijska proizvodnja porasla je 0,6% (prosincan -1,5%).



MEĐUVALUTNI ODNOSI		06.03.2020 15:16	
EUR/USD	1,1338	USD/CHF	0,9334
GBP/USD	1,3013	EUR/CHF	1,0581

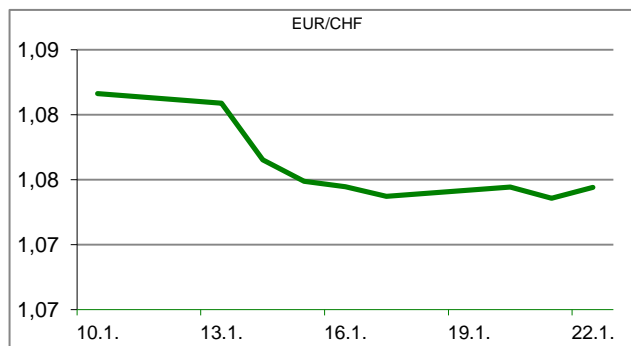
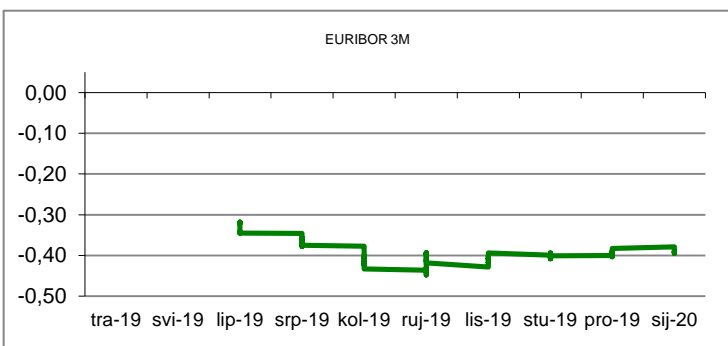
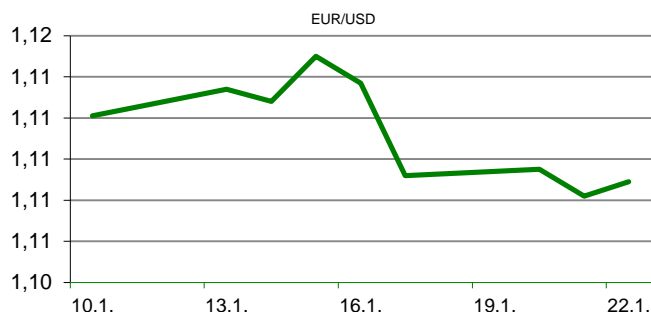
KAMATNJACI			
	Euribor	Libor(USD)	Libor(CHF)
PREKONOČNI			
1MJ	-0,5130	1,0163	-0,8444
3MJ	-0,4690	1,0006	-0,7914
6MJ	-0,4320	0,9889	-0,7622
12MJ	-0,3620	0,9675	-0,6662

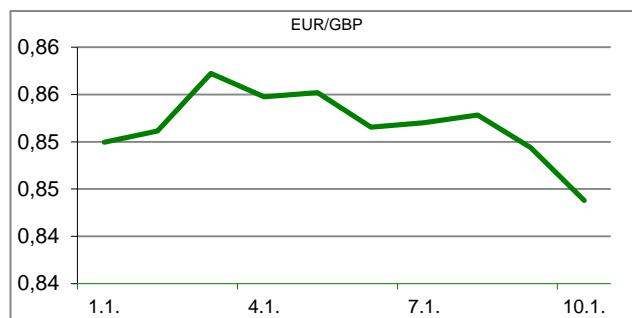
KAMATNI SWAP			
Ročnost	EUR (6M)	USD (3M)	CHF (6M)
1Y	-0,4575	0,6345	-0,8600
2Y	-0,4668	0,5600	-0,8900
3Y	-0,4614	0,5655	-0,8450
5Y	-0,4250	0,6090	-0,8125
10Y	-0,2571	0,7340	-0,5710

TRŽIŠNI TEČAJEVI		06.03.2020 15:16	
	Kupovni	Prodajni	
EUR/HRK	7,4880	7,5150	
USD/HRK	6,6043	6,6287	
CHF/HRK	7,0764	7,1023	
JPY/HRK	0,0629	0,0631	

MEĐUNARODNO TRŽIŠTE

Narudžbe industrijskih proizvoda u Njemačkoj u siječnju porasle su 5,5% u odnosu na prethodni mjesec, (prognoza 1,4%). To je ujedno najveći porast narudžbi od srpnja 2014. godine, a potaknut je prvenstveno rastom ino narudžbi koje su rasle po stopi od 10,5%, dok su domaće narudžbe zabilježile pad od 1,3%. Uobičajeno, danas kao i svakog prvog petka u mjesecu objavljeni su ključni podaci s američkog tržišta rada. Broj novokreiranih radnih mjesta u Americi izuzev poljoprivrednog sektora (Non-Farm Payrols) u veljači je porastao za 273.000, što je iznad očekivanja ekonomista koja su bila 175.000 novozaposlenih. Stopa nezaposlenosti u Americi pala je na 3,5% u veljači s 3,6% koliko je iznosila u siječnju. Prosječna zarada po satu u Americi kod svih privatnih poslodavaca u veljači porasla je 0,3% na mjesečnoj razini (prognoza 0,3%), dok na godišnjoj razini porast iznosi 3,0% (prognoza 3,0%). Vijesti iz Amerike završavamo potatkom da je trgovinski deficit Amerike u siječnju smanjen za \$ 3,3 mlrd na \$ 45,3 mlrd (prognoza \$ 46,1 mlrd). EURUSD - pritisnut očekivanjima daljnjeg smanjivanja kamatnih stopa u SAD i padom prinosa na američke državne obveznice dolar je oslabio naspram eura, a raspon tečaja bio je 1,1210/1,1340.




REZULTATI AUKCije TREZORSKIH ZAPISA MIN. FIN.

Broj dana	Volumen (u mil.)	K. s.	Cijena
u mil. kuna			
91	0,0	0,00%	0,000
182	0,0	0,00%	0,000
364	915,0	0,06%	99,940
u mil. eura			
91	0,0	0,00%	0,000
364	0,0	0,00%	0,000

Rezultati aukcije na dan: 25.2.2020.

DOMAĆE OBVEZNICE RH	VALUTA	DOSPIJEĆE	BID	ASK	BID Yld %	ASK Yld%	Yld Δ 1mjes.
HRRHMFO203A8	HRK	05.03.2020.	100,00	100,00	#N/A N/A	#N/A N/A	#N/A N/A
HRRHMFO217A8	HRK	08.07.2021.	103,32	103,68	0,25	-0,02	7
HRRHMFO222A8	HRK	07.02.2022.	103,86	104,32	0,23	-0,01	2
HRRHMFO23BA4	HRK	27.11.2023.	105,19	105,88	0,34	0,16	6
HRRHMFO257A4	HRK	09.07.2025.	121,27	122,06	0,46	0,32	9
HRRHMFO26CA5	HRK	14.12.2026.	125,11	126,02	0,47	0,35	3
HRRHMFO282A2	HRK	07.02.2028.	117,80	118,78	0,57	0,46	-1
HRRHMFO297A0	HRK	09.07.2029.	115,56	116,58	0,65	0,55	1
HRRHMFO327A5	HRK	07.07.2032.	124,90	126,14	1,09	0,99	-2
HRRHMFO203E0	EUR	05.03.2020.	99,97	100,17	#N/A N/A	#N/A N/A	#N/A N/A
HRRHMFO222E0	EUR	05.02.2022.	100,74	101,29	0,11	-0,17	-6
HRRHMFO227E9	EUR	22.07.2022.	115,21	115,80	0,07	-0,16	-6
HRRHMFO247E7	EUR	10.07.2024.	123,50	124,36	0,29	0,11	-3

EUROOBVEZNICE RH	VALUTA	DOSPIJEĆE	BID	ASK	BID Yld %	ASK Yld%	Yld Δ 1mjes.
XS1028953989	EUR	30.05.2022.	108,34	108,56	0,11	0,02	9
XS1117298916	EUR	11.03.2025.	113,03	113,34	0,37	0,31	-2
XS1428088626	EUR	20.03.2027.	117,61	118,03	0,45	0,39	-9
XS1713462668	EUR	15.06.2028.	117,67	118,08	0,51	0,46	-7
XS1713475306	EUR	27.01.2030.	119,99	120,45	0,65	0,61	-3
XS0525827845	USD	14.07.2020.	101,61	101,90	1,91	1,08	-62
XS0607904264	USD	24.03.2021.	104,85	105,10	1,67	1,43	-47
XS0908769887	USD	04.04.2023.	111,11	111,63	1,76	1,60	-32
XS0997000251	USD	26.01.2024.	115,92	116,46	1,74	1,60	-34

GERMANY	VALUTA	DOSPIJEĆE	BID	ASK	BID Yld %	ASK Yld%	Yld Δ 1mjes.
1Y BUND	EUR	12.03.2021.	100,80	100,83	-0,79	-0,82	-19
3Y BUND	EUR	14.04.2023.	102,87	102,91	-0,91	-0,92	-26
5Y BUND	EUR	11.04.2025.	104,61	104,64	-0,88	-0,89	-29
10Y BUND	EUR	15.02.2030.	107,59	107,63	-0,73	-0,74	-36

USA	VALUTA	DOSPIJEĆE	BID	ASK	BID Yld %	ASK Yld%	Yld Δ 1mjes.
1Y UST	USD	25.02.2021.	0,35	0,33	0,36	0,33	-19
3Y UST	USD	15.02.2023.	102,62	102,63	0,48	0,48	-26
5Y UST	USD	28.02.2025.	102,96	102,97	0,52	0,52	-29
10Y UST	USD	15.02.2030.	107,67	107,69	0,70	0,70	-36

BURZOVNI PREGLED

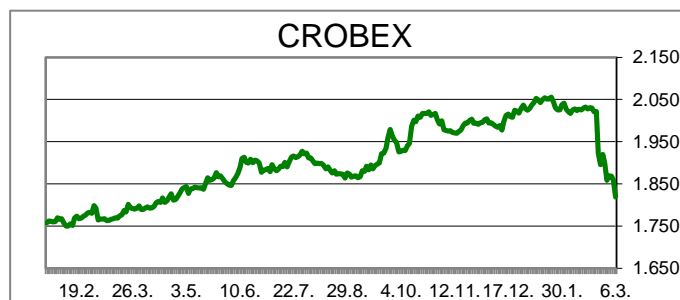
Vrijednost Crobexa: 1.819,14 | Postotna promjena: -2,18% | Redovni dionički promet: 21.673.254,00
 CROBEXprime 1.002,94 | CROBEXprime % -3,80% | CROBEX10 1.085,25 | CROBEX10 % -2,18%

KOMENTAR ZBIVANJA

Kraj tjedna donio je novu korekciju dioničkih indeksa Zagrebačke burze. Uz nešto veću trgovinsku aktivnost Crobex i Crobex10 korigirani su 2,18%. Najveći interes ulagača privukla je dionica Valamar Riviere. Spomenutim izdanjem trgovano je u iznosu od 4,6 milijuna kuna uz pad cijene 6,38%. Ht je bio drugo najtrgovanije izdanje uz promet od 2,74 milijuna kuna bez postotne promjene cijene. Na europskim burzama nastavljen je oštra korekcija dioničkih indeksa. Širenje koronavirusa je opet dominantna tema zbog koje su važniji dionički indeksi zabilježili pad vrijednosti. Ulagачi rasprodaju rizičniju imovinu i sele novac u "sigurnije" klase imovine. U Americi su objavljeni podaci sa tržišta rada nadmašili očekivanja analitičara, 273 tisuće novozaposlenih i pad stope nezaposlenosti na 3,5%, no bez utjecaja na prevladavajući negativan sentiment. Posljedično, američki dionički indeksi su današnje trgovanje otvorili oštrim padom vrijednosti, dok je prinos na američke obveznice pao na rekordno nisku razinu.

OBAVIJESTI SA ZSE

BADEL 1862 d.d. - Obavijest javnosti o namjeri glavnog dioničara
 KOESTLIN d.d. - Informacija o stjecanju vlastitih dionica
 JADROAGENT d. d. - Prijedlog Odluke o uporabi dobiti za 2019. g. i poziv na Glavnu skupštinu
 AD PLASTIK d.d. - Prodaja nekretnine u Makarskoj



TOP 5 DOBITNICI

Dionica	Cijena	Promjena	Promet
MGMA	0,49	25,6%	0,00
LURA	650,00	14,0%	444.010,00
LPLH	125,00	4,2%	0,00
LRHC	1.740,00	2,4%	334.030,00
INGR	3,26	1,9%	21.586,00

TOP 5 GUBITNICI

Dionica	Cijena	Promjena	Promet
VART	13,50	-15,1%	24.975,00
IGH	93,00	-14,7%	104.996,00
ULPL	33,00	-12,2%	0,00
VIRO	76,00	-11,6%	30.659,00
VLEN	7,30	-8,8%	58.277,00

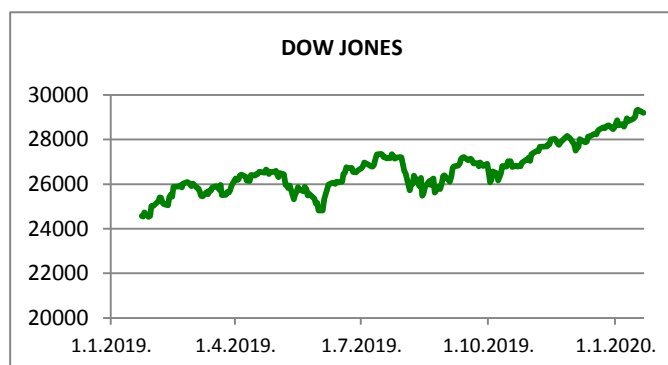
TOP 5 PO PROMETU

Dionica	Cijena	Promjena	Promet
RIVP	30,80	-6,4%	4.597.353,00
HT	174,00	0,0%	2.737.052,00
KRAS	690,00	-4,2%	2.356.305,00
ADPL	179,50	-3,0%	2.044.519,00
PODR	417,00	-2,1%	1.050.050,00












REGIONALNI BURZOVNI INDEKSI				
INDEKS	ZEMLJA	IZNOS	DNEVNI Δ %	2020 Δ %
SBITOP		882,14	-2,43	-4,75
MBI 10		4966,10	-0,63	6,82
MONEX		11235,98	-0,16	-1,47
SASX 10		764,93	-0,13	-5,44
BIRS		649,08	-0,22	4,98
BELEX 15		781,04	-0,91	-2,58
SOFIX		529,91	-1,21	-6,73
BETI		9415,02	-1,87	-5,64
WIG 20		1757,11	-3,61	-18,28
PX		965,11	-2,58	-13,49
BUX		41320,63	-3,02	-10,33
ATX		2612,82	-3,97	-18,01

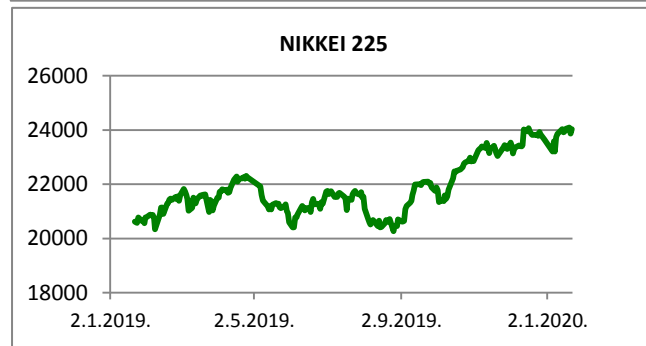
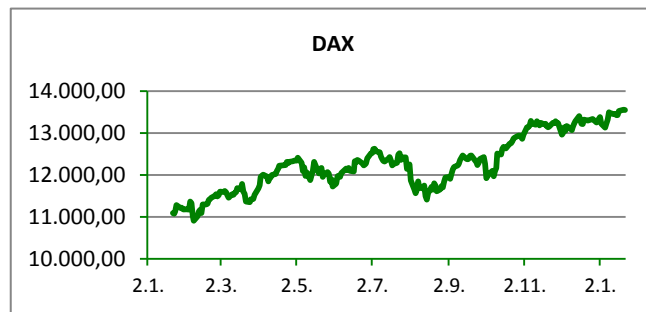
	CIJENA	DNEVNI Δ %	2020 Δ %
OTP BANK	13800,00	-3,77	-10,56

Fond	Cijena	DNEVNI Δ %
OTP meridijan 20	95,89 €	-0,53%
OTP indeksni	46,27 kn	-0,40%
OTP uravnoteženi	14,65 €	0,45%
OTP e-start	101,66 €	0,00%
OTP start	133,19 kn	0,00%



SVJETSKI BURZOVNI INDEKSI

INDEKS	ZEMLJA	IZNOS	DNEVNI Δ %	2020 Δ %
Dow Jones Ind.		26121,28	-3,58	-8,47
S&P 500		3023,94	-3,39	-6,40
NASDAQ		8738,60	-3,10	-2,61
NIKKEI 225		20749,75	-2,72	-12,29
DAX		11528,11	-3,49	-12,99
CAC 40		5156,79	-3,81	-13,74
FTSE 100		6483,34	-3,31	-14,04
KOSPI 11		2040,22	-2,16	-7,16
HANG SANG		26146,67	-2,32	-7,25
AS51		6216,21	-2,81	-7,00
FTSE MIB		20798,21	-3,51	-11,52


TIM PRODAJE PROIZVODA RIZNICE

Edo Jurić
072 201 746
edo.juric@otpbanka.hr

Mirjana Dukić
072 201 749
mirjana.dukic@otpbanka.hr

Boris Bakalić
072 204 620
boris.bakalic@otpbanka.hr

Tomislav Vorkapić
072 204 626
tomislav.vorkapic@otpbanka.hr

Emil Slany
072 206 480
emil.slany@otpbanka.hr

TIM BROKERSKOG POSLOVANJA

Mišo Kalajžić
072 204 622
miso.kalajzic@otpbanka.hr

Jozo Leko
072 204 655
jozo.leko@otpbanka.hr