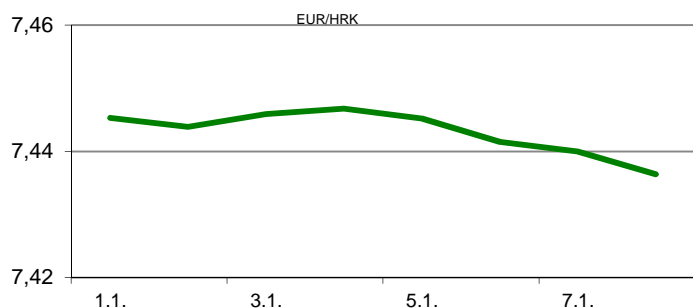


Ova publikacija izdana od OTP banke d.d. informativnog je karaktera, te ne može služiti kao financijski savjet ili preporuka za kupnju bilo koje imovine ili prava. Informacije, mišljenja, prognoze i projekcije dostupne u ovoj publikaciji podložne su promjenama podataka koje objavljuju korišteni izvori, bez obveze OTP banke d.d. da o takvoj promjeni obavijesti primatelja. OTP banka d.d. ne prihvaća odgovornost za štetu nastalu korištenjem sadržaja ove publikacije, te je istu zabranjeno distribuirati i umnožavati u cijelosti ili djelomično bez prethodne suglasnosti izdavaatelja.

DNEVNO FINANCIJSKO IZVJEŠĆE

ZBIVANJA NA DOMAĆEM TRŽIŠTU

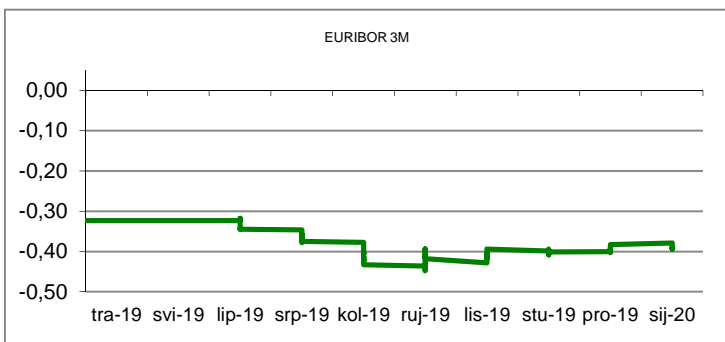
Prvi dan u ovom tjednu na domaćem deviznom tržištu protekao je u snažnim deprecijacijskim pritiscima na domaću valutu. To je izazvalo porast tečaja, te se valutnim parom EUR/HRK trgovalo na razinama koje nisu viđene od prosinca 2017. godine. Raspon tečaja valutnog para bio je 7,4650/7,4830. Prema podacima DZS-a proizvođačke cijene inustrijskih proizvoda u siječnju porasle su 0,6% na mjesečnoj razini, dok su na godišnjoj razini porasle po stopi od 1,3%.



MEĐUVALUTNI ODNOSI		02.03.2020 15:30	
EUR/USD	1,1120	USD/CHF	0,9575
GBP/USD	1,2763	EUR/CHF	1,0647

KAMATNJACI			
	Euribor	Libor(USD)	Libor(CHF)
PREKONOĆNI			
1MJ	-0,4880	1,5153	-0,8250
3MJ	-0,4240	1,4628	-0,7352
6MJ	-0,3860	1,3973	-0,7068
12MJ	-0,3110	1,3815	-0,6022

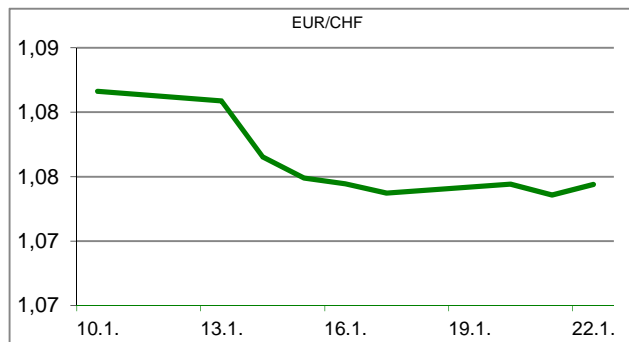
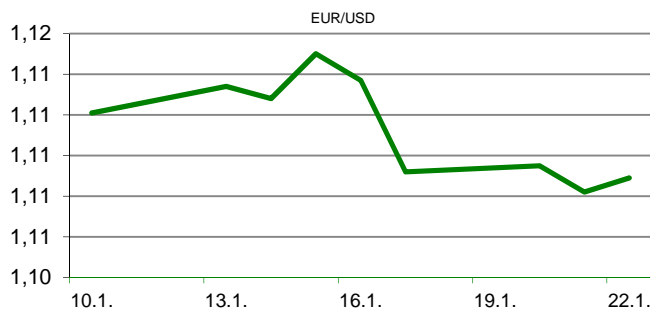
KAMATNI SWAP			
Ročnost	EUR (6M)	USD (3M)	CHF (6M)
1Y	-0,4432	0,9736	-0,8172
2Y	-0,4640	0,8630	-0,8394
3Y	-0,4570	0,8562	-0,8419
5Y	-0,4048	0,9095	-0,7822
10Y	-0,2089	1,0655	-0,5326

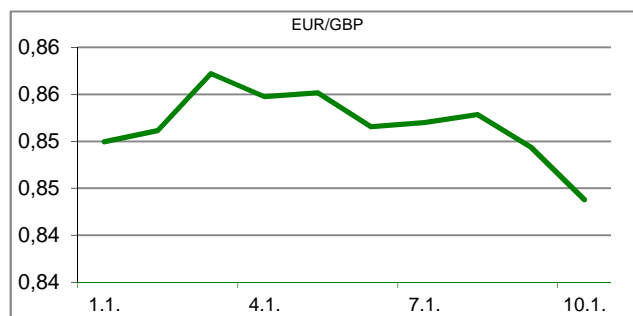


TRŽIŠNI TEČAJEVI		02.03.2020 15:30	
	Kupovni	Prodajni	
EUR/HRK	7,4650	7,4830	
USD/HRK	6,7131	6,7299	
CHF/HRK	7,0112	7,0285	
JPY/HRK	0,0622	0,0624	

MEĐUNARODNO TRŽIŠTE

Indeks koji ukazuje na aktivnosti u industrijskom sektoru zemalja euro zone (Markit Manufacturing Final PMI) u veljači porastao je za 1,3 boda u odnosu na prethodni mjesec na 49,2 boda povišivši tako neznato prethodnu procjenu (49,1 bod). Blagi rast odražava stabilizaciju proizvodnje i novih narudžbi, izvijestila je lodnonska tvrtka Markit. Proizvodna aktivnost u Kini u veljači pala je dosad nezabilježenom brzinom, što pak upućuje na veće štete u drugom po veličini svjetskom gospodarstvu nego se očekivalo. Naime, kineski Caixin Manufacturing PMI indeks u veljači pao je na 40,3 boda s 51,1 koliko je iznosio u prethodnom mjesecu, što je najniža razina indeksa od početka ovog istraživanja od 2004. godine. To je ujedno znatno ispod razine od 50 bodova koja dijeli rast od pada aktivnosti i očekivanja ekonomista koja su bila razina od 46 bodova. EURUSD - predsjednik Feda Jerome Powell izjavio je u petak da će središnja banka poduzeti odgovarajuće poteze kako bi pružila podršku gospodarstvu. Ulagачi su takvu poruku protumačili kao signal da će Fed smanjiti kamatu na sjednici zakazanoj 17. i 18. ožujka. Tako se dolar našao pod sve većim pritiskom, te je došlo do novog jačanja eura. Valutnim parom trgovalo se u rasponu 1,1001/1,1163.




REZULTATI AUKCIJE TREZORSKIH ZAPISA MIN. FIN.

Broj dana	Volumen (u mil.)	K. s.	Cijena
u mil. kuna			
91	0,0	0,00%	0,000
182	0,0	0,00%	0,000
364	915,0	0,06%	99,940
u mil. eura			
91	0,0	0,00%	0,000
364	0,0	0,00%	0,000
Rezultati aukcije na dan:		25.2.2020.	

DOMAĆE OBVEZNICE RH	VALUTA	DOSPIJEĆE	BID	ASK	BID Yld %	ASK Yld%	Yld Δ 1mjes.
HRRHMFO203A8	HRK	05.03.2020.	100,01	100,06	4,77	-13,54	-427
HRRHMFO217A8	HRK	08.07.2021.	103,38	103,76	0,24	-0,04	4
HRRHMFO222A8	HRK	07.02.2022.	103,89	104,38	0,23	-0,02	0
HRRHMFO23BA4	HRK	27.11.2023.	105,33	106,07	0,31	0,12	2
HRRHMFO257A4	HRK	09.07.2025.	121,44	122,43	0,44	0,27	5
HRRHMFO26CA5	HRK	14.12.2026.	125,17	126,26	0,47	0,33	1
HRRHMFO282A2	HRK	07.02.2028.	117,68	118,89	0,59	0,45	-1
HRRHMFO297A0	HRK	09.07.2029.	115,55	116,78	0,66	0,53	1
HRRHMFO327A5	HRK	07.07.2032.	124,98	126,63	1,08	0,96	-1

HRRHMFO203E0	EUR	05.03.2020.	99,97	100,07	18,29	-17,32	110
HRRHMFO222E0	EUR	05.02.2022.	100,71	101,32	0,13	-0,18	-7
HRRHMFO227E9	EUR	22.07.2022.	115,18	115,91	0,12	-0,16	-6
HRRHMFO247E7	EUR	10.07.2024.	123,41	124,36	0,33	0,13	-3

EUROOBVEZNICE RH	VALUTA	DOSPIJEĆE	BID	ASK	BID Yld %	ASK Yld%	Yld Δ 1mjes.
XS1028953989	EUR	30.05.2022.	108,23	108,45	0,19	0,09	16
XS1117298916	EUR	11.03.2025.	112,40	112,71	0,49	0,43	9
XS1428088626	EUR	20.03.2027.	116,67	117,09	0,58	0,52	4
XS1713462668	EUR	15.06.2028.	116,52	116,94	0,64	0,60	6
XS1713475306	EUR	27.01.2030.	118,87	119,33	0,76	0,72	8
XS0525827845	USD	14.07.2020.	101,51	101,81	2,40	1,57	-38
XS0607904264	USD	24.03.2021.	104,56	104,85	1,99	1,72	-5
XS0908769887	USD	04.04.2023.	109,97	110,50	2,14	1,97	3
XS0997000251	USD	26.01.2024.	114,13	114,70	2,19	2,05	10

GERMANY	VALUTA	DOSPIJEĆE	BID	ASK	BID Yld %	ASK Yld%	Yld Δ 1mjes.
1Y BUND	EUR	12.03.2021.	100,79	100,82	-0,76	-0,80	-14
3Y BUND	EUR	14.04.2023.	102,67	102,70	-0,84	-0,85	-15
5Y BUND	EUR	11.04.2025.	104,21	104,24	-0,80	-0,81	-16
10Y BUND	EUR	15.02.2030.	106,56	106,59	-0,63	-0,64	-20

USA	VALUTA	DOSPIJEĆE	BID	ASK	BID Yld %	ASK Yld%	Yld Δ 1mjes.
1Y UST	USD	25.02.2021.	0,84	0,82	0,86	0,83	-14
3Y UST	USD	15.02.2023.	101,63	101,64	0,81	0,81	-15
5Y UST	USD	28.02.2025.	101,27	101,28	0,86	0,86	-16
10Y UST	USD	15.02.2030.	103,77	103,80	1,10	1,09	-20

BURZOVNI PREGLED

Vrijednost Crobexa: 1.858,43 | Postotna promjena: -0,27% | Redovni dionički promet: 23.024.692,00
 CROBEXprime 1.044,28 | CROBEXprime % -1,25% | CROBEX10 1.110,99 | CROBEX10 % -0,64%

KOMENTAR ZBIVANJA

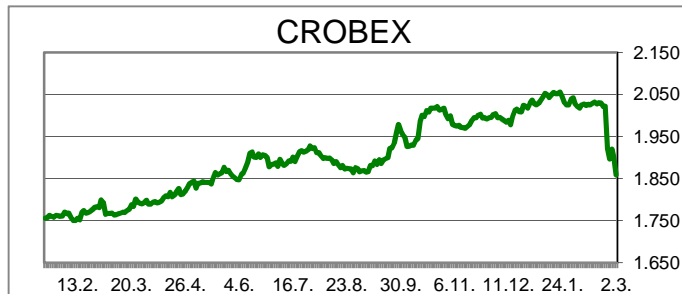
Prvi trgovinski dan u ožujku okončan je novim padom dioničkih indeksa. Trend pada započeo prošlog tjedna, najviše pod utjecajem straha od širenja koronavirusa, nastavljen je i danas, no minusi su ipak bili manji. Crobex je izgubio 0,27%, dok je Crobex10 oslabio za 0,64%. Najviše se trgovalo HT-om, koji je prikupio 4,63 milijuna kuna prometa, uz rast vrijednosti za 0,58%. Slijedila je Valamar Riviera, s prometom od 2,32 milijuna kuna, uz cjenovni minus od 2,40%. Na europskim tržištima, indeksi su prvi dio trgovinskog dana proveli u pozitivnom teritoriju. Tržišta su podržana vijestima o smanjenju broja novozaraženih u središnjoj Kini, kao i nadanjima ulagača da će središnje banke ubrzo intervenirati putem daljnjeg snižavanja kamatnih stopa. Ipak, do kraja dana optimizam je polako splasnulo, posebice nakon procjene OECD-a, da je koronavirus najveća svjetska ekonomska prijetnja, još tamo od 2008. godine i posljednje financijske krize. Istaknuto je i da će ukupno svjetsko gospodarstvo vjerojatno usporiti u prvom polugodištu puno više nego se to očekivalo u prvim procjenama vezanim za gospodarske posljedice uzrokovane virusom.

OBAVIJESTI SA ZSE

INGRA d.d. - Sklopljen ugovor o kupoprodaji nekretnina
 Ministarstvo financija Republike Hrvatske - Odluka Burze o obustavi i prestanku uvrštenja HRRHMFO203A8
 KARLOVAČKA BANKA d.d. - poziv na Glavnu skupštinu

REGIONALNI BURZOVNI INDEKSI				
INDEKS	ZEMLJA	IZNOS	DNEVNI Δ %	2020 Δ %
SBITOP		893,68	-1,47	-3,50
MBI 10		4855,15	3,89	4,44
MONEX		11300,03	0,10	-0,91
SASX 10		777,62	-0,46	-3,87
BIRS		649,40	1,00	5,03
BELEX 15		795,01	-0,51	-0,83
SOFIX		549,30	-0,17	-3,32
BETI		9445,48	3,55	-5,33
WIG 20		1817,82	2,76	-15,45
PX		988,60	1,18	-11,39
BUX		41577,25	3,35	-9,78
ATX		2784,87	-0,09	-12,62

	CIJENA	DNEVNI Δ %	2020 Δ %
OTP BANK	13550,00	1,96	-12,18



TOP 5 DOBITNICI

Dionica	Cijena	Promjena	Promet
GRNL	19,80	32,0%	297,00
VIRO	80,00	9,6%	54.132,00
LRHC	1.690,00	9,0%	96.510,00
AUHR	915,00	4,0%	18.300,00
TUHO	2.900,00	3,6%	878.000,00

TOP 5 GUBITNICI

Dionica	Cijena	Promjena	Promet
VART	13,90	-12,6%	16.218,00
IGH	90,00	-7,7%	4.688,00
BCIN	120,00	-7,0%	1.800,00
LKPC	420,00	-6,7%	13.866,00
SNBA	40,20	-6,5%	4.020,00

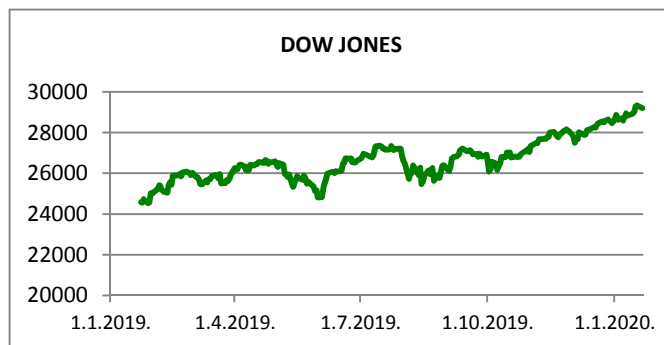
TOP 5 PO PROMETU

Dionica	Cijena	Promjena	Promet
HT	173,00	0,6%	4.636.410,00
RIVP	32,50	-2,4%	2.322.071,00
ZABA	59,00	3,5%	2.300.461,00
ERNT	1.300,00	-0,4%	2.274.355,00
OPTE	6,15	-0,8%	1.855.298,00












otpbanka invest

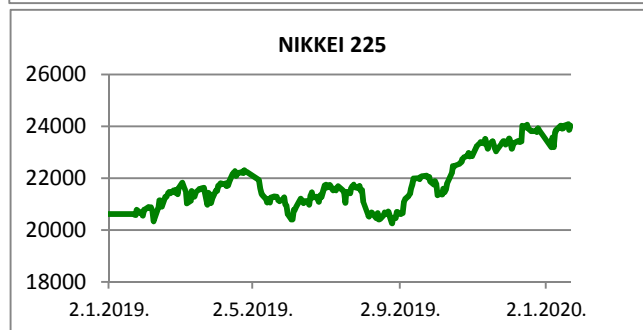
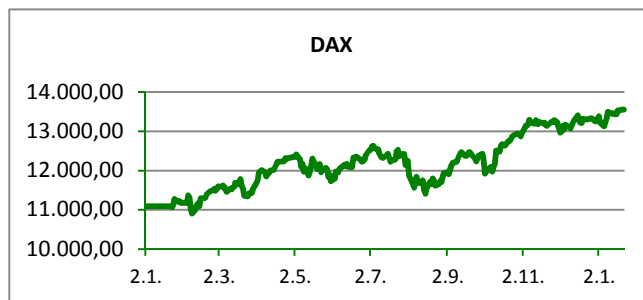
27.02.2020.

Fond	Cijena	DNEVNI Δ %
OTP meridijan 20	97,50 €	-1,46%
OTP indeksni	47,17 kn	-0,98%
OTP uravnoteženi	14,68 €	0,47%
OTP e-start	101,69 €	0,00%
OTP start	133,21 kn	0,00%



SVJETSKI BURZOVNI INDEKSI

INDEKS	ZEMLJA	IZNOS	DNEVNI Δ %	2020 Δ %
Dow Jones Ind.		25409,36	-1,39	-10,96
S&P 500		2954,22	-0,82	-8,56
NASDAQ		8567,37	0,01	-4,52
NIKKEI 225		21344,08	0,95	-9,78
DAX		11847,09	-0,36	-10,58
CAC 40		5302,41	-0,14	-11,30
FTSE 100		6622,19	0,63	-12,20
KOSPI 11		2002,51	0,78	-8,88
HANG SANG		26291,68	0,62	-6,73
AS51		6391,52	-0,77	-4,38
FTSE MIB		21505,15	-2,18	-8,51



TIM PRODAJE PROIZVODA RIZNICE

Edo Jurić 072 201 746 edo.juric@otpbanka.hr	Mirjana Dukić 072 201 749 mirjana.dukic@otpbanka.hr	Boris Bakalić 072 204 620 boris.bakalic@otpbanka.hr	Tomislav Vorkapić 072 204 626 tomislav.vorkapic@otpbanka.hr
--	--	--	--

Emil Slany
072 206 480
emil.slany@otpbanka.hr

TIM BROKERSKOG POSLOVANJA

Mišo Kalajžić 072 204 622 miso.kalajzic@otpbanka.hr	Jozo Leko 072 204 655 jozo.leko@otpbanka.hr
--	--