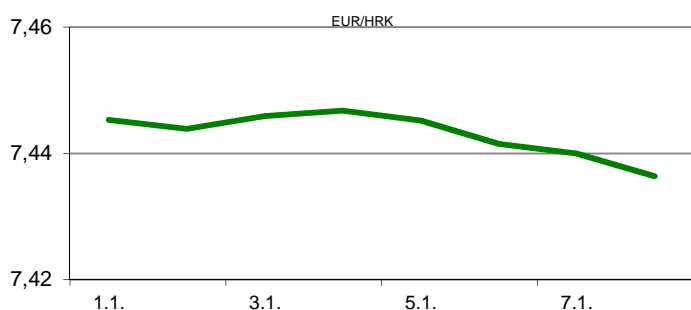


Ova publikacija izdana od OTP banke d.d. informativnog je karaktera, te ne može služiti kao financijski savjet ili preporuka za kupnju bilo koje imovine ili prava. Informacije, mišljenja, prognoze i projekcije dostupne u ovoj publikaciji podložne su promjenama podataka koje objavljuju korišteni izvori, bez obveze OTP banke d.d. da o takvoj promjeni obavijesti primatelja. OTP banka d.d. ne prihvaća odgovornost za štetu nastalu korištenjem sadržaja ove publikacije, te je istu zabranjeno distribuirati i umnožavati u cijelosti ili djelomično bez prethodne suglasnosti izdavaatelja.

DNEVNO FINANCIJSKO IZVJEŠĆE

ZBIVANJA NA DOMAĆEM TRŽIŠTU

Tijekom jutarnje trgovina na domaćem deviznom tržištu pojavili su se deprecijacijski pritisci na domaću valutu koji su ipak oslabili u drugom dijelu radnog dana. Valutnim parom EUR/HRK tako se trgovalo tek na blago višim razinama u odnosu na jučerašnje tj. u rasponu 7,4410/7,4510. Prema izvješću DZS-a stopa nezaposlenosti porasla je na 8,4% u siječnju sa 7,9%, koliko je iznosila u prosincu.



MEĐUVALUTNI ODNOSI		19.02.2020 15:37	
EUR/USD	1,0790	USD/CHF	0,9839
GBP/USD	1,2954	EUR/CHF	1,0616

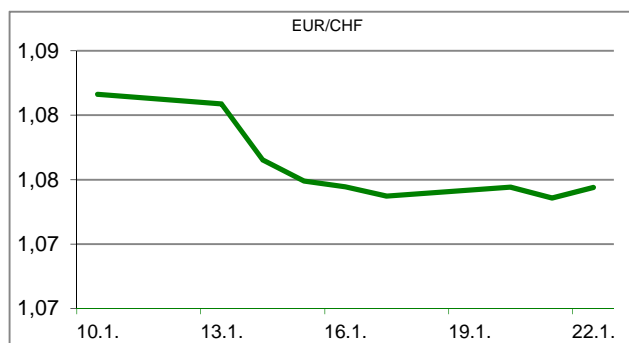
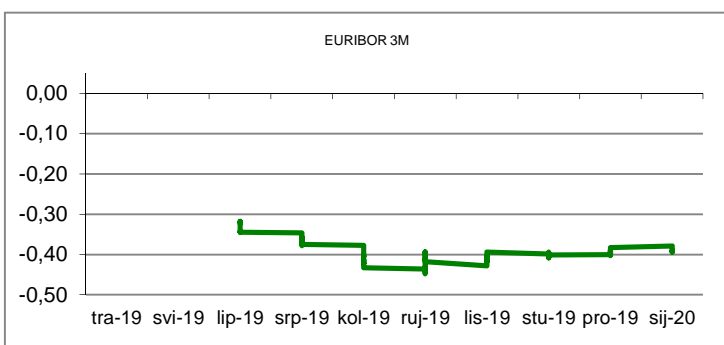
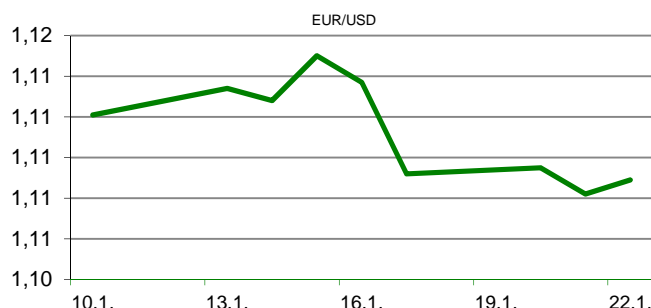
KAMATNJACI			
	Euribor	Libor(USD)	Libor(CHF)
PREKONOĆNI			
1MJ	-0,4800	1,6468	-0,7778
3MJ	-0,4030	1,6929	-0,7074
6MJ	-0,3580	1,7249	-0,6634
12MJ	-0,2920	1,7928	-0,5316

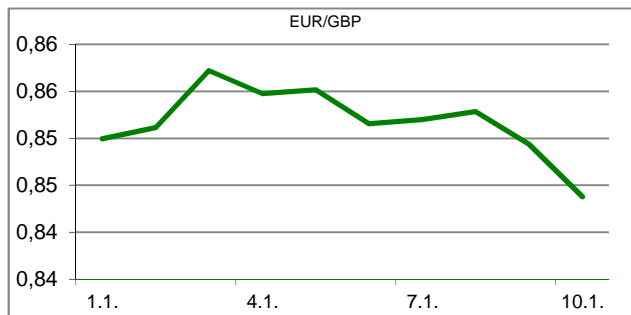
KAMATNI SWAP			
Ročnost	EUR (6M)	USD (3M)	CHF (6M)
1Y	-0,3706	1,5572	-0,7160
2Y	-0,3740	1,4350	-0,7332
3Y	-0,3590	1,3920	-0,6925
5Y	-0,3015	1,3882	-0,6200
10Y	-0,0628	1,4990	-0,4100

TRŽIŠNI TEČAJEVI		19.02.2020 15:37
	Kupovni	Prodajni
EUR/HRK	7,4410	7,4510
USD/HRK	6,8962	6,9055
CHF/HRK	7,0090	7,0189
JPY/HRK	0,0623	0,0624

MEĐUNARODNO TRŽIŠTE

Inflacija u Velikoj Britaniji mjerena indeksom maloprodajnih cijena u siječnju na godišnjoj razini ubrzala je na 1,8% (prognoza 1,6%) s 1,3% koliko je iznosila u prosincu, približivši se tako ciljanoj razini inflacije britanske središnje banke od 2,0%. Ovo je ujedno najviša razina inflacije u posljednjih šest mjeseci, a rast je prvenstveno posljedica porasta cijena naftnih derivata te manjeg pada cijena avio karata od uobičajenog. Japan je uz pad izvoza od 2,6% i pad uvoza od 3,6% na godišnjoj razini siječanj završio sa trgovinskim deficitom od 1.312,6 milijardi jena (\$ 11,94 milijarde). Narudžbe strojeva u Japanu (Machinery Orders), važan podatak jer ujedno služi i kao indikator kapitalne potrošnje u narednih šest do devet mjeseci, u prosincu je pao za 12,5% u odnosu na prethodni mjesec, dok su očekivanja ekonomista bila manji pad odnosno 9,0%. Inflacija u Kanadi (CPI Inflation) u siječnju iznosila je 0,3% na mjesečnoj razini (prognoza 0,2%), dok je na godišnjoj razini iznosila 2,4% (prognoza 2,3%) izvjestio je kanadski statistički ured. EURUSD - valutnim parom danas se uglavnom trgovalo oko 1,0800 dolara za euro, a dnevni raspon tečaja bio je 1,0783/1,0808.





REZULTATI AUKCIJE TREZORSKIH ZAPISA MIN. FIN.			
Broj dana	Volumen (u mil.)	K. s.	Cijena
u mil. kuna			
91	0,0	0,00%	0,000
182	0,0	0,00%	0,000
364	1014,0	0,06%	99,940
u mil. eura			
91	0,0	0,00%	0,000
364	0,0	0,00%	0,000
Rezultati aukcije na dan:		18.2.2020.	

DOMAĆE OBVEZNICE RH	VALUTA	DOSPIJEĆE	BID	ASK	BID Yld %	ASK Yld%	Yld Δ 1mjes.
HRRHMFO203A8	HRK	05.03.2020.	100,17	100,26	1,95	-0,46	84
HRRHMFO217A8	HRK	08.07.2021.	103,58	103,94	0,15	-0,11	-2
HRRHMFO222A8	HRK	07.02.2022.	104,02	104,52	0,19	-0,05	-4
HRRHMFO23BA4	HRK	27.11.2023.	105,54	106,21	0,27	0,10	-2
HRRHMFO257A4	HRK	09.07.2025.	122,03	122,86	0,36	0,22	-3
HRRHMFO26CA5	HRK	14.12.2026.	125,52	126,38	0,44	0,33	-2
HRRHMFO282A2	HRK	07.02.2028.	118,02	118,98	0,56	0,45	-3
HRRHMFO297A0	HRK	09.07.2029.	115,91	116,82	0,63	0,53	-1
HRRHMFO327A5	HRK	07.07.2032.	124,59	126,22	1,12	0,99	3

HRRHMFO203E0	EUR	05.03.2020.	100,11	100,33	3,40	-2,65	89
HRRHMFO222E0	EUR	05.02.2022.	100,54	101,08	0,22	-0,05	4
HRRHMFO227E9	EUR	22.07.2022.	115,17	115,82	0,21	-0,04	3
HRRHMFO247E7	EUR	10.07.2024.	123,61	124,52	0,32	0,14	-9

EUROOBVEZNICE RH	VALUTA	DOSPIJEĆE	BID	ASK	BID Yld %	ASK Yld%	Yld Δ 1mjes.
XS1028953989	EUR	30.05.2022.	108,83	109,02	-0,01	-0,09	0
XS1117298916	EUR	11.03.2025.	113,59	113,87	0,29	0,23	-10
XS1428088626	EUR	20.03.2027.	118,27	118,62	0,38	0,33	-16
XS1713462668	EUR	15.06.2028.	118,39	118,79	0,44	0,40	-16
XS1713475306	EUR	27.01.2030.	121,35	121,79	0,54	0,50	-18
XS0525827845	USD	14.07.2020.	101,69	101,97	2,31	1,63	-12
XS0607904264	USD	24.03.2021.	104,71	104,97	1,99	1,76	-1
XS0908769887	USD	04.04.2023.	110,45	110,84	2,02	1,90	-14
XS0997000251	USD	26.01.2024.	114,98	115,40	2,02	1,91	-17

GERMANY	VALUTA	DOSPIJEĆE	BID	ASK	BID Yld %	ASK Yld%	Yld Δ 1mjes.
1Y BUND	EUR	12.03.2021.	100,65	100,68	-0,61	-0,64	-4
3Y BUND	EUR	14.04.2023.	102,10	102,12	-0,66	-0,67	-8
5Y BUND	EUR	11.04.2025.	103,22	103,24	-0,61	-0,62	#N/A N/A
10Y BUND	EUR	15.02.2030.	104,16	104,19	-0,41	-0,41	-19

USA	VALUTA	DOSPIJEĆE	BID	ASK	BID Yld %	ASK Yld%	Yld Δ 1mjes.
1Y UST	USD	28.01.2021.	1,44	1,43	1,48	1,47	-4
3Y UST	USD	15.02.2023.	99,94	99,95	1,40	1,39	-8
5Y UST	USD	31.01.2025.	99,81	99,82	1,41	1,41	#N/A N/A
10Y UST	USD	15.02.2030.	99,31	99,33	1,57	1,57	-19

BURZOVNI PREGLED

Vrijednost Crobexa: 2.029,53 | Postotna promjena: -0,04% | Redovni dionički promet: 8.571.610,00
CROBEXprime 1.146,84 | CROBEXprime % 0,01% | CROBEX10 1.203,96 | CROBEX10 % 0,02%

KOMENTAR ZBIVANJA

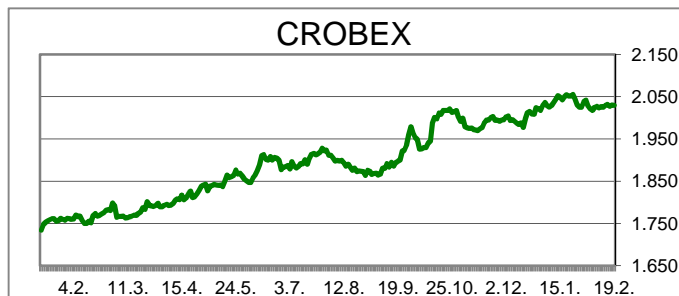
Dionički indeksi na domaćoj burzi, danas su minimalno mijenjani. Crobex je umanjeno za 0,04%, dok je Crobex10 ojačao za simboličnih 0,02%. Trgovalo se slabijim intenzitetom, negoli proteklih par dana, što je rezultiralo s 8,5 milijuna kuna dioničkog prometa. Povlaštena dionica Adrisa, bila je najtrgovanija, s prometom od 3,9 milijuna kuna, uz zaključnu cijenu od 500,00 kn po dionici (0,00%). Slijedila je Valamar Riviera, s prikupljenih 1,2 milijuna kuna prometa, te cjenovnim rastom od 0,27%. Treće najtrgovanije izdanja, Optima telekom, protrgovano je u iznosu 948 tisuća kuna, s korekcijom od 1,88%. Na inozemnim tržištima, nakon jučerašnjeg pada, indeksi su redom porasli. Ekonomske objave su pale u drugi plan te je situacija oko koronavirusa ponovo glavni pokretač tržišnih zbivanja. Vijesti o manjem broju zaraženih u Kini, te ponovni početak rada dijela kompanija, koje su zbog virusa bile zatvorene, donio je optimizam među ulagače. Na tržišta su poticajno djelovale i najave kineske vlade, da će u narednom periodu uvesti gospodarske mjere, koje će pomoći u oporavku tamošnje ekonomije, koja zbog virusa trpi ogromne štete.

OBAVIJESTI SA ZSE

Zagrebačka burza d.d. - Najava sjednice Nadzornog odbora
ATLANTIC GRUPA d.d. - Najava sjednice Uprave i prezentacije za analitičare i medije
AD PLASTIK d.d. - Najava sjednica Nadzornog odbora i Uprave
TANKERSKA NEXT GENERATION d.d. - Najava sjednice Uprave i Nadzornog odbora

REGIONALNI BURZOVNI INDEKSI				
INDEKS	ZEMLJA	IZNOS	DNEVNI Δ %	2019 Δ %
SBITOP		983,96	0,09	6,25
MBI 10		4989,93	-0,14	7,34
MONEX		11240,74	-0,14	-1,43
SASX 10		789,02	0,39	-2,46
BIRS		639,97	0,64	3,50
BELEX 15		817,64	0,40	1,99
SOFIX		548,66	-0,42	-3,43
BETI		10198,77	0,60	2,22
WIG 20		2118,76	0,25	-1,46
PX		1100,55	0,33	-1,35
BUX		46108,82	1,23	0,06
ATX		3194,14	0,49	0,23

	CIJENA	DNEVNI Δ %	2019 Δ %
OTP BANK	15660,00	2,69	1,49



TOP 5 DOBITNICI

Dionica	Cijena	Promjena	Promet
LKPC	480,00	5,7%	89.596,00
SLPF	21,80	3,8%	43.724,00
TPNG	45,00	2,3%	87.918,00
PTKM	70,50	0,7%	9.056,00
ADPL	199,00	0,5%	139.634,00

TOP 5 GUBITNICI

Dionica	Cijena	Promjena	Promet
BCIN	122,00	-18,7%	12.747,00
TKPR	520,00	-6,3%	22.880,00
VIRO	90,00	-5,3%	990,00
INA	3.000,00	-3,2%	80.300,00
SUKC	156,00	-2,5%	36.040,00

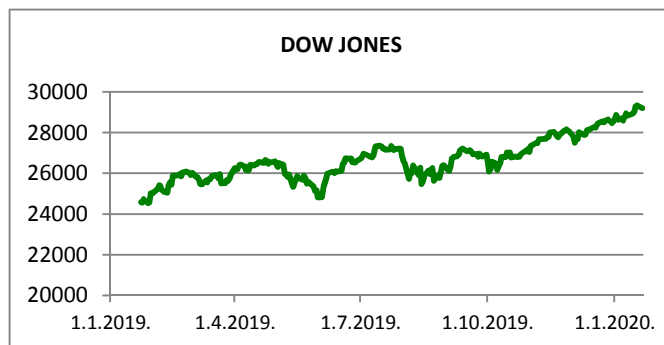
TOP 5 PO PROMETU

Dionica	Cijena	Promjena	Promet
ADRS2	500,00	0,0%	3.912.500,00
RIVP	37,40	0,3%	1.243.283,00
OPTE	7,85	-1,9%	948.408,00
PBZ	990,00	0,0%	888.990,00
ERNT	1.490,00	-0,3%	315.220,00












otpbanka invest

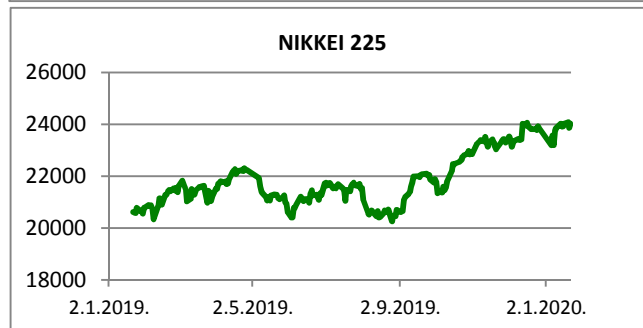
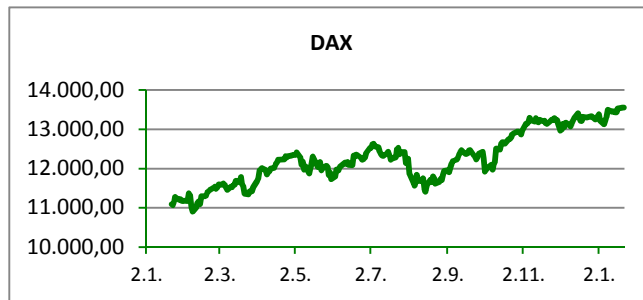
18.02.2020.

Fond	Cijena	DNEVNI Δ %
OTP meridijan 20	103,06 €	0,04%
OTP indeksni	50,27 kn	0,11%
OTP uravnoteženi	14,42 €	0,32%
OTP e-start	101,70 €	0,00%
OTP start	133,21 kn	0,00%



SVJETSKI BURZOVNI INDEKSI

INDEKS	ZEMLJA	IZNOS	DNEVNI Δ %	2019 Δ %
Dow Jones Ind.		29299,28	0,23	2,67
S&P 500		3370,29	-0,29	4,32
NASDAQ		9789,55	0,58	9,10
NIKKEI 225		23400,70	0,89	-1,08
DAX		13764,72	0,61	3,89
CAC 40		6102,74	0,76	2,09
FTSE 100		7445,32	0,86	-1,29
KOSPI 11		2210,34	0,07	0,58
HANG SANG		27655,81	0,46	-1,89
AS51		7144,56	0,43	6,89
FTSE MIB		25450,93	0,90	8,27



TIM PRODAJE PROIZVODA RIZNICE

Edo Jurić 072 201 746 edo.juric@otpbanka.hr	Mirjana Dukić 072 201 749 mirjana.dukic@otpbanka.hr	Boris Bakalić 072 204 620 boris.bakalic@otpbanka.hr	Tomislav Vorkapić 072 204 626 tomislav.vorkapic@otpbanka.hr
--	--	--	--

Emil Slany
072 206 480
emil.slany@otpbanka.hr

TIM BROKERSKOG POSLOVANJA

Mišo Kalajžić 072 204 622 miso.kalajzic@otpbanka.hr	Jozo Leko 072 204 655 jozo.leko@otpbanka.hr
--	--