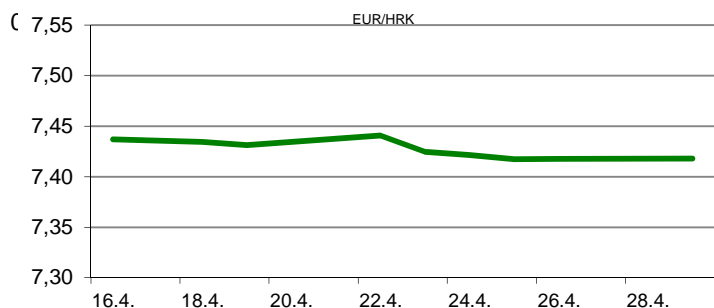


Ova publikacija izdana od OTP banke d.d. informativnog je karaktera, te ne može služiti kao financijski savjet ili preporuka za kupnju bilo koje imovine ili prava. Informacije, mišljenja, prognoze i projekcije dostupne u ovoj publikaciji podložne su promjenama podataka koje objavljuju korišteni izvori, bez obveze OTP banke d.d. da o takvoj promjeni obavijesti primatelja. OTP banka d.d. ne prihvaća odgovornost za štetu nastalu korištenjem sadržaja ove publikacije, te je istu zabranjeno distribuirati i umnožavati u cijelosti ili djelomično bez prethodne suglasnosti izdavaatelja.

# DNEVNO FINANCIJSKO IZVJEŠĆE

## ZBIVANJA NA DOMAĆEM TRŽIŠTU

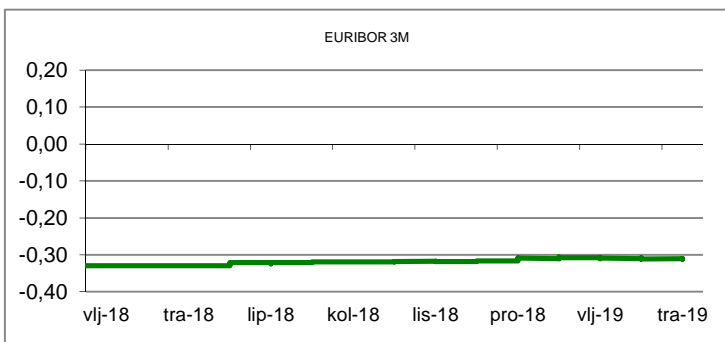
Početak novog tjedna na domaćem deviznom tržištu obilježila je stabilizacija tečaja EURHRK, nakon što je tijekom prošlog bilježio konstatni pad. Dnevni raspon je iznosio 7,4120/7,4210. Prekonočni ZIBOR i dalje čvrsto drži razinu od 0,30%. Prošlog petka u kasnim popodnevnim satima rejting agencija Moody's potvrdila je postojeći špekulativni rejting Hrvatske 'Ba2', te poboljšala izgleda za hrvatsko gospodarstvo iz stabilnog u pozitivno. Za razliku od Mood'y-a S&P je krajem ožujka podigao kreditni rejting RH s špekulativne u investicijsku kategoriju.



MEĐUVALUTNI ODNOSI		29.04.2019 15:54	
EUR/USD	1,1152	USD/CHF	1,0210
GBP/USD	1,2910	EUR/CHF	1,1385

KAMATNJACI				
	Zibor	Euribor	Libor(USD)	Libor(CHF)
PREKONOČNI	0,3000			
1MJ	0,4200	-0,3670	2,4831	-0,7916
3MJ	0,4700	-0,3100	2,5828	-0,7120
6MJ	0,4800	-0,2290	2,6158	-0,6422
12MJ	0,5200	-0,1130	2,7175	-0,5142

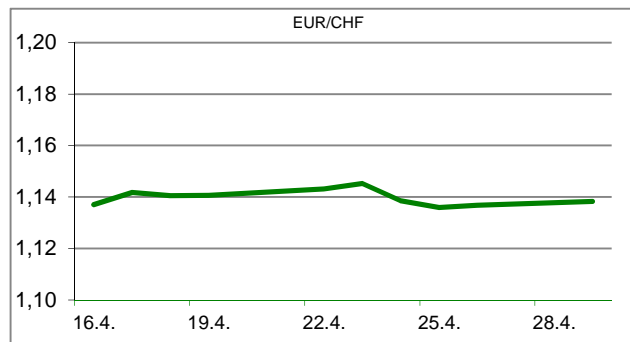
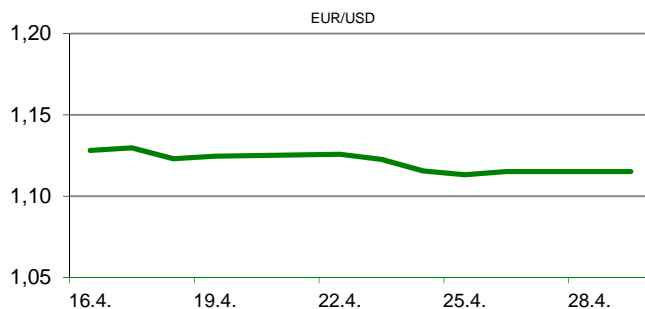
KAMATNI SWAP			
Ročnost	EUR (6M)	USD (3M)	CHF (6M)
1Y	-0,2295	2,5135	-0,6600
2Y	-0,1917	2,3800	-0,6300
3Y	-0,1285	2,3173	-0,5645
5Y	0,0348	2,3249	-0,3900
10Y	0,5102	2,4900	0,0800

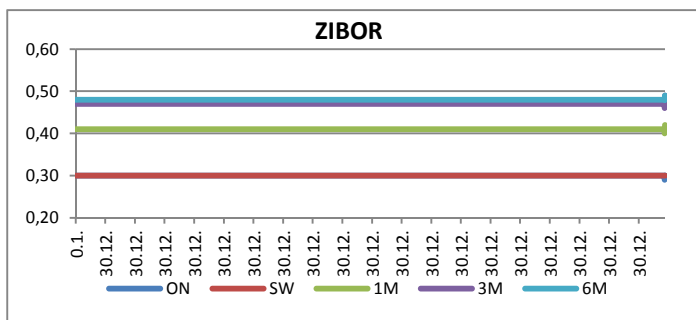


TRŽIŠNI TEČAJEVI	29.04.2019 15:54	
	Kupovni	Prodajni
EUR/HRK	7,4120	7,4210
USD/HRK	6,6463	6,6544
CHF/HRK	6,5099	6,5182
JPY/HRK	0,0594	0,0594

## MEĐUNARODNO TRŽIŠTE

Prema najnovijem istraživanju Europske Komisije gospodarsko raspoloženje u eurozoni nastavilo se pogoršavati i u travnju, 10 mjesec uzastopce, potonuvši na najnižu razinu u posljednje dvije godine. Naime, gospodarsko raspoloženje (Economic Confidence) palo je s 105,6 bodova, koliko je iznosilo u ožujku, na 104,0 boda u travnju, dok su ekonomist očekivali pad na 105,0 bodova. Osobna potrošnja američkih građana snažno je porasla u ožujku, zabilježivši rast od 0,9%\* na mjesečnoj razini (\*najveći porast u posljednjih 9-1/2 godina). Prema izvješću američkog ministarstva trgovine glavni pokretači navedenog snažnog porasta potrošnje je pojačana potražnja za motornim vozilima i zdravstvenim uslugama. EURUSD - današnje trgovanje valutnim parom odvija se u relativnom uskom rasponu tečaja jer su ulagači suzdržani uoči sutrašnjeg početka dvodnevno zasjedanja američkog FED-a. Dnevni raspon je iznosio 1,1139/1,1167.





REZULTATI AUKCIJE TREZORSKIH ZAPISA MIN. FIN.			
Broj dana	Volumen (u mil.)	K. s.	Cijena
u mil. kuna			
91	0,0	0,00%	0,000
182	0,0	0,00%	0,000
364	1600,0	0,08%	99,925
u mil. eura			
91	0,0	0,00%	0,000
364	0,0	0,00%	0,000

Rezultati aukcije na dan: 23.4.2019.

DOMAĆE OBVEZNICE RH	VALUTA	DOSPIJEĆE	BID	ASK	BID Yld %	ASK Yld%	Yld Δ 1mjes.
HRRHMFO203A8	HRK	05.03.2020.	105,51	105,76	0,20	-0,08	0,45
HRRHMFO217A8	HRK	08.07.2021.	105,34	105,82	0,29	0,09	-0,54
HRRHMFO222A8	HRK	07.02.2022.	105,15	105,80	0,38	0,15	-1,53
HRRHMFO23BA4	HRK	27.11.2023.	105,08	105,89	0,62	0,45	-10,68
HRRHMFO257A4	HRK	09.07.2025.	120,76	121,59	1,03	0,90	-14,60
HRRHMFO26CA5	HRK	14.12.2026.	120,90	121,77	1,35	1,25	-12,02
HRRHMFO282A2	HRK	07.02.2028.	110,19	111,15	1,62	1,51	-9,42
HRRHMFO297A0	HRK	09.07.2029.	105,31	106,26	1,80	1,70	-10,25
HRRHMFO327A5	HRK	07.07.2032.	104,52	105,88	2,84	2,72	-12,95
HRRHMFO19BA2	EUR	29.11.2019.	102,85	103,15	0,40	-0,10	13,28
HRRHMFO203E0	EUR	05.03.2020.	105,13	105,49	0,39	-0,02	0,19
HRRHMFO222E0	EUR	05.02.2022.	99,897	100,394	0,54	0,36	3,88
HRRHMFO227E9	EUR	22.07.2022.	119,093	119,78	0,52	0,33	1,29
HRRHMFO247E7	EUR	10.07.2024.	123,313	124,02	1,11	0,99	-10,25

EUROOBVEZNICE RH	VALUTA	DOSPIJEĆE	BID	ASK	BID Yld %	ASK Yld%	Yld Δ 1mjes.
XS1028953989	EUR	30.05.2022.	110,655	111,075	0,38	0,26	2,95
XS1117298916	EUR	11.03.2025.	111,405	111,900	0,99	0,90	7,67
XS1428088626	EUR	20.03.2027.	112,3	112,86	1,34	1,27	2,75
XS1713462668	EUR	15.06.2028.	109,57	110,07	1,57	1,51	5,41
XS1713475306	EUR	27.01.2030.	109,735	110,17	1,75	1,71	0,89
XS0464257152	USD	05.11.2019.	101,765	102,03	3,24	2,72	-12,75
XS0525827845	USD	14.07.2020.	104,042	104,371	3,17	2,90	6,14
XS0607904264	USD	24.03.2021.	105,789	106,068	3,21	3,06	0,86
XS0908769887	USD	04.04.2023.	108,12	108,476	3,28	3,19	2,78
XS0997000251	USD	26.01.2024.	111,801	112,187	3,29	3,21	-1,53

GERMANY	VALUTA	DOSPIJEĆE	BID	ASK	BID Yld %	ASK Yld%	Yld Δ 1mjes.
1Y BUND	EUR	13.03.2020.	100,48	100,51	-0,550	-0,587	1,35
3Y BUND	EUR	08.04.2022.	101,69	101,71	-0,568	-0,575	3,29
5Y BUND	EUR	05.04.2024.	102,08	102,10	-0,417	-0,421	3,34
10Y BUND	EUR	15.02.2029.	102,40	102,42	0,004	0,002	7,45

USA	VALUTA	DOSPIJEĆE	BID	ASK	BID Yld %	ASK Yld%	Yld Δ 1mjes.
1Y UST	USD	23.04.2020.	2,34	2,33	2,416	2,408	1,35
3Y UST	USD	15.04.2022.	99,93	99,94	2,275	2,272	3,29
5Y UST	USD	30.04.2024.	99,70	99,70	2,315	2,313	3,34
10Y UST	USD	15.02.2029.	100,83	100,84	2,529	2,527	7,45

# BURZOVNI PREGLED

Vrijednost Crobexa: 1.828,51 | Postotna promjena: 0,48% | Redovni dionički promet: 5.190.103,00  
 CROBEXprime 1.030,86 | CROBEXprime % 0,73% | CROBEX10 1.082,20 | CROBEX10 % 0,69%

## KOMENTAR ZBIVANJA

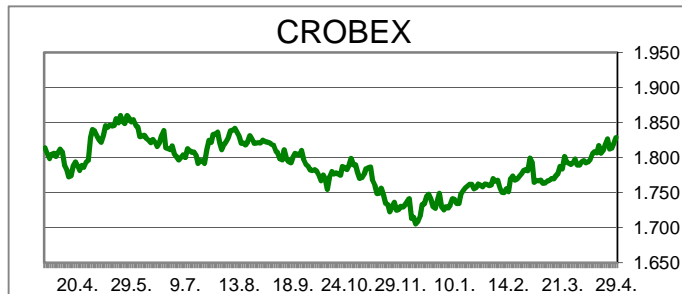
Dionički indeksi na Zagrebačkoj burzi trgovinski dan su okončali u plusu. Crobex je uvećan za 0,48%, uz istovremeni rast Crobexa10 za 0,69%. Premda je dan obilovao objavama kvartalnih poslovnih izvješća domaćih kompanija (AD Plastik, Ericsson NT, Petrokemija, Zagrebačka burza...), ulagači su ipak ostali prilično suzdržali po pitanju trgovinskih volumena. Promet dionicama nosio je 5,19 milijuna kuna, pri čemu je HT, ujedno jedini "milijunaš", prikupio 1,60 milijuna kuna prometa, uz zaključnu cijenu od 163,00 kn. Slijedila je Atlantic grupa, s 569 tisuća kuna prometa, uz rast od 0,87%. Što se europskih tržišta tiče, važniji indeksi su imali mješovite izvedbe. Uz objavu podatka o padu indeksa koji mjeri ekonomsko raspoloženje u eurozoni, te korekciju cijene sirove nafte, oprez ulagača dodatno je potaknut političkom neizvjesnošću oko izbora u Španjolskoj. Wall Street je u međuvremenu otvorio dan u blagom plusu, nakon objave podatka o porastu osobne potrošnje građana

## OBAVIJESTI SA ZSE

ATLANTIC GRUPA d.d. - Održana sjednica Uprave  
 PETROKEMIJA, d.d. - Obavijest o održanoj sjednici Uprave  
 Arena Hospitality Group d.d. - Obavijest o održanoj sjednici Uprave

REGIONALNI BURZOVNI INDEKSI				
INDEKS	ZEMLJA	IZNOS	DNEVNI Δ %	2019 Δ %
SBITOP		884,69	0,02	9,89
MBI 10		3630,37	-0,02	4,65
MONEX		10695,78	-0,38	-1,33
SASX 10		772,67	-0,44	23,22
BIRS		690,37	0,00	22,09
BELEX 15		746,26	-0,44	-2,03
SOFIX		573,77	0,72	-3,48
BETI		8416,03	0,55	13,98
WIG 20		2359,84	-0,52	3,65
PX		1071,80	-1,80	8,64
BUX		42630,63	-1,01	8,92
ATX		3222,59	-0,16	17,37

	CIJENA	DNEVNI Δ %	2019 Δ %
<b>OTP BANK</b>	12840,00	-0,54	13,73



### TOP 5 DOBITNICI

Dionica	Cijena	Promjena	Promet
HZVG	20,00	33,3%	1.540,00
ULJN	1,30	32,7%	190.862,00
INGR	3,50	4,2%	8.015,00
ATPL	280,00	3,7%	47.284,00
PLAG	1.650,00	2,5%	108.570,00

### TOP 5 GUBITNICI

Dionica	Cijena	Promjena	Promet
VIRO	84,50	-16,3%	2.535,00
PIKR	60,50	-13,6%	28.798,00
VLEN	5,35	-7,0%	5.350,00
OPTE	2,56	-6,6%	494.550,00
ZB	15,70	-2,5%	3.156,00

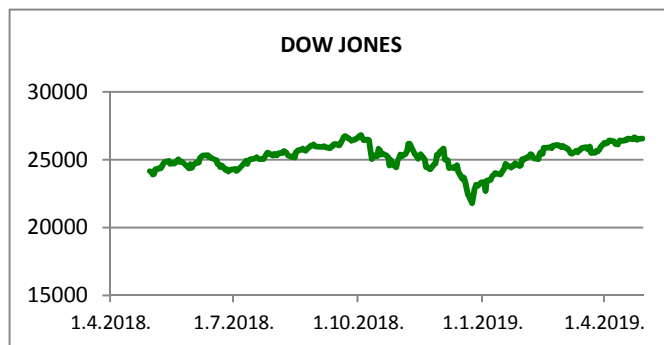
### TOP 5 PO PROMETU

Dionica	Cijena	Promjena	Promet
HT	163,00	0,0%	1.604.241,00
ATGR	1.160,00	0,9%	568.600,00
OPTE	2,56	-6,6%	494.550,00
RIVP	37,00	0,0%	488.570,00
PODR	390,00	1,3%	411.876,00












otpbanka invest

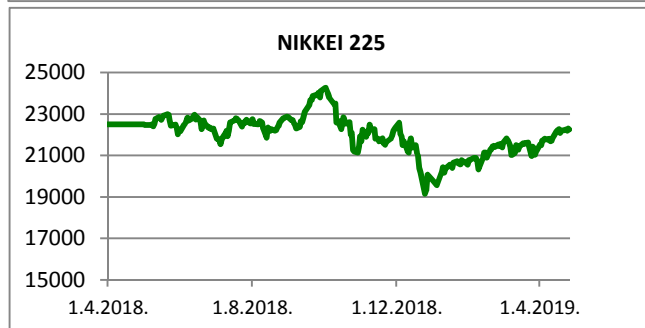
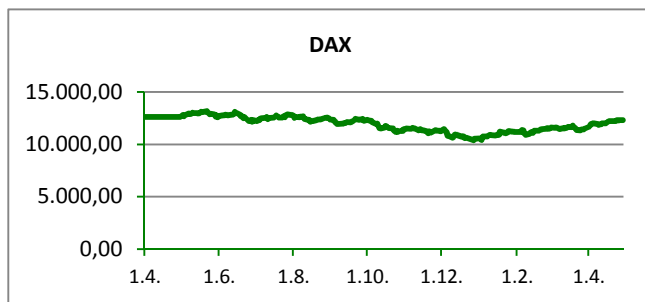
26.04.2019

Fond	Cijena	DNEVNI Δ %
OTP meridijan 20	100,47 €	-0,19%
OTP indeksni	43,82 kn	0,23%
OTP uravnoteženi	13,76 €	0,62%
OTP e-start	101,73 €	0,00%
OTP start	133,12 kn	0,00%



## SVJETSKI BURZOVNI INDEKSI

INDEKS	ZEMLJA	IZNOS	DNEVNI Δ %	2019 Δ %
Dow Jones Ind.		26548,82	0,02	13,81
S&P 500		2941,84	0,07	17,35
NASDAQ		8154,55	0,10	22,90
NIKKEI 225		22258,73	-0,22	11,21
DAX		12315,16	0,00	16,63
CAC 40		5574,06	0,08	17,83
FTSE 100		7447,53	0,26	10,69
KOSPI 11		2216,43	1,70	8,59
HANG SANG		29892,81	0,97	15,66
AS51		6359,49	-0,41	12,63
FTSE MIB		21761,28	0,11	18,76



### TIM PRODAJE PROIZVODA RIZNICE

<b>Edo Jurić</b> 072 201 746 edo.juric@otpbanka.hr	<b>Mirjana Dukić</b> 072 201 749 mirjana.dukic@otpbanka.hr	<b>Boris Bakalić</b> 072 204 620 boris.bakalic@otpbanka.hr	<b>Tomislav Vorkapić</b> 072 204 626 tomislav.vorkapic@otpbanka.hr
--	--	--	--

**Emil Slany**  
072 206 480  
emil.slany@otpbanka.hr

### TIM BROKERSKOG POSLOVANJA

<b>Mišo Kalajžić</b> 072 204 622 miso.kalajzic@otpbanka.hr	<b>Jozo Leko</b> 072 204 655 jozo.leko@otpbanka.hr
--	--