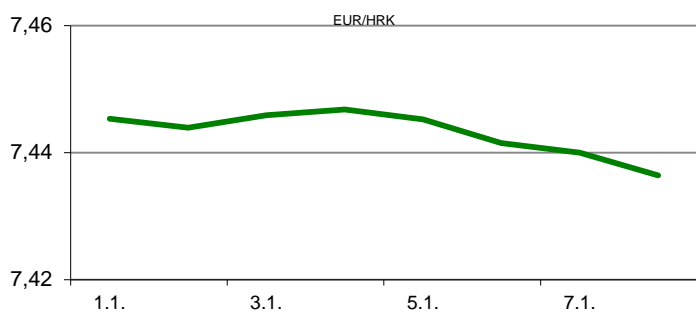


Ova publikacija izdana od OTP banke d.d. informativnog je karaktera, te ne može služiti kao financijski savjet ili preporuka za kupnju bilo koje imovine ili prava. Informacije, mišljenja, prognoze i projekcije dostupne u ovoj publikaciji podložne su promjenama podataka koje objavljuju korišteni izvori, bez obveze OTP banke d.d. da o takvoj promjeni obavijesti primatelja. OTP banka d.d. ne prihvaća odgovornost za štetu nastalu korištenjem sadržaja ove publikacije, te je istu zabranjeno distribuirati i umnožavati u cijelosti ili djelomično bez prethodne suglasnosti izdavatelja.

DNEVNO FINANCIJSKO IZVJEŠĆE

ZBIVANJA NA DOMAĆEM TRŽIŠTU

Današnje trgovanje na domaćem deviznom tržištu obilježila je ujednačenost ponude i potražnje za eurima, pa se tečaj EURHRK stabilizirao na razinama na kojim se trgovalo u drugoj polovici ponedjeljka (7,4400/7,4490). Ministarstvo financija na današnjoj aukciji trezorskih zapisa prodalo je institucionalnim ulagačima i poslovnim bankama 1,01 mlrd kuna trezorskih zapisa, odnosno neznatno više od ciljanog iznosa (1,0 mlrd kuna). Prinos na jedine ponuđene trezorske zapise ročnosti godina dan ostao je nepromijenjen (0,06%).



MEĐUVALUTNI ODNOSI		18.02.2020 15:30	
EUR/USD	1,0794	USD/CHF	0,9836
GBP/USD	1,3030	EUR/CHF	1,0617

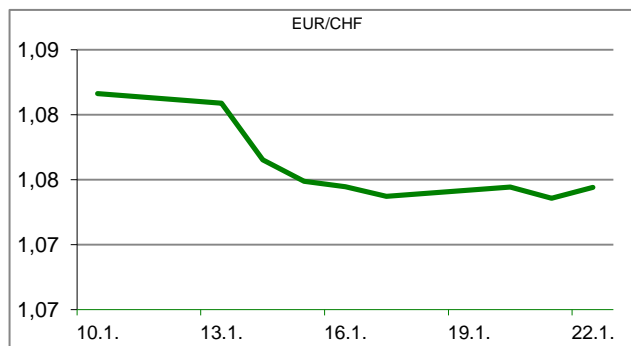
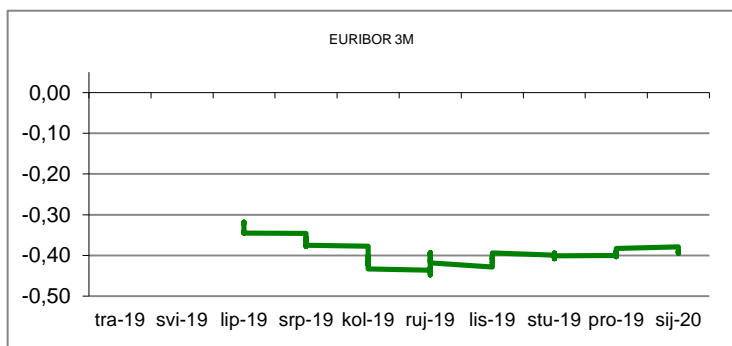
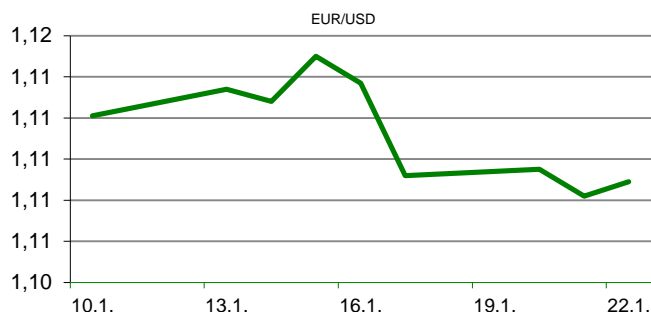
KAMATNJACI			
	Euribor	Libor(USD)	Libor(CHF)
PREKONOČNI			
1MJ	-0,4800	1,6583	-0,7772
3MJ	-0,4130	1,6918	-0,7060
6MJ	-0,3530	1,7100	-0,6624
12MJ	-0,2940	1,7984	-0,5334

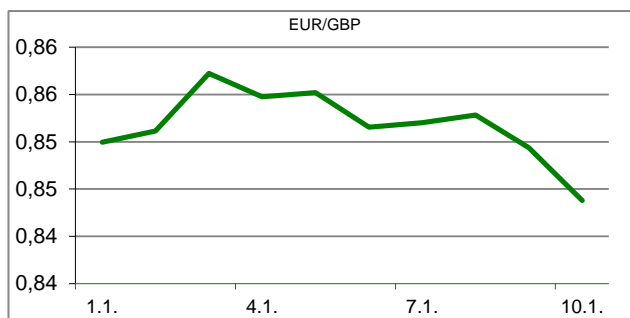
KAMATNI SWAP			
Ročnost	EUR (6M)	USD (3M)	CHF (6M)
1Y	-0,3785	1,5487	-0,7050
2Y	-0,3818	1,4215	-0,7275
3Y	-0,3650	1,3779	-0,6825
5Y	-0,3013	1,3732	-0,6050
10Y	-0,0600	1,4915	-0,3875

TRŽIŠNI TEČAJEVI		18.02.2020 15:30	
	Kupovni	Prodajni	
EUR/HRK	7,4400	7,4490	
USD/HRK	6,8927	6,9011	
CHF/HRK	7,0075	7,0162	
JPY/HRK	0,0627	0,0628	

MEĐUNARODNO TRŽIŠTE

Prema najnovijem istraživanju njemačkog ZEW instituta raspoloženje njemačkih ulagača u veljači se pogoršalo više nego što su ekonomisti očekivali. Naime, ZEW economic sentiment indeks pao je sa siječanjskih 26,7 bodova na 8,7 bodova u veljači, dok su ekonomisti očekivali puno blaži pad na 21,5 bodova. Očito je prema ovom istraživanju da su njemački ulagači svijesni da je izvozno orijentirano njemačko gospodarstvo znatno ranjivije na širenje koronavirusa od ostalih svjetskih gospodarstava. Slabašni gospodarski pokazatelji za lokomotivu gospodarstva eurozone generirali su nove deprecijacijske pritiske na jedinstvenu europsku valutu, pa je ona naspram britanske funte oslabila na najnižu vrijednost u posljednja dva mjeseca (0,8282 gbp za 1 euro), dok se naspram švicarskog franka opasno približila 4 i pol godišnjem minimumu. EURUSD - euro je u tijekom utorka bio pod pritiskom, pa je na trenutak dosegnuo novu najnižu razinu naspram američkog dolara u posljednje 3 godine*. Novi okidač daljnjeg slabljenja jedinstvene europske valute bio je rastući pesimizam kod njemačkih ulagača (ZEW). Dnevni raspon je iznosio 1,0784*/1,0837.




REZULTATI AUKCije TREZORSKIH ZAPISA MIN. FIN.

Broj dana	Volumen (u mil.)	K. s.	Cijena
u mil. kuna			
91	0,0	0,00%	0,000
182	0,0	0,00%	0,000
364	1014,0	0,06%	99,940
u mil. eura			
91	0,0	0,00%	0,000
364	0,0	0,00%	0,000

Rezultati aukcije na dan: 18.2.2020.

DOMAĆE OBVEZNICE RH	VALUTA	DOSPIJEĆE	BID	ASK	BID Yld %	ASK Yld%	Yld Δ 1mjes.
HRRHMFO203A8	HRK	05.03.2020.	100,21	100,29	1,32	-0,66	42
HRRHMFO217A8	HRK	08.07.2021.	103,59	103,95	0,15	-0,10	-1
HRRHMFO222A8	HRK	07.02.2022.	104,02	104,51	0,20	-0,05	-4
HRRHMFO23BA4	HRK	27.11.2023.	105,54	106,21	0,27	0,10	-2
HRRHMFO257A4	HRK	09.07.2025.	122,03	122,87	0,37	0,23	-3
HRRHMFO26CA5	HRK	14.12.2026.	125,53	126,39	0,44	0,33	-2
HRRHMFO282A2	HRK	07.02.2028.	117,96	118,88	0,57	0,46	-2
HRRHMFO297A0	HRK	09.07.2029.	115,80	116,68	0,64	0,55	0
HRRHMFO327A5	HRK	07.07.2032.	124,57	126,13	1,12	1,00	3
HRRHMFO203E0	EUR	05.03.2020.	100,07	100,30	4,67	-1,31	220
HRRHMFO222E0	EUR	05.02.2022.	100,48	101,05	0,25	-0,04	6
HRRHMFO227E9	EUR	22.07.2022.	115,14	115,81	0,23	-0,03	5
HRRHMFO247E7	EUR	10.07.2024.	123,56	124,39	0,34	0,17	-7

EUROOBVEZNICE RH	VALUTA	DOSPIJEĆE	BID	ASK	BID Yld %	ASK Yld%	Yld Δ 1mjes.
XS1028953989	EUR	30.05.2022.	108,85	109,05	-0,02	-0,10	0
XS1117298916	EUR	11.03.2025.	113,49	113,75	0,31	0,26	-8
XS1428088626	EUR	20.03.2027.	118,00	118,35	0,42	0,37	-12
XS1713462668	EUR	15.06.2028.	118,25	118,65	0,46	0,42	-14
XS1713475306	EUR	27.01.2030.	121,16	121,59	0,56	0,52	-16
XS0525827845	USD	14.07.2020.	101,70	101,97	2,33	1,65	-9
XS0607904264	USD	24.03.2021.	104,71	104,98	2,00	1,77	1
XS0908769887	USD	04.04.2023.	110,44	110,82	2,03	1,91	-13
XS0997000251	USD	26.01.2024.	114,98	115,38	2,02	1,92	-16

GERMANY	VALUTA	DOSPIJEĆE	BID	ASK	BID Yld %	ASK Yld%	Yld Δ 1mjes.
1Y BUND	EUR	11.12.2020.	100,48	100,51	-0,60	-0,63	-2
3Y BUND	EUR	14.04.2023.	102,11	102,14	-0,66	-0,67	-8
5Y BUND	EUR	11.04.2025.	103,23	103,25	-0,62	-0,62	#N/A N/A
10Y BUND	EUR	15.02.2030.	104,14	104,17	-0,40	-0,41	-19

USA	VALUTA	DOSPIJEĆE	BID	ASK	BID Yld %	ASK Yld%	Yld Δ 1mjes.
1Y UST	USD	28.01.2021.	1,44	1,43	1,48	1,47	-2
3Y UST	USD	15.02.2023.	100,00	100,01	1,38	1,37	-8
5Y UST	USD	31.01.2025.	99,91	99,93	1,39	1,39	#N/A N/A
10Y UST	USD	15.02.2030.	99,44	99,45	1,56	1,56	-19

BURZOVNI PREGLED

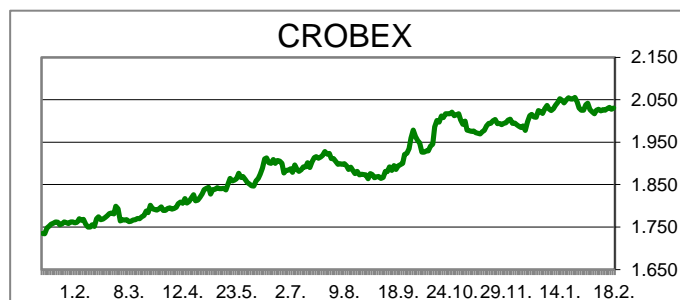
Vrijednost Crobexa: 2.030,31 | Postotna promjena: 0,13% | Redovni dionički promet: 23.534.286,00
 CROBEXprime 1.146,76 | CROBEXprime % 0,39% | CROBEX10 1.203,71 | CROBEX10 % -0,22%

KOMENTAR ZBIVANJA

Solidna trgovinska aktivnost i različiti predznaci glavnih dioničkih indeksa čine kratki sažetak današnjeg trgovanja na domaćem tržištu kapitala. Crobex je ojačao 0,13%, dok je Crobex10 na vrijednosti izgubio 0,22%. Četiri izdanja trgovana su milijunskim iznosima, a dionicama je ostvaren redovni promet od 23,53 milijuna kuna. Listu najtrgovanijih predvodila je Maistra s prometom o 7,76 milijuna kuna uz rast cijene 3,31%. Potom je slijedila dionica Plave lagune s trženih 5,48 milijuna kuna uz rast cijene 0,57%. Od ostalih izdanja izdvojili bi korekciju cijene dionice Ht-a od 1,91% uslijed objave poslovnog izvješća u kojem je iskazan pad dobiti i poslovnih prihoda za prethodnu poslovnu godinu. Na europskim burzama dionički indeksi bilježe negativne predznake. Jučerašnja objava američkog Applea kako će uslijed problema s epidemijom koronavirusa u Kini imati problema s ostvarivanjem zadanih ciljeva potakla je rasprodaju rizične imovine. Također, sentimentu nije pomogla ni objava ZEW indeksa poslovnog sentimenta u eurozoni i Njemačkoj, koji je bio znatno slabiji od očekivanja, što ukazuje na slabljenje optimizma među ulagačima. Na početku današnjeg trgovanja američki dionički indeksi zabilježili su pad vrijednosti uslijed izdanog upozorenja o nemogućnosti ostvarivanja zadanih ciljeva od strane Apple-a.

OBAVIJESTI SA ZSE

INA, d.d. - Najava sjednice Uprave
 Valamar Riviera d.d. - Obavijest o održanoj sjednici Uprave
 HT d.d. - Nerevidirani rezultati za godinu zaključenu 31. prosinca 2019.



TOP 5 DOBITNICI

Dionica	Cijena	Promjena	Promet
HZVG	10,00	11,1%	3.900,00
TKPR	555,00	9,9%	1.665,00
HMST	270,00	8,0%	1.620,00
ULPL	41,60	4,5%	6.656,00
MAIS	312,00	3,3%	7.757.846,00

TOP 5 GUBITNICI

Dionica	Cijena	Promjena	Promet
PTKM	70,00	-5,4%	78.152,00
VLEN	7,90	-4,8%	36.376,00
SLPF	21,00	-4,6%	6.216,00
JNAF	4.640,00	-3,7%	13.920,00
LPLH	136,00	-3,6%	10.886,00

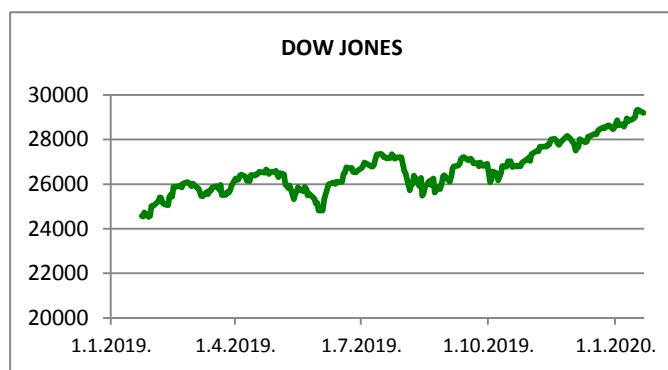
TOP 5 PO PROMETU

Dionica	Cijena	Promjena	Promet
MAIS	312,00	3,3%	7.757.846,00
PLAG	1.760,00	0,6%	5.475.360,00
RIVP	37,30	0,3%	3.640.971,00
HT	180,00	-1,9%	2.795.895,00
OPTE	8,00	1,9%	730.733,00












REGIONALNI BURZOVNI INDEKSI				
INDEKS	ZEMLJA	IZNOS	DNEVNI Δ %	2019 Δ %
SBITOP		983,07	0,45	6,15
MBI 10		4996,76	-0,07	7,48
MONEX		11256,27	-0,13	-1,29
SASX 10		785,95	0,74	-2,84
BIRS		635,87	-2,61	2,84
BELEX 15		814,35	-0,38	1,58
SOFIX		550,24	-1,83	-3,15
BETI		10114,84	0,07	1,38
WIG 20		2114,77	-0,30	-1,64
PX		1095,27	-0,20	-1,82
BUX		45721,50	0,85	-0,78
ATX		3177,26	-1,02	-0,30

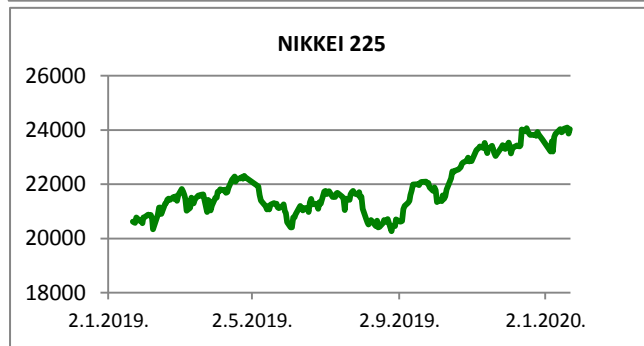
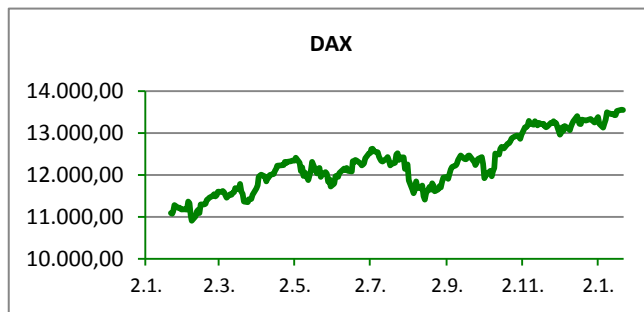
	CIJENA	DNEVNI Δ %	2019 Δ %
OTP BANK	15340,00	0,59	-0,58

Fond	Cijena	DNEVNI Δ %
OTP meridijan 20	103,02 €	-0,06%
OTP indeksni	50,22 kn	-0,23%
OTP uravnoteženi	14,38 €	-0,05%
OTP e-start	101,70 €	0,00%
OTP start	133,21 kn	0,00%



SVJETSKI BURZOVNI INDEKSI

INDEKS	ZEMLJA	IZNOS	DNEVNI Δ %	2019 Δ %
Dow Jones Ind.		29398,08	-0,09	3,01
S&P 500		3380,16	0,18	4,62
NASDAQ		9731,18	0,20	8,45
NIKKEI 225		23193,80	-1,40	-1,96
DAX		13702,47	-0,59	3,42
CAC 40		6069,69	-0,27	1,53
FTSE 100		7384,69	-0,65	-2,09
KOSPI 11		2208,88	-1,48	0,51
HANG SANG		27530,20	-1,54	-2,34
AS51		7113,70	-0,16	6,43
FTSE MIB		25168,79	0,19	7,07


TIM PRODAJE PROIZVODA RIZNICE

Edo Jurić
072 201 746
edo.juric@otpbanka.hr

Mirjana Dukić
072 201 749
mirjana.dukic@otpbanka.hr

Boris Bakalić
072 204 620
boris.bakalic@otpbanka.hr

Tomislav Vorkapić
072 204 626
tomislav.vorkapic@otpbanka.hr

Emil Slany
072 206 480
emil.slany@otpbanka.hr

TIM BROKERSKOG POSLOVANJA

Mišo Kalajžić
072 204 622
miso.kalajzic@otpbanka.hr

Jozo Leko
072 204 655
jozo.leko@otpbanka.hr