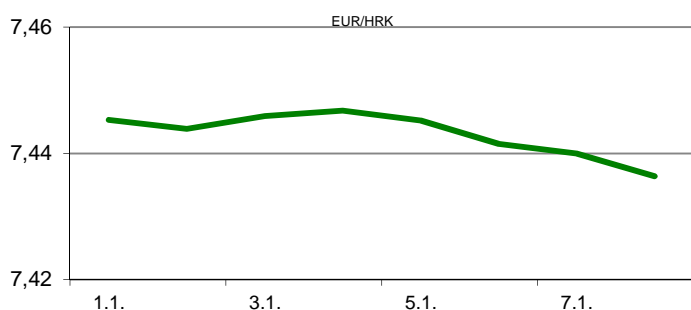


Ova publikacija izdana od OTP banke d.d. informativnog je karaktera, te ne može služiti kao financijski savjet ili preporuka za kupnju bilo koje imovine ili prava. Informacije, mišljenja, prognoze i projekcije dostupne u ovoj publikaciji podložne su promjenama podataka koje objavljuju korišteni izvori, bez obveze OTP banke d.d. da o takvoj promjeni obavijesti primatelja. OTP banka d.d. ne prihvaća odgovornost za štetu nastalu korištenjem sadržaja ove publikacije, te je istu zabranjeno distribuirati i umnožavati u cijelosti ili djelomično bez prethodne suglasnosti izdavaatelja.

DNEVNO FINANCIJSKO IZVJEŠĆE

ZBIVANJA NA DOMAĆEM TRŽIŠTU

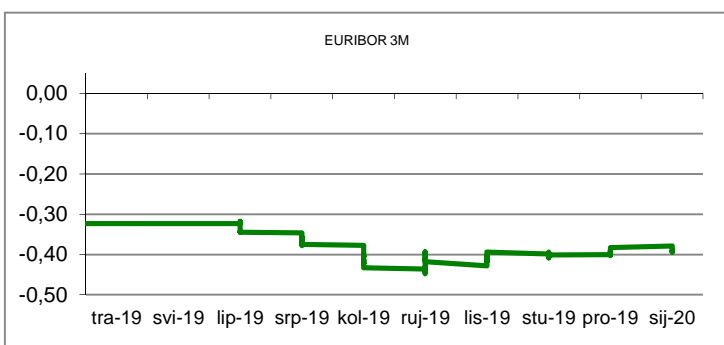
Prvi radni dan u novom tjednu na domaćem deviznom tržištu protekao je uz pojačanu ponudu zajedničke europske valute, osobito korporativnog sektora, koja je bila izraženija u jutarnjoj trgovini. Valutnim parom EUR/HRK tako se trgovalo na nešto nižim razinama u odnosu na one iz prethodnog radnog dana, a dnevni raspon tečaja bio je 7,4410/7,4540.



MEĐUVALUTNI ODNOSI		17.02.2020 15:44	
EUR/USD	1,0839	USD/CHF	0,9817
GBP/USD	1,3005	EUR/CHF	1,0640

KAMATNJACI			
	Euribor	Libor(USD)	Libor(CHF)
PREKONOČNI			
1MJ	-0,4800	1,6583	-0,7772
3MJ	-0,4130	1,6918	-0,7060
6MJ	-0,3590	1,7100	-0,6624
12MJ	-0,2930	1,7984	-0,5334

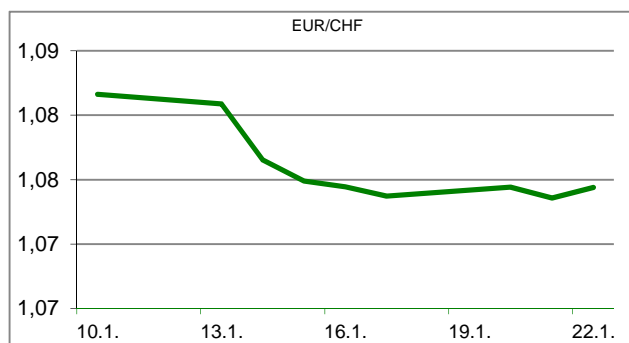
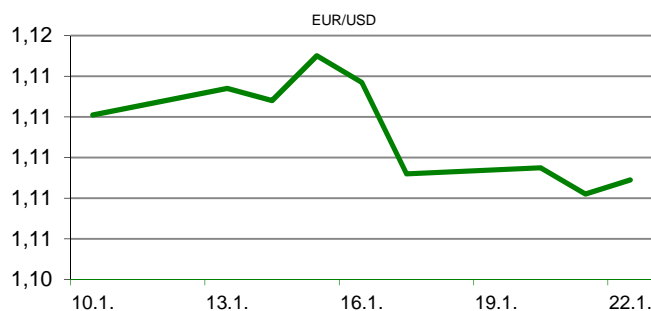
KAMATNI SWAP			
Ročnost	EUR (6M)	USD (3M)	CHF (6M)
1Y	-0,3775	1,5880	-0,6896
2Y	-0,3820	1,4590	-0,7173
3Y	-0,3630	1,4150	-0,7004
5Y	-0,3000	1,4030	-0,6172
10Y	-0,0500	1,5183	-0,3558

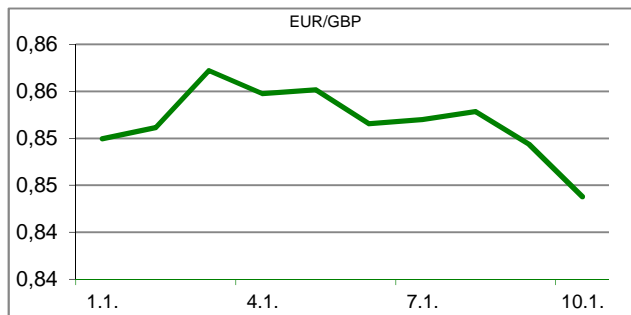


TRŽIŠNI TEČAJEVI	17.02.2020 15:44	
	Kupovni	Prodajni
EUR/HRK	7,4410	7,4540
USD/HRK	6,8650	6,8770
CHF/HRK	6,9936	7,0061
JPY/HRK	0,0625	0,0626

MEĐUNARODNO TRŽIŠTE

Japanско gospodarstvo u četvrtom kvartalu palo je u odnosu na prethodni kvartal po stopu od 1,6% (prognoza -0,9%), dok je u donosu na isti kvartal prethodne godine pad iznosio 6,3% (prognoza -3,7%). Veliki pad japanskog gospodarstva na godišnjoj razini ujedno je i najveći pad koji je zabilježen od drugog kvartala 2014. godine. Tako trećem po veličini svjetskom gospodarstvu prijete recesija jer se procjenjuje da će zbog širenja korona virusa i u tekućem kvartalu BDP bilježiti pad. EURUSD - euro je i dalje pod pritiskom uslijed posustajanja rasta gospodarske aktivnosti u eurozoni. Naime, u fokusu investitora ostali su prošlotjedni slabi gospodarski pokazatelji, prvenstveno oni iz Njemačke koji su pokazali stagnaciju gospodarstva u četvrtom kvartalu zbog slabe osobne i državne potrošnje, a time su se ponovo pojavili strahovi od recesije. Tečaj eura naspram dolara zadržao se u današnjem trgovanju nedaleko od najnižih razina u posljednja trideset tri mjeseca, a raspon tečaja bio je 1,0820/1,0850.





REZULTATI AUKCIJE TREZORSKIH ZAPISA MIN. FIN.			
Broj dana	Volumen (u mil.)	K. s.	Cijena
u mil. kuna			
91	0,0	0,00%	0,000
182	0,0	0,00%	0,000
364	200,0	0,06%	99,940
u mil. eura			
91	0,0	0,00%	0,000
364	0,0	0,00%	0,000
Rezultati aukcije na dan:		28.1.2020.	

DOMAĆE OBVEZNICE RH	VALUTA	DOSPIJEĆE	BID	ASK	BID Yld %	ASK Yld%	Yld Δ 1mjes.
HRRHMFO203A8	HRK	05.03.2020.	100,23	100,31	1,11	-0,65	32
HRRHMFO217A8	HRK	08.07.2021.	103,59	103,95	0,16	-0,10	-1
HRRHMFO222A8	HRK	07.02.2022.	104,02	104,49	0,20	-0,03	-3
HRRHMFO23BA4	HRK	27.11.2023.	105,55	106,21	0,27	0,10	-2
HRRHMFO257A4	HRK	09.07.2025.	122,03	122,87	0,37	0,23	-3
HRRHMFO26CA5	HRK	14.12.2026.	125,58	126,43	0,44	0,33	-3
HRRHMFO282A2	HRK	07.02.2028.	117,94	118,86	0,57	0,46	-2
HRRHMFO297A0	HRK	09.07.2029.	115,85	116,74	0,63	0,54	0
HRRHMFO327A5	HRK	07.07.2032.	124,57	126,13	1,12	1,00	3
HRRHMFO203E0	EUR	05.03.2020.	100,06	100,26	4,90	0,18	306
HRRHMFO222E0	EUR	05.02.2022.	100,49	101,06	0,25	-0,04	6
HRRHMFO227E9	EUR	22.07.2022.	115,18	115,74	0,22	0,00	6
HRRHMFO247E7	EUR	10.07.2024.	123,57	124,52	0,34	0,15	-8

EUROOBVEZNICE RH	VALUTA	DOSPIJEĆE	BID	ASK	BID Yld %	ASK Yld%	Yld Δ 1mjes.
XS1028953989	EUR	30.05.2022.	108,88	109,11	-0,03	-0,12	-2
XS1117298916	EUR	11.03.2025.	113,34	113,62	0,34	0,28	-5
XS1428088626	EUR	20.03.2027.	117,88	118,23	0,43	0,39	-11
XS1713462668	EUR	15.06.2028.	118,06	118,46	0,48	0,44	-12
XS1713475306	EUR	27.01.2030.	120,91	121,35	0,58	0,54	-14
XS0525827845	USD	14.07.2020.	101,68	101,97	2,39	1,69	-4
XS0607904264	USD	24.03.2021.	104,68	104,93	2,04	1,82	5
XS0908769887	USD	04.04.2023.	110,43	110,82	2,04	1,92	-13
XS0997000251	USD	26.01.2024.	114,93	115,36	2,03	1,93	-16

GERMANY	VALUTA	DOSPIJEĆE	BID	ASK	BID Yld %	ASK Yld%	Yld Δ 1mjes.
1Y BUND	EUR	11.12.2020.	100,49	100,52	-0,60	-0,63	-2
3Y BUND	EUR	14.04.2023.	102,13	102,15	-0,66	-0,67	-8
5Y BUND	EUR	11.04.2025.	103,24	103,26	-0,62	-0,62	#N/A N/A
10Y BUND	EUR	15.02.2030.	104,11	104,14	-0,40	-0,40	-19

USA	VALUTA	DOSPIJEĆE	BID	ASK	BID Yld %	ASK Yld%	Yld Δ 1mjes.
1Y UST	USD	28.01.2021.	1,45	1,43	1,48	1,47	-2
3Y UST	USD	15.02.2023.	99,93	99,94	1,40	1,40	-8
5Y UST	USD	31.01.2025.	99,80	99,80	1,42	1,42	#N/A N/A
10Y UST	USD	15.02.2030.	99,19	99,22	1,59	1,58	-19

BURZOVNI PREGLED

Vrijednost Crobexa: 2.027,62 | Postotna promjena: -0,23% | Redovni dionički promet: 15.631.578,00
 CROBEXprime 1.142,36 | CROBEXprime % 0,02% | CROBEX10 1.206,35 | CROBEX10 % -0,16%

KOMENTAR ZBIVANJA

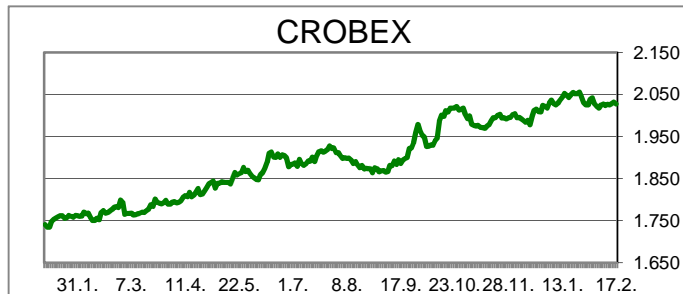
Glavni trgovinski indeksi Zagrebačke burze, ovtjedno su trgovanje otpočeli s blagim korekcijama. Crobex je umanjen za 0,23%, dok je Crobex10 oslabio za 0,16%. Trgovalo se nešto intenzivnije, nego li je to uobičajeno, što je rezultiralo s 15,6 milijuna kuna dioničkog prometa. Imperial Riviera je s prometom, od 4,99 milijuna kuna, bila uvjerljivo najtrgovanija dionica dana, no bez postotne promjene cijene (800 kn). Slijedio je HT, koji je prikupio 2,39 milijuna kuna prometa, uz korekciju cijene za 0,27%. Istodobno, na važnijim europskim tržištima, bilježio je blagi plus. Premda su indeksi uglavnom bili u "zelenom", ulagači su i dalje oprezni. Poticajne mjere koje kineska vlada uvodi, poput snižavanja kamatne stope ili najavljenog smanjenja raznih poreza, za sada uspijevaju podržati tržišta kapitala. Svi poticaji su sredstvo ublažavanja negativnih posljedica koje je izazvao koronavirus, no s obzirom da se stvarne štete još uvijek ni približno ne mogu procijeniti, upitan je i njihov konačan rezultat. Loša vijest je i današnja objava o padu japanskog gospodarstva za 2019. godinu. Budući da ni 2020. nije najbolje počela, prvenstveno zbog širenja virusa, u pojedinim medijima se za japansku ekonomiju spominje i mogućnost ulaska u recesiju.

OBAVIJESTI SA ZSE

- INSTITUT IGH, d.d. - Izvještaj o ispunjavanju PSN
- Dalekovod, d.d. - Iskup dospjele glavnice i kamate vrijednosnog papira
- HT d.d. - Informacija o stjecanju vlastitih dionica
- ADRIS GRUPA d. d. - Informacija o stjecanju vlastitih dionica

REGIONALNI BURZOVNI INDEKSI				
INDEKS	ZEMLJA	IZNOS	DNEVNI Δ %	2019 Δ %
SBITOP		978,70	-0,14	5,68
MBI 10		5000,36	0,31	7,56
MONEX		11270,44	-0,48	-1,17
SASX 10		780,21	0,23	-3,55
BIRS		652,89	2,35	5,59
BELEX 15		817,49	0,12	1,97
SOFIX		560,38	0,30	-1,37
BETI		10119,94	0,20	1,43
WIG 20		2124,09	0,42	-1,21
PX		1098,24	-0,43	-1,56
BUX		45328,17	0,94	-1,64
ATX		3203,34	-0,28	0,51

	CIJENA	DNEVNI Δ %	2019 Δ %
OTP BANK	15270,00	0,79	-1,04



TOP 5 DOBITNICI

Dionica	Cijena	Promjena	Promet
PTKM	74,00	7,3%	120.657,00
VIRO	95,00	5,6%	270.225,00
VLEN	8,30	3,8%	11.470,00
SUKC	158,00	1,9%	66.019,00
PLAG	1.750,00	1,2%	1.765.570,00

TOP 5 GUBITNICI

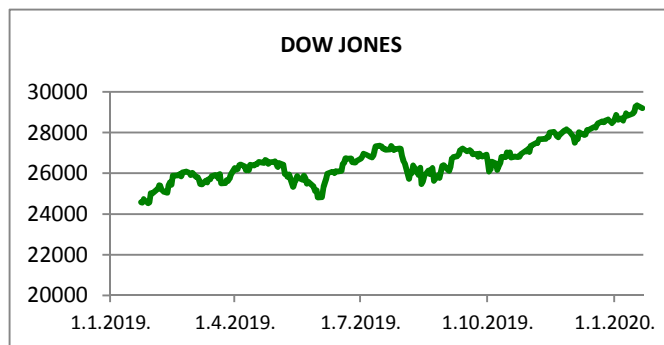
Dionica	Cijena	Promjena	Promet
VART	14,80	-6,9%	18.930,00
LRHC	1.890,00	-4,6%	13.230,00
SAPN	322,00	-4,2%	52.816,00
OPTE	7,85	-2,5%	348.261,00
JDGT	1.450,00	-2,0%	21.800,00

TOP 5 PO PROMETU












Dionica	Cijena	Promjena	Promet
HIMR	800,00	0,0%	4.992.000,00
HT	183,50	-0,3%	2.393.099,00
PLAG	1.750,00	1,2%	1.765.570,00
ERNT	1.500,00	1,0%	1.147.600,00
PODR	461,00	0,4%	1.022.020,00

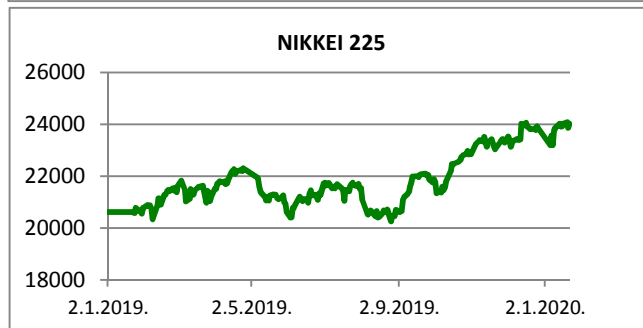
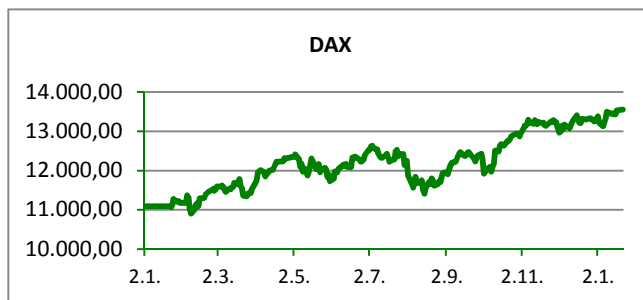
14.02.2020.

Fond	Cijena	DNEVNI Δ %
OTP meridijan 20	103,08 €	0,09%
OTP indeksni	50,33 kn	0,14%
OTP uravnoteženi	14,39 €	0,23%
OTP e-start	101,70 €	0,00%
OTP start	133,21 kn	0,00%



SVJETSKI BURZOVNI INDEKSI

INDEKS	ZEMLJA	IZNOS	DNEVNI Δ %	2019 Δ %
Dow Jones Ind.		29398,08	-0,09	3,01
S&P 500		3380,16	0,18	4,62
NASDAQ		9731,18	0,20	8,45
NIKKEI 225		23523,24	-0,69	-0,56
DAX		13765,36	0,15	3,90
CAC 40		6076,48	0,12	1,65
FTSE 100		7425,13	0,22	-1,56
KOSPI 11		2242,17	-0,06	2,02
HANG SANG		27959,60	0,52	-0,82
AS51		7125,10	-0,07	6,60
FTSE MIB		25049,06	0,74	6,57



TIM PRODAJE PROIZVODA RIZNICE

Edo Jurić 072 201 746 edo.juric@otpbanka.hr	Mirjana Dukić 072 201 749 mirjana.dukic@otpbanka.hr	Boris Bakalić 072 204 620 boris.bakalic@otpbanka.hr	Tomislav Vorkapić 072 204 626 tomislav.vorkapic@otpbanka.hr
--	--	--	--

Emil Slany
072 206 480
emil.slany@otpbanka.hr

TIM BROKERSKOG POSLOVANJA

Mišo Kalajžić 072 204 622 miso.kalajzic@otpbanka.hr	Jozo Leko 072 204 655 jozo.leko@otpbanka.hr
--	--