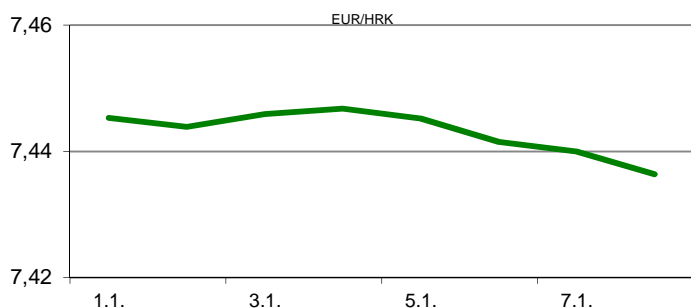


Ova publikacija izdana od OTP banke d.d. informativnog je karaktera, te ne može služiti kao financijski savjet ili preporuka za kupnju bilo koje imovine ili prava. Informacije, mišljenja, prognoze i projekcije dostupne u ovoj publikaciji podložne su promjenama podataka koje objavljuju korišteni izvori, bez obveze OTP banke d.d. da o takvoj promjeni obavijesti primatelja. OTP banka d.d. ne prihvaća odgovornost za štetu nastalu korištenjem sadržaja ove publikacije, te je istu zabranjeno distribuirati i umnožavati u cijelosti ili djelomično bez prethodne suglasnosti izdavaatelja.

DNEVNO FINANCIJSKO IZVJEŠĆE

ZBIVANJA NA DOMAĆEM TRŽIŠTU

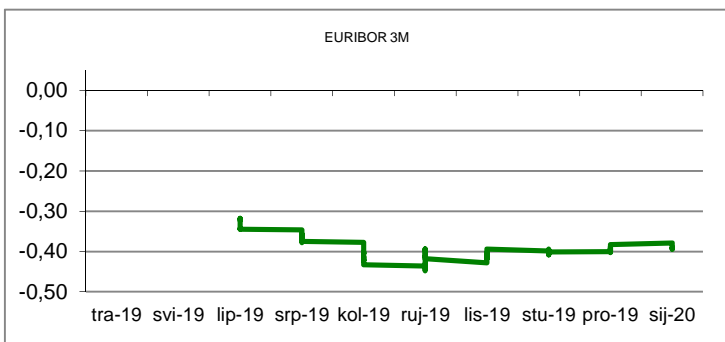
I treći ovojedni radni dan na domaćem deviznom tržištu protekao je uz pojačanu potražnju za zajedničkom europskom valutom, koja je opet bila izraženija tijekom jutarnje trgovine. Posljedično, došlo je do porasta tečaja, te se i valutnim parom EUR/HRK trgovalo na razinama iznad jučerašnjih tj. u rasponu 7,4480/7,4600.



MEĐUVALUTNI ODNOSI				05.02.2020 16:11	
EUR/USD	1,1002	USD/CHF	0,9742		
GBP/USD	1,2971	EUR/CHF	1,0718		

KAMATNJACI			
	Euribor	Libor(USD)	Libor(CHF)
PREKONOĆNI			
1MJ	-0,4600	1,6678	-0,7690
3MJ	-0,3960	1,7410	-0,6918
6MJ	-0,3400	1,7170	-0,6422
12MJ	-0,2880	1,7690	-0,5096

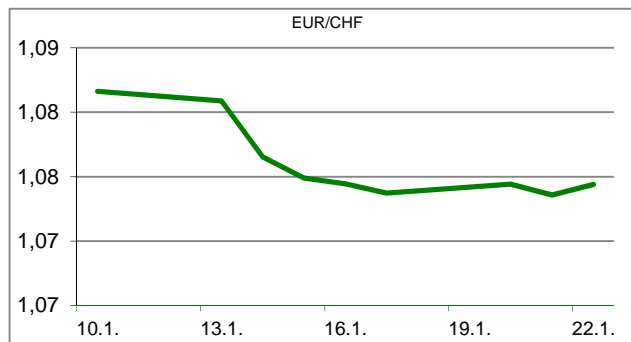
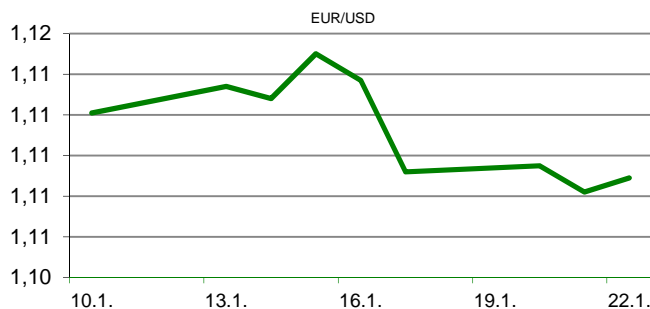
KAMATNI SWAP			
Ročnost	EUR (6M)	USD (3M)	CHF (6M)
1Y	-0,3570	1,6140	-0,6580
2Y	-0,3503	1,4915	-0,6554
3Y	-0,3047	1,4495	-0,6075
5Y	-0,2483	1,4530	-0,5350
10Y	0,0113	1,5890	-0,3160

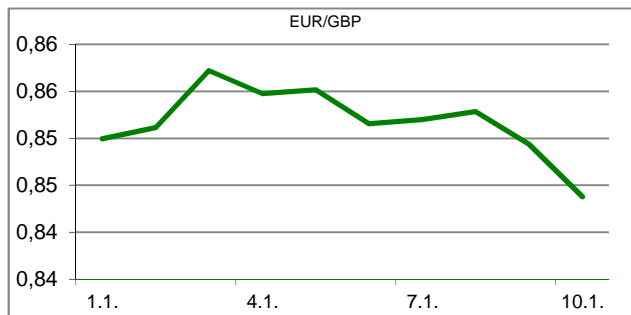


TRŽIŠNI TEČAJEVI			05.02.2020 16:11	
	Kupovni	Prodajni		
EUR/HRK	7,4480	7,4600		
USD/HRK	6,7691	6,7806		
CHF/HRK	6,9487	6,9603		
JPY/HRK	0,0616	0,0617		

MEĐUNARODNO TRŽIŠTE

Indeks koji ukazuje na aktivnosti proizvodnog i uslužnog sektora zemalja eurozone (Markit Composite Final PMI), te ujedno važi i kao dobar indikator ekonomskog "zdravlja" u siječnju je porastao na najveću razinu u posljednjih pet mjeseci, na 51,3 boda s 50,9 bodova koliko je iznosio u prethodnom mjesecu. To je ujedno iznad prethodne procjene koja je bila vrijednost od 50,9 bodova, no unatoč porastu navedeni indeks se i dalje nalazi blizu 50 bodova, granice koja dijeli rast od pada aktivnosti. Maloprodaja u zemljama eurozone pala je 1,6% u prosincu u odnosu na prethodni mjesec, što je najveći pad u posljednje dvije godine i dosta ispod očekivanja koja su bila pad od 0,9%. Na godišnjoj razini maloprodaja je zabilježila rast od 1,3%, našavši se tako dosta ispod studenačkog rasta od 2,3%, i očekivanja ekonomista (2,4%). Privatni poslodavci u Americi tijekom siječnja otvorili su 291.000 novih radnih mjesta (ADP National Employment), što je iznad očekivanja ekonomista koja su bila 156.000 novozaposlenih. Američki trgovinski deficit u prosincu porastao je za 11,9% u odnosu na prethodni mjesec na \$ 48,9 milijardi dok su očekivanja bila deficit od \$ 48,2 milijarde. EURUSD - dolar je danas blago ojačao, a raspon tečaja bio je 1,1006/1,1047.





REZULTATI AUKCIJE TREZORSKIH ZAPISA MIN. FIN.			
Broj dana	Volumen (u mil.)	K. s.	Cijena
u mil. kuna			
91	0,0	0,00%	0,000
182	0,0	0,00%	0,000
364	200,0	0,06%	99,940
u mil. eura			
91	0,0	0,00%	0,000
364	0,0	0,00%	0,000
Rezultati aukcije na dan:		28.1.2020.	

DOMAĆE OBVEZNICE RH	VALUTA	DOSPIJEĆE	BID	ASK	BID Yld %	ASK Yld%	Yld Δ 1mjes.
HRRHMFO203A8	HRK	05.03.2020.	100,45	100,54	0,62	-0,54	33
HRRHMFO217A8	HRK	08.07.2021.	103,63	104,01	0,19	-0,07	1
HRRHMFO222A8	HRK	07.02.2022.	104,05	104,52	0,22	-0,01	-1
HRRHMFO23BA4	HRK	27.11.2023.	105,58	106,24	0,27	0,11	0
HRRHMFO257A4	HRK	09.07.2025.	122,15	122,98	0,37	0,23	-2
HRRHMFO26CA5	HRK	14.12.2026.	125,69	126,54	0,44	0,33	-4
HRRHMFO282A2	HRK	07.02.2028.	117,93	118,84	0,58	0,47	-1
HRRHMFO297A0	HRK	09.07.2029.	115,88	116,82	0,64	0,54	-2
HRRHMFO327A5	HRK	07.07.2032.	124,67	126,31	1,12	0,99	-11
HRRHMFO203E0	EUR	05.03.2020.	100,53	100,76	-0,61	-3,67	-150
HRRHMFO222E0	EUR	05.02.2022.	100,75	101,30	0,12	-0,15	-9
HRRHMFO227E9	EUR	22.07.2022.	115,64	116,30	0,12	-0,13	-6
HRRHMFO247E7	EUR	10.07.2024.	123,84	124,78	0,32	0,13	-9

EUROOBVEZNICE RH	VALUTA	DOSPIJEĆE	BID	ASK	BID Yld %	ASK Yld%	Yld Δ 1mjes.
XS1028953989	EUR	30.05.2022.	108,84	109,13	0,05	-0,07	4
XS1117298916	EUR	11.03.2025.	113,12	113,49	0,39	0,32	-1
XS1428088626	EUR	20.03.2027.	117,17	117,56	0,53	0,48	-1
XS1713462668	EUR	15.06.2028.	117,23	117,63	0,58	0,54	-2
XS1713475306	EUR	27.01.2030.	119,85	120,33	0,68	0,64	-6
XS0525827845	USD	14.07.2020.	101,75	102,04	2,55	1,89	26
XS0607904264	USD	24.03.2021.	104,78	105,05	2,07	1,84	4
XS0908769887	USD	04.04.2023.	110,36	110,75	2,09	1,97	-9
XS0997000251	USD	26.01.2024.	114,84	115,25	2,09	1,98	-14

GERMANY	VALUTA	DOSPIJEĆE	BID	ASK	BID Yld %	ASK Yld%	Yld Δ 1mjes.
1Y BUND	EUR	11.12.2020.	100,49	100,52	-0,57	-0,61	4
3Y BUND	EUR	14.04.2023.	102,11	102,14	-0,65	-0,66	-4
5Y BUND	EUR	11.04.2025.	103,10	103,12	-0,59	-0,59	#N/A N/A
10Y BUND	EUR	15.02.2030.	103,68	103,72	-0,36	-0,36	#N/A N/A

USA	VALUTA	DOSPIJEĆE	BID	ASK	BID Yld %	ASK Yld%	Yld Δ 1mjes.
1Y UST	USD	28.01.2021.	1,45	1,44	1,49	1,48	4
3Y UST	USD	15.01.2023.	100,17	100,18	1,44	1,43	-4
5Y UST	USD	31.01.2025.	99,56	99,57	1,46	1,46	#N/A N/A
10Y UST	USD	15.11.2029.	100,89	100,91	1,65	1,65	#N/A N/A

BURZOVNI PREGLED

Vrijednost Crobexa: 2.017,11 | Postotna promjena: -0,22% | Redovni dionički promet: 7.537.799,00
 CROBEXprime 1.145,04 | CROBEXprime % -0,64% | CROBEX10 1.210,31 | CROBEX10 % -0,04%

KOMENTAR ZBIVANJA

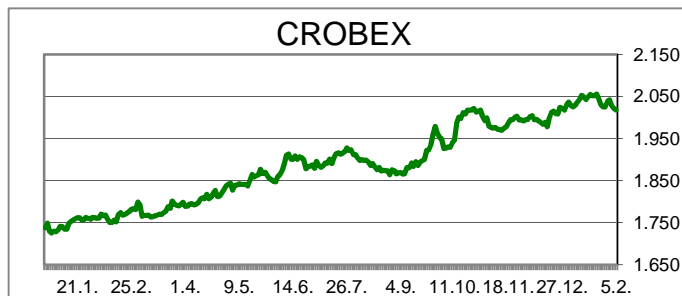
Dionički indeksi na Zagrebačkoj burzi, dan su okončali u negativnom teritoriju. Crobex je umanjen za 0,22%, dok je Crobex10 izgubio simboličnih 0,04%. Dionicama je ukupno protrgovano 7,5 milijuna kuna prometa, uz dva izdanja s milijunskim prometima. Najlikvidnija dionica dana, Valamar Riviera, je prikupila 1,9 milijuna kuna prometa, uz korekciju cijene od 0,53%. Slijedio je HT, kojem je cijena rasla za 1,35%, dok je istrgovani promet iznosio 1,5 milijuna kuna. Istovremeno na važnijim europskim burzama, indeksi su redom bilježili pluseve. Na tržišta su pozitivno djelovali podaci, prema kojima je gospodarstvo eurozone, mjereno PMI indeksom menadžera nabave, ubrzalo svoj rast za siječanj. Pozitivno raspoloženje su dodatno podržali i pojedini medijski napisi o značajnom napretku znanstvenika, prema kojima je navodno učinjen veliki iskorak po pitanju liječenja koronavirusa. Optimizam oko virusa u kombinaciji s objavljenim dobrim brojkama s američkog tržišta rada (veći broj zaposlenih od očekivanja za protekli mjesec) su se reflektirale i na Wall Street, pa su tamošnji indeksi trgovinu također otpočeli u solidnom plusu.

OBAVIJESTI SA ZSE

HT d.d. - Informacija o stjecanju vlastitih dionica
 ADRIS GRUPA d. d. - Informacija o stjecanju vlastitih dionica
 STANOVI JADRAN d.d. - Obavijest o pregovorima oko kupoprodaje društva Winter d.o.o.

REGIONALNI BURZOVNI INDEKSI				
INDEKS	ZEMLJA	IZNOS	DNEVNI Δ %	2019 Δ %
SBITOP		970,87	0,54	4,83
MBI 10		4894,03	-0,04	5,27
MONEX		11397,21	0,26	-0,06
SASX 10		777,31	0,12	-3,91
BIRS		625,89	0,00	1,23
BELEX 15		816,09	0,03	1,80
SOFIX		570,95	-0,73	0,49
BETI		9999,39	0,34	0,22
WIG 20		2126,42	0,94	-1,10
PX		1101,43	1,03	-1,27
BUX		44071,78	0,47	-4,36
ATX		3133,07	1,60	-1,69

	CIJENA	DNEVNI Δ %	2019 Δ %
OTP BANK	14770,00	1,37	-4,28



TOP 5 DOBITNICI

Dionica	Cijena	Promjena	Promet
VIRO	64,50	7,5%	326.141,00
SLPF	21,80	3,8%	7.277,00
HZVG	7,95	2,6%	2.147,00
AUHR	920,00	1,7%	22.080,00
HT	187,50	1,4%	1.471.264,00

TOP 5 GUBITNICI

Dionica	Cijena	Promjena	Promet
JDPL	11,70	-15,2%	3.018,00
DDJH	4,41	-8,3%	137.677,00
BCIN	138,00	-8,0%	13.196,00
ATPL	305,00	-4,7%	272.487,00
VLEN	8,25	-2,9%	2.475,00

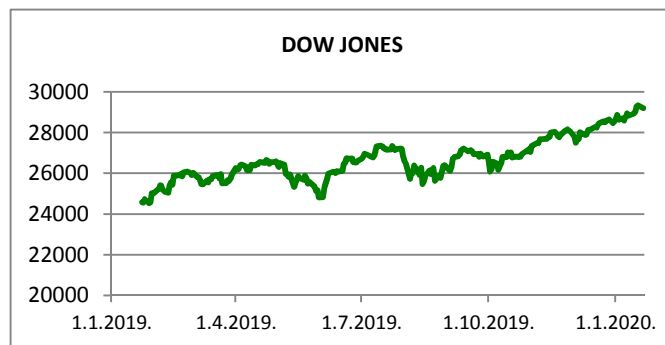
TOP 5 PO PROMETU

Dionica	Cijena	Promjena	Promet
RIVP	37,60	-0,5%	1.899.083,00
HT	187,50	1,4%	1.471.264,00
ZABA	62,50	0,8%	916.270,00
PODR	461,00	-1,5%	669.380,00
ADPL	194,00	-0,3%	424.032,00












otpbanka invest

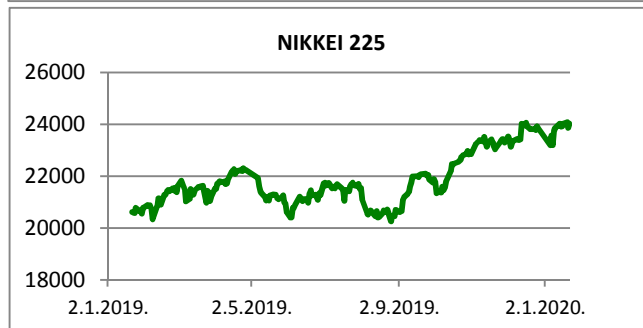
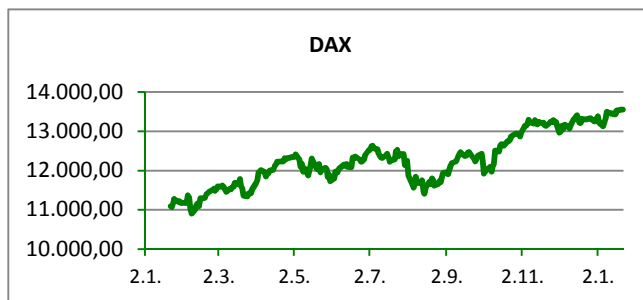
04.02.2020

Fond	Cijena	DNEVNI Δ %
OTP meridijan 20	102,89 €	0,05%
OTP indeksni	50,09 kn	-0,23%
OTP uravnoteženi	14,31 €	-0,35%
OTP e-start	101,71 €	0,00%
OTP start	133,20 kn	0,00%



SVJETSKI BURZOVNI INDEKSI

INDEKS	ZEMLJA	IZNOS	DNEVNI Δ %	2019 Δ %
Dow Jones Ind.		29097,52	1,01	1,96
S&P 500		3326,29	0,87	2,96
NASDAQ		9517,39	0,52	6,07
NIKKEI 225		23319,56	1,02	-1,42
DAX		13452,21	1,28	1,53
CAC 40		5985,43	0,85	0,12
FTSE 100		7497,17	0,77	-0,60
KOSPI 11		2165,63	0,36	-1,46
HANG SANG		26786,74	0,42	-4,98
AS51		6976,05	0,39	4,37
FTSE MIB		24223,87	1,59	3,05



TIM PRODAJE PROIZVODA RIZNICE

Edo Jurić 072 201 746 edo.juric@otpbanka.hr	Mirjana Dukić 072 201 749 mirjana.dukic@otpbanka.hr	Boris Bakalić 072 204 620 boris.bakalic@otpbanka.hr	Tomislav Vorkapić 072 204 626 tomislav.vorkapic@otpbanka.hr
--	--	--	--

Emil Slany
072 206 480
emil.slany@otpbanka.hr

TIM BROKERSKOG POSLOVANJA

Mišo Kalajžić 072 204 622 miso.kalajzic@otpbanka.hr	Jozo Leko 072 204 655 jozo.leko@otpbanka.hr
--	--