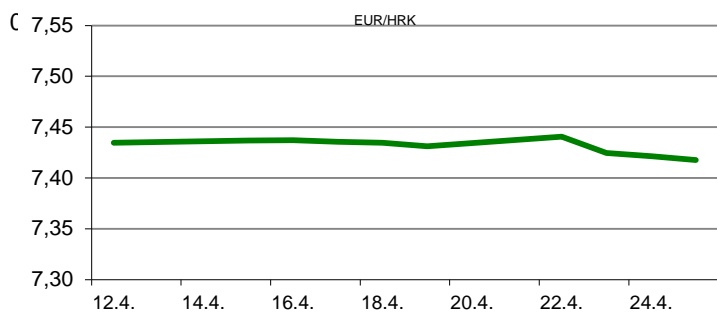


Ova publikacija izdana od OTP banke d.d. informativnog je karaktera, te ne može služiti kao financijski savjet ili preporuka za kupnju bilo koje imovine ili prava. Informacije, mišljenja, prognoze i projekcije dostupne u ovoj publikaciji podložne su promjenama podataka koje objavljuju korišteni izvori, bez obveze OTP banke d.d. da o takvoj promjeni obavijesti primatelja. OTP banka d.d. ne prihvaća odgovornost za štetu nastalu korištenjem sadržaja ove publikacije, te je istu zabranjeno distribuirati i umnožavati u cijelosti ili djelomično bez prethodne suglasnosti izdatelja.

DNEVNO FINANCIJSKO IZVJEŠĆE

ZBIVANJA NA DOMAĆEM TRŽIŠTU

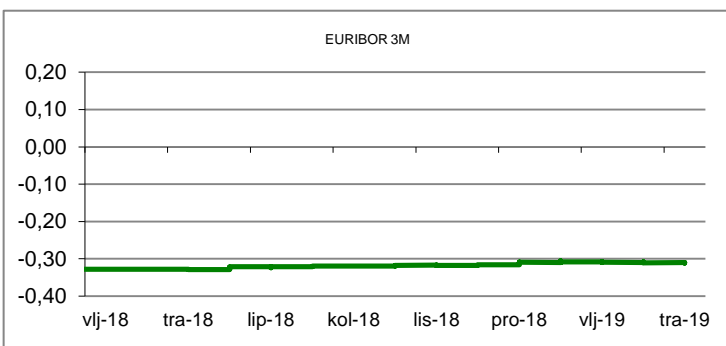
I posljedni radni dan u ovom tjednu prošao je uz aprecijacijske pritiske na domaću valutu, ali su ovaj puta imali tek neznatan utjecaj na tečaj. Valutnim parom EUR/HRK tako se trgovalo u sličnom rasponu tečajeva kao i jučer tj. 7,4120/7,4240. Prekonoćni kunski kamatnjak ZIBOR (o/n) zadržao se na razini od 0,30%.



MEĐUVALUTNI ODNOSI		26.04.2019 15:45	
EUR/USD	1,1151	USD/CHF	1,0196
GBP/USD	1,2919	EUR/CHF	1,1369

KAMATNJACI				
	Zibor	Euribor	Libor(USD)	Libor(CHF)
PREKONOĆNI	0,3000			
1MJ	0,4200	-0,3680	2,4834	-0,7906
3MJ	0,4900	-0,3120	2,5864	-0,7168
6MJ	0,4900	-0,2300	2,6198	-0,6424
12MJ	0,5200	-0,1120	2,7251	-0,5146

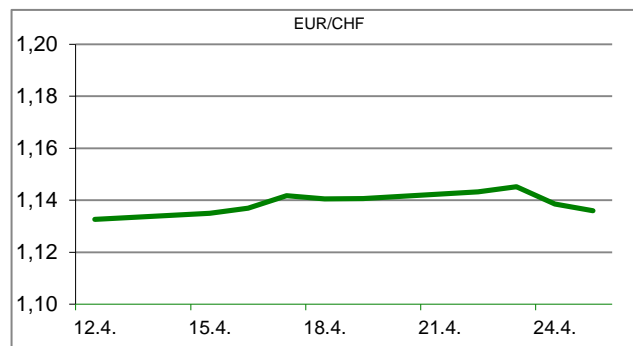
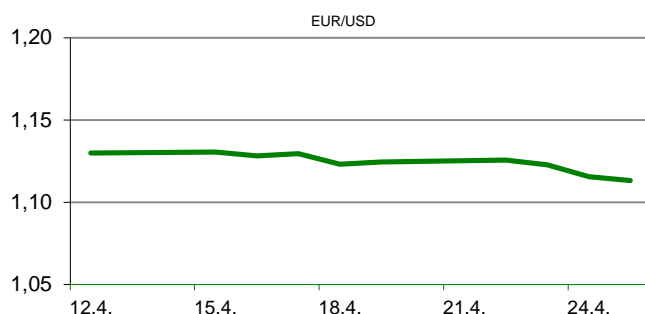
KAMATNI SWAP			
Ročnost	EUR (6M)	USD (3M)	CHF (6M)
1Y	-0,2290	2,5054	-0,6630
2Y	-0,1948	2,3653	-0,6050
3Y	-0,1339	2,3000	-0,5350
5Y	0,0275	2,3022	-0,3700
10Y	0,5000	2,4635	0,0739

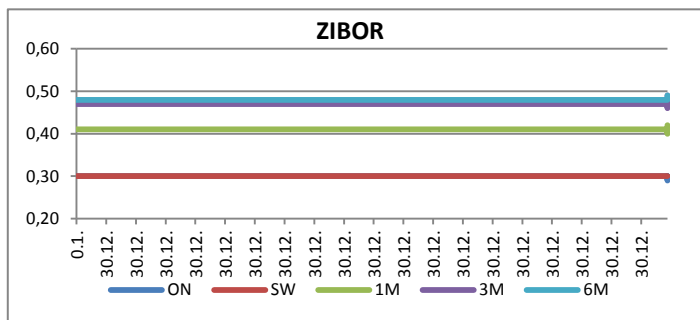


TRŽIŠNI TEČAJEVI	26.04.2019 15:45	
	Kupovni	Prodajni
EUR/HRK	7,4120	7,4240
USD/HRK	6,6469	6,6583
CHF/HRK	6,5192	6,5301
JPY/HRK	0,0595	0,0596

MEĐUNARODNO TRŽIŠTE

Američko gospodarstvo, prema preliminarnim podacima ministarstva trgovine, u prvom kvartalu raslo je po stopi od 3,2% na godišnjoj razini, što je iznad očekivanja ekonomista koja su bila rast od 2,0%. Budući da američki ekonomisti očekuju i u idućem kvartalu natakav pozitivnog trenda, to će biti niz od deset godina da američko gospodarstvo bilježi rast, što je najduže razdoblje rasta gospodarstva uopće. Industrijska proizvodnja u prvom kvartalu u Japanu prema preliminarnim podacima pala je po stopi od 2,6%, što je najveći pad zabilježen od drugog kvartala 2014. godine. Navedeni pad slijedio je nakon rasta od 1,4% u prethodnom kvartalu, a to pak sugerira ističu ekonomisti da će japansko gospodarstvo vjerovatno zabilježiti blagi pad u prvom kvartalu, jer je proizvodnja pogođena trgovinskim ratom SAD i Kine. Stopa nezaposlenosti u Japanu u ožujku porasla je na 2,5% s 2,3%, koliko je iznosila u prethodnom mjesecu, dok su očekivanja ekonomista bila porast na 2,4%. EURUSD - valutnim parom danas se trgovalo u rasponu tečajeva 1,1110/1,1159.




REZULTATI AUKCIJE TREZORSKIH ZAPISA MIN. FIN.

Broj dana	Volumen (u mil.)	K. s.	Cijena
u mil. kuna			
91	0,0	0,00%	0,000
182	0,0	0,00%	0,000
364	1600,0	0,08%	99,925
u mil. eura			
91	0,0	0,00%	0,000
364	0,0	0,00%	0,000

Rezultati aukcije na dan: 23.4.2019.

DOMAĆE OBVEZNICE RH	VALUTA	DOSPIJEĆE	BID	ASK	BID Yld %	ASK Yld%	Yld Δ 1mjes.
HRRHMFO203A8	HRK	05.03.2020.	105,53	105,78	0,22	-0,07	-0,84
HRRHMFO217A8	HRK	08.07.2021.	105,38	105,85	0,29	0,08	-1,55
HRRHMFO222A8	HRK	07.02.2022.	105,15	105,81	0,38	0,15	-4,55
HRRHMFO23BA4	HRK	27.11.2023.	105,09	105,89	0,62	0,45	-14,57
HRRHMFO257A4	HRK	09.07.2025.	120,73	121,56	1,04	0,91	-21,15
HRRHMFO26CA5	HRK	14.12.2026.	120,87	121,74	1,36	1,25	-15,82
HRRHMFO282A2	HRK	07.02.2028.	110,16	111,11	1,63	1,52	-12,93
HRRHMFO297A0	HRK	09.07.2029.	105,25	106,18	1,81	1,71	-15,99
HRRHMFO327A5	HRK	07.07.2032.	104,96	106,29	2,80	2,68	-15,10
HRRHMFO19BA2	EUR	29.11.2019.	102,80	103,09	0,53	0,04	4,15
HRRHMFO203E0	EUR	05.03.2020.	105,09	105,45	0,48	0,07	-3,04
HRRHMFO222E0	EUR	05.02.2022.	99,84	100,33	0,56	0,38	-1,42
HRRHMFO227E9	EUR	22.07.2022.	119,069	119,75	0,54	0,34	-3,66
HRRHMFO247E7	EUR	10.07.2024.	123,117	123,97	1,15	1,00	-10,56

EUROOBVEZNICE RH	VALUTA	DOSPIJEĆE	BID	ASK	BID Yld %	ASK Yld%	Yld Δ 1mjes.
XS1028953989	EUR	30.05.2022.	110,655	111,075	0,39	0,26	2,31
XS1117298916	EUR	11.03.2025.	111,385	111,875	0,99	0,91	4,42
XS1428088626	EUR	20.03.2027.	112,355	112,915	1,34	1,27	-1,59
XS1713462668	EUR	15.06.2028.	109,56	110,075	1,57	1,51	1,34
XS1713475306	EUR	27.01.2030.	109,66	110,09	1,76	1,71	-0,55
XS0464257152	USD	05.11.2019.	101,787	102,036	3,21	2,73	-13,02
XS0525827845	USD	14.07.2020.	104,034	104,347	3,18	2,92	11,14
XS0607904264	USD	24.03.2021.	105,733	106,024	3,24	3,08	3,31
XS0908769887	USD	04.04.2023.	108,063	108,429	3,29	3,20	2,87
XS0997000251	USD	26.01.2024.	111,726	112,121	3,30	3,22	-3,38

GERMANY	VALUTA	DOSPIJEĆE	BID	ASK	BID Yld %	ASK Yld%	Yld Δ 1mjes.
1Y BUND	EUR	13.03.2020.	100,49	100,52	-0,559	-0,601	0,17
3Y BUND	EUR	08.04.2022.	101,74	101,77	-0,584	-0,594	-3,60
5Y BUND	EUR	05.04.2024.	102,18	102,20	-0,436	-0,440	-4,70
10Y BUND	EUR	15.02.2029.	102,65	102,67	-0,020	-0,022	-0,46

USA	VALUTA	DOSPIJEĆE	BID	ASK	BID Yld %	ASK Yld%	Yld Δ 1mjes.
1Y UST	USD	23.04.2020.	2,33	2,33	2,411	2,406	0,17
3Y UST	USD	15.04.2022.	99,98	99,99	2,255	2,253	-3,60
5Y UST	USD	30.04.2024.	99,81	99,82	2,288	2,287	-4,70
10Y UST	USD	15.02.2029.	101,06	101,08	2,500	2,498	-0,46

BURZOVNI PREGLED

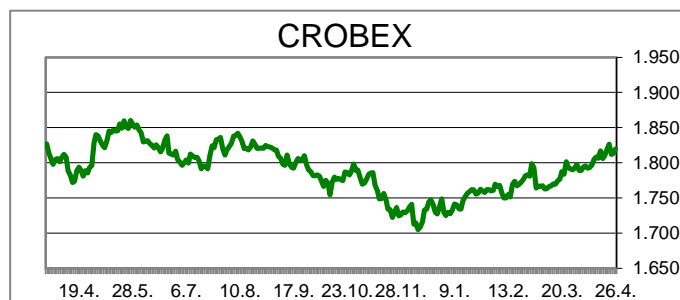
Vrijednost Crobexa: 1.819,86 | Postotna promjena: 0,36% | Redovni dionički promet: 4.718.927,00
 CROBEXprime 1.023,43 | CROBEXprime % 0,76% | CROBEX10 1.074,78 | CROBEX10 % 0,36%

KOMENTAR ZBIVANJA

Današnje trgovanje na domaćem tržištu kapitala zaključeno je rastom dioničkih indeksa. Uz redovni dionički promet od 4,7 milijuna kuna Crobex i Crobex10 su ostvarili rast vrijednosti od 0,36%. Uz slabiju trgovinsku aktivnost Ht je bio najtrgovanije izdanje dana s prometom od 1,7 milijuna kuna. Druga najtrgovanija bila je povlaštena dionica Adris grupe s trženih 942 tis.kuna uz pad cijene od 1,55%. Na europskim burzama dionički indeksi su bilježili minimalne pomake. Objava slabijih podataka o japanskoj industrijskoj proizvodnji, te objave nekolicine poslovnih rezultata koji nisu ispunili očekivanja ulagača, nisu uspjeli pokvariti raspoloženje ulagača. Izjava jednog od čelnika ECB-a kako je ECB spreman dodatno pojačati stimulative mjere u smjeru jačanja inflacije djelovala je umirujuće budući se trgovalo oprezno ususret objavi podataka o rastu američkog BDP-a. U Americi su objavljeni značajno bolji podaci o rastu BDP-a, kao i nešto slabiji rast inflacije. Američki dionički indeksi su svejedno trgovinski dan otvorili s minimalnim promjenama budući je nekolicina objavljenih poslovnih izvješća (Intel) neutralizirala pozitivan sentiment potaknut objavom o rastu BDP-a.

OBAVIJESTI SA ZSE

MEDIKA, d.d. - prijava transakcija rukovoditelja
 ISTARSKA KREDITNA BANKA UMAG d.d. - Informacije u vezi vlastitih dionica sukladno odredbi članka 474. ZTK
 LUKA RIJEKA d. d. - Održana sjednica NO
 Valamar Riviera d.d. - Obavijest o prijelazu dionica Društva u Vodeće tržište



TOP 5 DOBITNICI

Dionica	Cijena	Promjena	Promet
IPKK	40,00	17,7%	520,00
VLEN	5,75	11,7%	87.580,00
SAPN	228,00	7,6%	2.280,00
KTJV	29,00	6,6%	522,00
IGH	117,00	5,4%	12.838,00

TOP 5 GUBITNICI

Dionica	Cijena	Promjena	Promet
ULJN	0,98	-21,0%	67.267,00
RIZO	11,00	-15,4%	2.651,00
LKRI	40,20	-4,3%	40.536,00
LPLH	140,00	-3,5%	5.880,00
KODT2	1.030,00	-2,8%	2.060,00

TOP 5 PO PROMETU

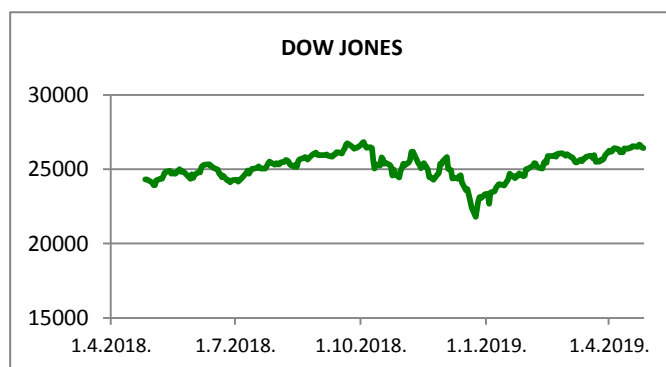
Dionica	Cijena	Promjena	Promet
HT	163,00	0,3%	1.719.706,00
ADRS2	446,00	-1,6%	941.898,00
RIVP	37,00	1,7%	234.202,00
PODR	385,00	1,9%	210.093,00
ADPL	184,50	0,8%	205.212,00

REGIONALNI BURZOVNI INDEKSI












INDEKS	ZEMLJA	IZNOS	DNEVNI Δ %	2019 Δ %
SBITOP		884,48	-0,04	9,87
MBI 10		3630,37	-0,02	4,65
MONEX		10695,78	-0,38	-1,33
SASX 10		776,10	-0,32	23,77
BIRS		690,37	0,00	22,09
BELEX 15		746,26	-0,44	-2,03
SOFIX		573,77	0,72	-3,48
BETI		8416,03	0,55	13,98
WIG 20		2353,90	-0,21	3,39
PX		1092,25	0,61	10,71
BUX		43046,24	-0,02	9,98
ATX		3222,87	-0,67	17,38

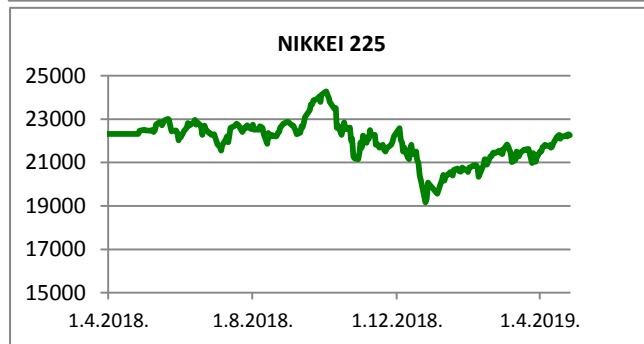
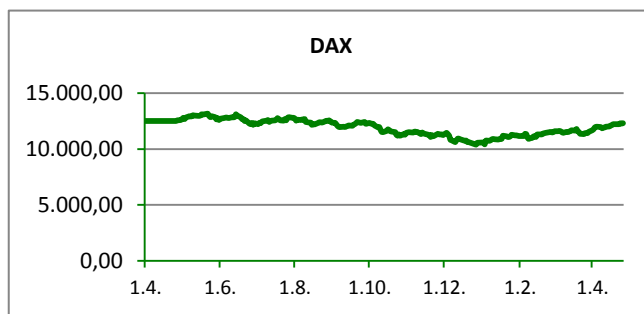
	CIJENA	DNEVNI Δ %	2019 Δ %
OTP BANK	12870,00	0,00	13,99

Fond	Cijena	DNEVNI Δ %
OTP meridijan 20	100,66 €	-0,21%
OTP indeksni	43,72 kn	0,10%
OTP uravnoteženi	13,67 €	-0,26%
OTP e-start	101,74 €	0,00%
OTP start	133,12 kn	0,00%



SVJETSKI BURZOVNI INDEKSI

INDEKS	ZEMLJA	IZNOS	DNEVNI Δ %	2019 Δ %
Dow Jones Ind.		26438,16	-0,09	13,33
S&P 500		2926,17	-0,04	16,73
NASDAQ		8077,49	-0,51	21,74
NIKKEI 225		22258,73	-0,22	11,21
DAX		12314,68	0,26	16,63
CAC 40		5569,65	0,22	17,73
FTSE 100		7425,57	-0,12	10,37
KOSPI 11		2179,31	-0,51	6,77
HANG SANG		29605,01	0,19	14,55
AS51		6385,65	0,05	13,09
FTSE MIB		21714,03	-0,03	18,50


TIM PRODAJE PROIZVODA RIZNICE

Edo Jurić 072 201 746 edo.juric@otpbanka.hr	Mirjana Dukić 072 201 749 mirjana.dukic@otpbanka.hr	Boris Bakalić 072 204 620 boris.bakalic@otpbanka.hr	Tomislav Vorkapić 072 204 626 tomislav.vorkapic@otpbanka.hr
--	--	--	--

Emil Slany
072 206 480
emil.slany@otpbanka.hr

TIM BROKERSKOG POSLOVANJA

Mišo Kalajžić 072 204 622 miso.kalajzic@otpbanka.hr	Jozo Leko 072 204 655 jozo.leko@otpbanka.hr
--	--