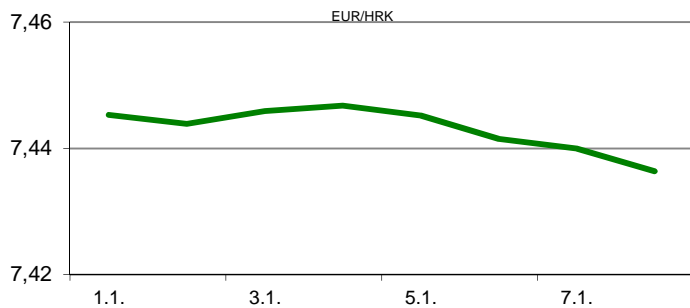


Ova publikacija izdana od OTP banke d.d. informativnog je karaktera, te ne može služiti kao financijski savjet ili preporuka za kupnju bilo koje imovine ili prava. Informacije, mišljenja, prognoze i projekcije dostupne u ovoj publikaciji podložne su promjenama podataka koje objavljuju korišteni izvori, bez obveze OTP banke d.d. da o takvoj promjeni obavijesti primatelja. OTP banka d.d. ne prihvaća odgovornost za štetu nastalu korištenjem sadržaja ove publikacije, te je istu zabranjeno distribuirati i umnožavati u cijelosti ili djelomično bez prethodne suglasnosti izdavaatelja.

DNEVNO FINANCIJSKO IZVJEŠĆE

ZBIVANJA NA DOMAĆEM TRŽIŠTU

Početak novog tjedna na domaćem deviznom tržištu obilježila je pojačana korporativna potražnja za eurima, posebice prisutna u prijedopodnevni satima. Slijedom navedenog došlo je do blagog porasta tečaja EURHRK u odnosu na kraj prošlog tjedna, pa se glavina trgovanja odvijala između 7,4400/7,4490.



MEĐUVALUTNI ODNOSI		03.02.2020 15:32	
EUR/USD	1,1053	USD/CHF	0,9650
GBP/USD	1,3034	EUR/CHF	1,0666

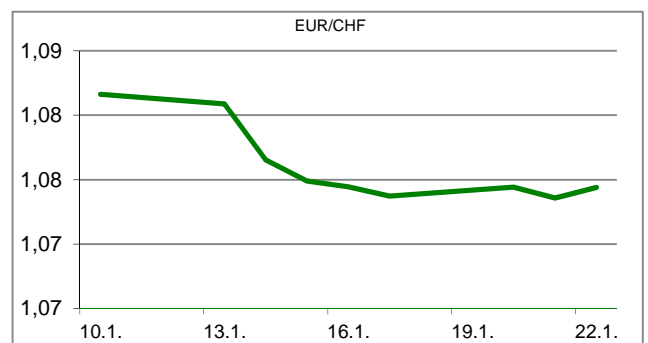
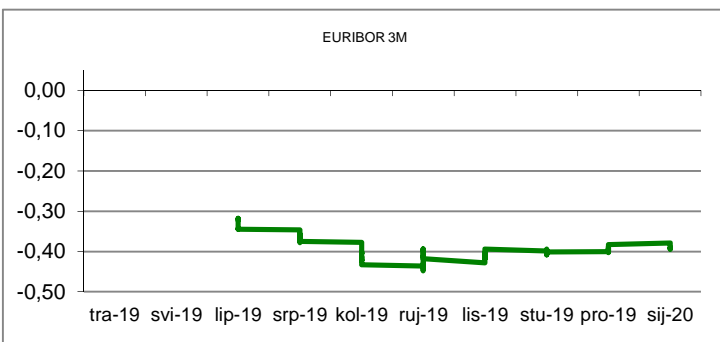
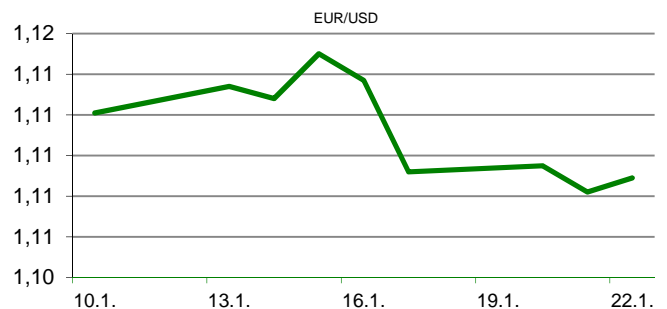
KAMATNJACI				
	Zibor	Euribor	Libor(USD)	Libor(CHF)
PREKONOĆNI	0,1400			
1MJ	0,1600	-0,4540	1,6619	-0,7734
3MJ	0,1800	-0,3930	1,7511	-0,6900
6MJ	0,1900	-0,3380	1,7453	-0,6408
12MJ	0,2300	-0,2840	1,8066	-0,5060

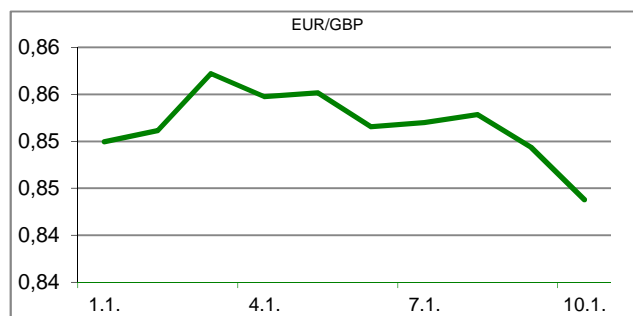
KAMATNI SWAP			
Ročnost	EUR (6M)	USD (3M)	CHF (6M)
1Y	-0,3652	1,5513	-0,6780
2Y	-0,3728	1,3992	-0,6918
3Y	-0,3535	1,3509	-0,6450
5Y	-0,2952	1,3480	-0,5825
10Y	-0,0501	1,4780	-0,3720

TRŽIŠNI TEČAJEVI		03.02.2020 15:32	
	Kupovni	Prodajni	
EUR/HRK	7,4400	7,4490	
USD/HRK	6,7312	6,7393	
CHF/HRK	6,9754	6,9841	
JPY/HRK	0,0620	0,0621	

MEĐUNARODNO TRŽIŠTE

Nakon 10-dnevnih novogodišnjih praznika danas su napokon s radom započela kineska financijska tržišta. Zbog širenja koronavirusa ona su većinom 'u crvenom', pa se promptno oglašila kineska središnja banka smanjivši repo stopu za 0,10 posto i time ubrizgala 174 milijarde dolara u finacijski sustav u cilju povećanja likvidnosti i stabilizacije istog. Ipak, ekonomisti su skeptični što se tiče mjera koje poduzimaju kineske monetarne vlasti i očekuju usporavanje kineskog BDP u prvom tromjesečju na 4,8% s 6,0% koliko je iznosilo u prethodnom. Prema konačnim podacima londonskog Markit-a aktivnosti u proizvodnom sektoru eurozone u u siječnju su se smanjile, ali osjetno manje od prethodnih mjeseci. Naime, Markit Eurozone Manufacturing PMI indeks porastao je za 1,6 bodova u odnosu na prethodni mjesec, dosegnuvši 47,9 bodova (sve vrijednosti ispod 50 bodova ukazuju na kontrakciju aktivnosti). EURUSD - američki dolar je tijekom vikenda oslabio naspram eura na razine blizu 1,1100 dolara za eura, da bi se danas blago oporavio. Dnevni raspon je iznosio 1,1054/1,1095.




REZULTATI AUKEIJE TREZORSKIH ZAPISA MIN. FIN.

Broj dana	Volumen (u mil.)	K. s.	Cijena
u mil. kuna			
91	0,0	0,00%	0,000
182	0,0	0,00%	0,000
364	200,0	0,06%	99,940
u mil. eura			
91	0,0	0,00%	0,000
364	0,0	0,00%	0,000
Rezultati aukcije na dan:		28.1.2020.	

DOMAĆE OBVEZNICE RH	VALUTA	DOSPIJEĆE	BID	ASK	BID Yld %	ASK Yld%	Yld Δ 1mjes.
HRRHMFO203A8	HRK	05.03.2020.	100,51	100,60	0,29	-0,79	4
HRRHMFO217A8	HRK	08.07.2021.	103,63	104,01	0,19	-0,07	2
HRRHMFO222A8	HRK	07.02.2022.	104,06	104,53	0,22	-0,01	-1
HRRHMFO23BA4	HRK	27.11.2023.	105,57	106,25	0,28	0,11	0
HRRHMFO257A4	HRK	09.07.2025.	122,15	122,98	0,37	0,23	-2
HRRHMFO26CA5	HRK	14.12.2026.	125,70	126,55	0,44	0,33	-4
HRRHMFO282A2	HRK	07.02.2028.	117,94	118,84	0,58	0,47	-1
HRRHMFO297A0	HRK	09.07.2029.	115,88	116,82	0,64	0,54	-2
HRRHMFO327A5	HRK	07.07.2032.	124,79	126,60	1,11	0,97	-12
HRRHMFO203E0	EUR	05.03.2020.	100,49	100,74	0,33	-2,69	-54
HRRHMFO222E0	EUR	05.02.2022.	100,66	101,21	0,17	-0,11	-5
HRRHMFO227E9	EUR	22.07.2022.	115,57	116,22	0,16	-0,08	-2
HRRHMFO247E7	EUR	10.07.2024.	123,80	124,70	0,33	0,15	-8

EUROOBVEZNICE RH	VALUTA	DOSPIJEĆE	BID	ASK	BID Yld %	ASK Yld%	Yld Δ 1mjes.
XS1028953989	EUR	30.05.2022.	108,85	109,14	0,05	-0,07	4
XS1117298916	EUR	11.03.2025.	113,05	113,43	0,41	0,34	0
XS1428088626	EUR	20.03.2027.	117,15	117,55	0,54	0,49	-1
XS1713462668	EUR	15.06.2028.	117,22	117,62	0,58	0,54	-2
XS1713475306	EUR	27.01.2030.	119,88	120,43	0,68	0,63	-6
XS0525827845	USD	14.07.2020.	101,82	102,09	2,45	1,85	19
XS0607904264	USD	24.03.2021.	104,83	105,08	2,05	1,83	3
XS0908769887	USD	04.04.2023.	110,41	110,78	2,08	1,97	-10
XS0997000251	USD	26.01.2024.	114,90	115,31	2,08	1,98	-15

GERMANY	VALUTA	DOSPIJEĆE	BID	ASK	BID Yld %	ASK Yld%	Yld Δ 1mjes.
1Y BUND	EUR	11.12.2020.	100,51	100,54	-0,60	-0,64	2
3Y BUND	EUR	14.04.2023.	102,26	102,28	-0,70	-0,71	-8
5Y BUND	EUR	11.04.2025.	103,38	103,40	-0,64	-0,64	#N/A N/A
10Y BUND	EUR	15.02.2030.	104,42	104,45	-0,43	-0,43	#N/A N/A

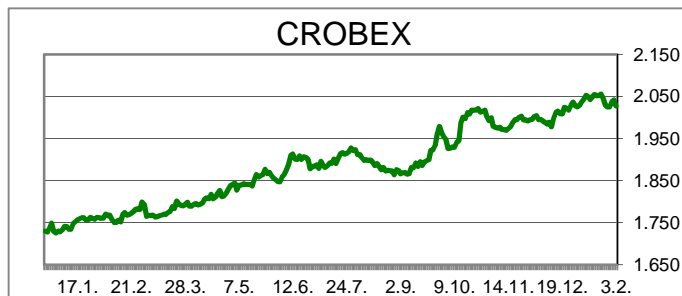
USA	VALUTA	DOSPIJEĆE	BID	ASK	BID Yld %	ASK Yld%	Yld Δ 1mjes.
1Y UST	USD	28.01.2021.	1,42	1,42	1,46	1,45	2
3Y UST	USD	15.01.2023.	100,45	100,45	1,35	1,34	-8
5Y UST	USD	31.01.2025.	100,05	100,06	1,36	1,36	#N/A N/A
10Y UST	USD	15.11.2029.	101,84	101,86	1,55	1,54	#N/A N/A

BURZOVNI PREGLED

Vrijednost Crobexa: 2.027,08 | Postotna promjena: -0,71% | Redovni dionički promet: 4.156.847,00
 CROBEXprime 1.153,38 | CROBEXprime % -0,83% | CROBEX10 1.211,34 | CROBEX10 % -0,43%

KOMENTAR ZBIVANJA

Vrlo skroman trgovinski promet uz korekciju dioničkih indeksa, glavna su obilježja prvog trgovinskog dana mjeseca veljače. Crobex je snižen za 0,73%, uz istodobni pad Crobexa10 za 0,47%. Dionički promet iznosio je svega 4,16 milijuna kuna. Povlaštena dionica Adrisa je s prometom od 573 tisuće kuna bila najtrgovanija, bez postotne promjene cijene. Slijedila je Valamar Riviera, s 549 tisuća kuna prometa, također bez postotne promjene cijene, u odnosu na petak, te je dan zaključen na 37,80 kn. Što se važnijih europskih tržišta tiče, dionice su većinom bilježile pozitivne predznake. Od gospodarskih vijesti, rast aktivnosti proizvodnog sektora eurozone bio je veći od predviđanja, što bi mogao biti nagovještaj značajnijeg industrijskog oporavka. S druge strane, svijet i dalje strahuje od širanja opasnog koronavirusa, zbog čega su azijska tržišta pretrpjela još jedan oštar pad. Wall Street je u međuvremenu dan "otvorio" u plusu, većinom kao reakcija na značajan minus proteklog tjedna.



TOP 5 DOBITNICI

Dionica	Cijena	Promjena	Promet
KOKA	216,00	8,0%	13.176,00
VLEN	8,80	6,0%	79.892,00
DDJH	4,94	4,0%	130.151,00
KODT	1.410,00	2,2%	108.810,00
FMPS	15,00	2,0%	14.955,00

TOP 5 GUBITNICI

Dionica	Cijena	Promjena	Promet
JDGT	1.400,00	-4,8%	14.130,00
KODT2	1.350,00	-3,6%	58.050,00
OPTE	8,35	-3,5%	450.547,00
VART	16,00	-3,0%	19.840,00
ATPL	329,00	-3,0%	287.068,00

TOP 5 PO PROMETU

Dionica	Cijena	Promjena	Promet
ADRS2	502,00	0,0%	572.808,00
RIVP	37,80	0,0%	549.233,00
OPTE	8,35	-3,5%	450.547,00
PODR	467,00	-2,1%	423.674,00
HT	184,00	0,3%	322.150,00

OBAVIJESTI SA ZSE

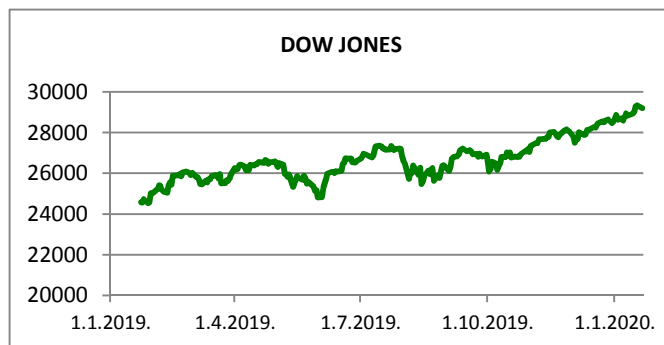
HT d.d. - Informacija o stjecanju vlastitih dionica
 BADEL 1862 d.d. - Informacija u vezi sa zaprimljenom obavijesti o promjenama u glasačkim pravima
 ADRIS GRUPA d. d. - Informacija o stjecanju vlastitih dionica

REGIONALNI BURZOVNI INDEKSI				
INDEKS	ZEMLJA	IZNOS	DNEVNI Δ %	2019 Δ %
SBITOP		959,85	-1,20	3,64
MBI 10		4893,28	-0,54	5,26
MONEX		11378,60	-0,05	-0,22
SASX 10		778,71	-0,04	-3,73
BIRS		620,32	0,45	0,33
BELEX 15		813,98	0,71	1,53
SOFIX		573,48	-0,42	0,94
BETI		9969,41	-0,58	-0,08
WIG 20		2059,06	-0,33	-4,23
PX		1083,61	1,04	-2,87
BUX		43095,49	0,05	-6,48
ATX		3051,10	-0,75	-4,26












	CIJENA	DNEVNI Δ %	2019 Δ %
OTP BANK	14200,00	0,57	-7,97

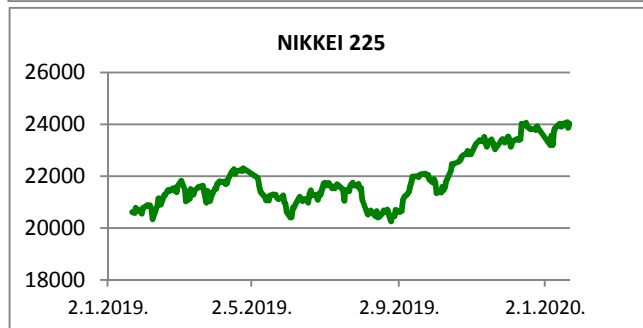
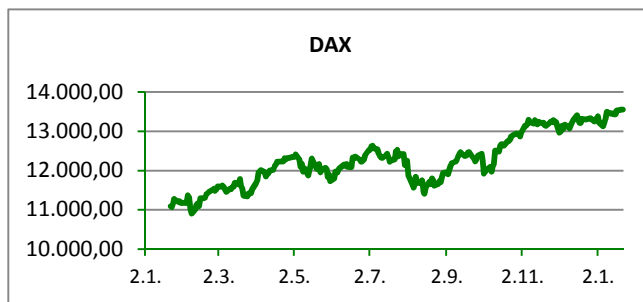
31.01.2020

Fond	Cijena	DNEVNI Δ %
OTP meridijan 20	103,52 €	0,08%
OTP indeksni	50,57 kn	0,17%
OTP uravnoteženi	14,44 €	0,23%
OTP e-start	101,70 €	0,00%
OTP start	133,20 kn	0,00%



SVJETSKI BURZOVNI INDEKSI

INDEKS	ZEMLJA	IZNOS	DNEVNI Δ %	2019 Δ %
Dow Jones Ind.		28389,81	0,47	-0,52
S&P 500		3225,52	-1,77	-0,16
NASDAQ		9208,74	0,63	2,63
NIKKEI 225		22971,94	-1,01	-2,89
DAX		13000,85	0,15	-1,87
CAC 40		5824,01	0,30	-2,58
FTSE 100		7319,26	0,46	-2,96
KOSPI 11		2118,88	-0,01	-3,59
HANG SANG		26356,98	0,17	-6,50
AS51		6923,25	-1,34	3,58
FTSE MIB		23378,03	0,61	-0,55



TIM PRODAJE PROIZVODA RIZNICE

Edo Jurić 072 201 746 edo.juric@otpbanka.hr	Mirjana Dukić 072 201 749 mirjana.dukic@otpbanka.hr	Boris Bakalić 072 204 620 boris.bakalic@otpbanka.hr	Tomislav Vorkapić 072 204 626 tomislav.vorkapic@otpbanka.hr
--	--	--	--

Emil Slany
072 206 480
emil.slany@otpbanka.hr

TIM BROKERSKOG POSLOVANJA

Mišo Kalajžić 072 204 622 miso.kalajzic@otpbanka.hr	Jozo Leko 072 204 655 jozo.leko@otpbanka.hr
--	--