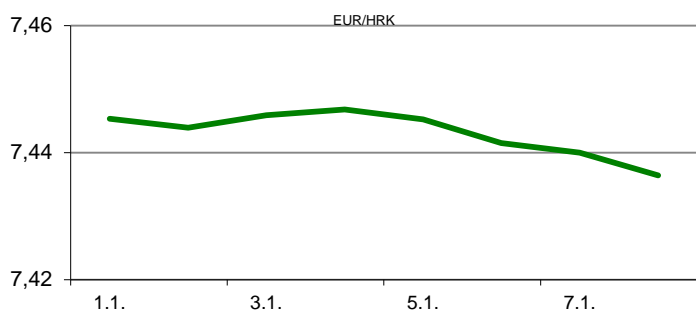


Ova publikacija izdana od OTP banke d.d. informativnog je karaktera, te ne može služiti kao financijski savjet ili preporuka za kupnju bilo koje imovine ili prava. Informacije, mišljenja, prognoze i projekcije dostupne u ovoj publikaciji podložne su promjenama podataka koje objavljuju korišteni izvori, bez obveze OTP banke d.d. da o takvoj promjeni obavijesti primatelja. OTP banka d.d. ne prihvaća odgovornost za štetu nastalu korištenjem sadržaja ove publikacije, te je istu zabranjeno distribuirati i umnožavati u cijelosti ili djelomično bez prethodne suglasnosti izdavatelja.

# DNEVNO FINANCIJSKO IZVJEŠĆE

## ZBIVANJA NA DOMAĆEM TRŽIŠTU

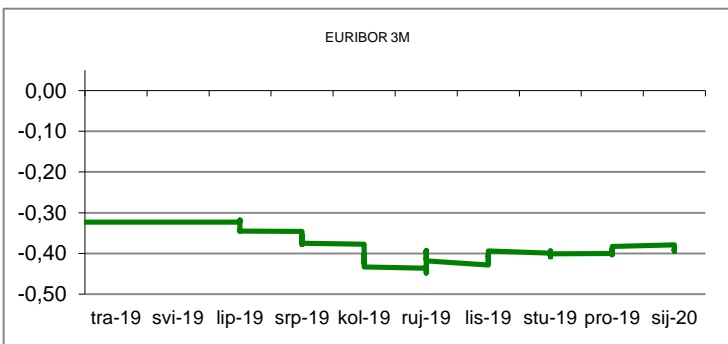
Posljednji radni dan u ovom tjednu protekao je uz nešto izraženiju potražnju za zajedničkom europskom valutom, osobito korporativnog sektora. Posljedično došlo je i do blagog rasta tečaja, te se valutnim parom EUR/HRK trgovalo na višim razinama u odnosu na jučerašnje tj. u rasponu 7,4380/7,4470.



MEĐUVALUTNI ODNOSI		31.01.2020 15:26	
EUR/USD	1,1054	USD/CHF	0,9662
GBP/USD	1,3154	EUR/CHF	1,0679

KAMATNJACI				
	Zibor	Euribor	Libor(USD)	Libor(CHF)
PREKONOČNI	0,1400			
1MJ	0,1600	-0,4580	1,6453	-0,7638
3MJ	0,1800	-0,3980	1,7771	-0,6862
6MJ	0,1900	-0,3370	1,7793	-0,6294
12MJ	0,2300	-0,2780	1,8471	-0,5060

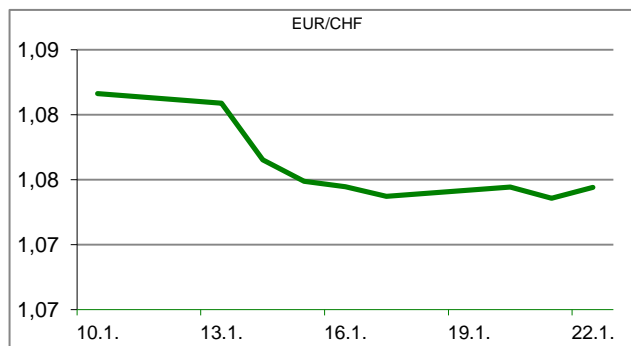
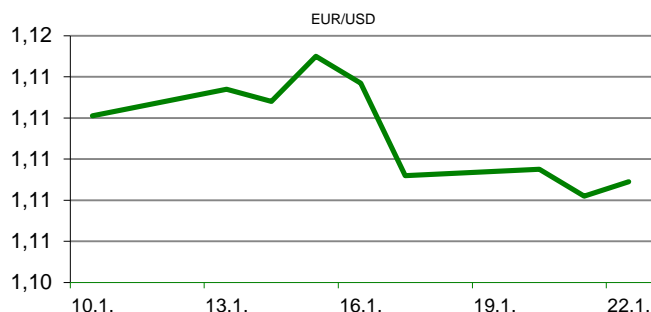
KAMATNI SWAP			
Ročnost	EUR (6M)	USD (3M)	CHF (6M)
1Y	-0,3638	1,5756	-0,6720
2Y	-0,3661	1,4205	-0,6821
3Y	-0,3470	1,3624	-0,6400
5Y	-0,2862	1,3520	-0,5750
10Y	-0,0390	1,4774	-0,3770

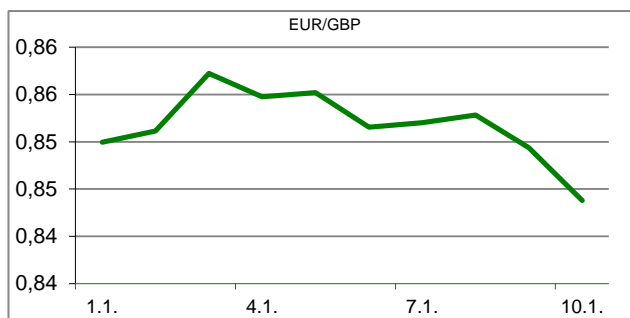


TRŽIŠNI TEČAJEVI	31.01.2020 15:26	
	Kupovni	Prodajni
EUR/HRK	7,4380	7,4470
USD/HRK	6,7288	6,7375
CHF/HRK	6,9646	6,9734
JPY/HRK	0,0618	0,0619

## MEĐUNARODNO TRŽIŠTE

Velika Britanija danas, tri i pol godine nakon što je većina Britanaca izglasala Brexit, napušta Europsku uniju. Točno sat vremena prije ponoći Ujedinjeno Kraljevstvo kreće u nepoznato. Tada ujedno započinje tranzicijsko razdoblje koje bi trebalo potrajati 11 mjeseci, a u tom razdoblju EU i Britanija trebali bi postići dogovor o budućim trgovinskim odnosima. Inflacija unutar zemalja eurozone prema prvoj procjeni Eurostat-a na godišnjoj razini u siječnju je ubrzala na 1,4% (prognoza 1,4%) s 1,3% koliko je iznosila u prethodnom mjesecu. Iz Eurostat-a je stigla i objava da je gospodarstvo zemala eurozone u četvrtom kvartalu raslo po stopi od 1,0% (prognoza 1,1%) u odnosu na prethodni kvartal, dok je u odnosu na isti kvartal prethodne godine rast bio 0,1% (prognoza 0,2%) Maloprodaja u Njemačkoj u prosincu na mjesečnoj razini pala je 3,3% (prognoza -0,5%), dok je na godišnjoj razini porasla 0,8% (prognoza +5,0%). Stopa nezaposlenosti u Japanu u u prosincu ostala je nepromijenjena na 2,2%, dok su očekivanja ekonomista bila porast na 2,3%. Osobna potrošnja u Americi porasla je 0,3% u prosincu na mjesečnoj razini (prognoza 0,3%), dok su osobna primanja porasla 0,2% (prognoza 0,3%). EURUSD - raspon tečaja bio je 1,1015/1,1052.




**REZULTATI AUKCIJE TREZORSKIH ZAPISA MIN. FIN.**

Broj dana	Volumen (u mil.)	K. s.	Cijena
u mil. kuna			
91	0,0	0,00%	0,000
182	0,0	0,00%	0,000
364	200,0	0,06%	99,940
u mil. eura			
91	0,0	0,00%	0,000
364	0,0	0,00%	0,000

Rezultati aukcije na dan: 28.1.2020.

DOMAĆE OBVEZNICE RH	VALUTA	DOSPIJEĆE	BID	ASK	BID Yld %	ASK Yld%	Yld Δ 1mjes.
HRRHMFO203A8	HRK	05.03.2020.	100,52	100,62	0,49	-0,70	9
HRRHMFO217A8	HRK	08.07.2021.	103,64	104,05	0,19	-0,09	-1
HRRHMFO222A8	HRK	07.02.2022.	104,07	104,56	0,22	-0,02	-3
HRRHMFO23BA4	HRK	27.11.2023.	105,56	106,24	0,28	0,11	0
HRRHMFO257A4	HRK	09.07.2025.	122,15	122,96	0,37	0,24	-2
HRRHMFO26CA5	HRK	14.12.2026.	125,70	126,55	0,44	0,33	-4
HRRHMFO282A2	HRK	07.02.2028.	117,94	118,84	0,58	0,47	-1
HRRHMFO297A0	HRK	09.07.2029.	115,88	116,82	0,64	0,54	-3
HRRHMFO327A5	HRK	07.07.2032.	124,98	126,60	1,09	0,97	-14
HRRHMFO203E0	EUR	05.03.2020.	100,45	100,72	0,97	-2,17	-15
HRRHMFO222E0	EUR	05.02.2022.	100,65	101,19	0,17	-0,10	-5
HRRHMFO227E9	EUR	22.07.2022.	115,57	116,20	0,17	-0,07	-2
HRRHMFO247E7	EUR	10.07.2024.	123,77	124,59	0,34	0,18	-8

EUROOBVEZNICE RH	VALUTA	DOSPIJEĆE	BID	ASK	BID Yld %	ASK Yld%	Yld Δ 1mjes.
XS1028953989	EUR	30.05.2022.	108,89	109,18	0,04	-0,08	3
XS1117298916	EUR	11.03.2025.	113,09	113,47	0,40	0,33	-2
XS1428088626	EUR	20.03.2027.	117,15	117,55	0,54	0,49	-3
XS1713462668	EUR	15.06.2028.	117,21	117,61	0,58	0,54	-5
XS1713475306	EUR	27.01.2030.	119,78	120,33	0,69	0,64	-6
XS0525827845	USD	14.07.2020.	101,83	102,09	2,45	1,87	35
XS0607904264	USD	24.03.2021.	104,83	105,09	2,06	1,83	9
XS0908769887	USD	04.04.2023.	110,38	110,76	2,09	1,98	-11
XS0997000251	USD	26.01.2024.	114,88	115,30	2,08	1,98	-17

GERMANY	VALUTA	DOSPIJEĆE	BID	ASK	BID Yld %	ASK Yld%	Yld Δ 1mjes.
1Y BUND	EUR	11.12.2020.	100,51	100,54	-0,60	-0,63	#N/A N/A
3Y BUND	EUR	14.04.2023.	102,23	102,26	-0,69	-0,70	#N/A N/A
5Y BUND	EUR	11.04.2025.	103,35	103,37	-0,63	-0,64	#N/A N/A
10Y BUND	EUR	15.02.2030.	104,37	104,39	-0,43	-0,43	#N/A N/A

USA	VALUTA	DOSPIJEĆE	BID	ASK	BID Yld %	ASK Yld%	Yld Δ 1mjes.
1Y UST	USD	28.01.2021.	1,43	1,42	1,47	1,46	#N/A N/A
3Y UST	USD	15.01.2023.	100,42	100,43	1,35	1,35	#N/A N/A
5Y UST	USD	31.01.2025.	100,04	100,05	1,37	1,37	#N/A N/A
10Y UST	USD	15.11.2029.	101,81	101,83	1,55	1,55	#N/A N/A

# BURZOVNI PREGLED

Vrijednost Crobexa: 2.041,52 | Postotna promjena: 0,18% | Redovni dionički promet: 9.637.591,00  
 CROBEXprime 1.163,07 | CROBEXprime % 0,28% | CROBEX10 1.216,57 | CROBEX10 % 0,02%

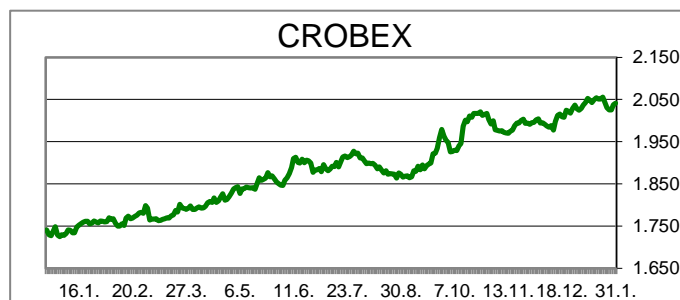
## KOMENTAR ZBIVANJA

Zadnji trgovinski dan u mjesecu na Zagrebačkoj burzi zaključen je s pozitivnim predznacima dioničkih indeksa. Crobex je ojačao 0,18%, dok je Crobex10 na vrijednosti dobio 0,02%. Uz tri izdanja trgovana milijunskim iznosima dionicama je ostvaren redovni promet od 9,64 milijuna kuna. Zagrebačka banka predvodila je listu najlikvidnijih izdanja s prometom od 2,5 milijuna kuna. Potom je slijedila Optima telekom s trženih 2 milijuna kuna uz rast cijene 1,8%. Solidan interes ulagača privukao je i Ht, ostvarivši promet od 1,7 milijuna kuna. Na europskim burzama prevladavao je negativan sentiment uz pad dioničkih indeksa. Strah od jačanja epidemije korona virusa u kombinaciji s objavom podatka o slabijem od očekivanja rasta BDP-a eurozone potakli su korekciju dioničkih indeksa. Objava podatka o većem od očekivanja padu prometa maloprodaje u Njemačkoj u prosincu 2019. također je pridonijela pojačanoj potražnji za tzv. "sigurnijim" klasama imovine. Američki dionički indeksi dan su također započeli s korekcijom vrijednosti. Objava informacije o zabilježenim slučajevima zaraze korona virusom u nekim europskim državama, te objava slabijih od očekivanja podataka o rastu osobnog dohotka u Americi potakli su korekciju dioničkih indeksa na otvaranju trgovine na Wall Streetu.

## OBAVIJESTI SA ZSE

OT-OPTIMA TELEKOM d.d. - Priopćenje o početku postupka prodaje ĐURO ĐAKOVIĆ GRUPA d.d. - Obavijest o deblokadi računa društva ĐĐ Specijalna vozila d.d.

HT d.d. - Informacija o stjecanju vlastitih dionica



### TOP 5 DOBITNICI

Dionica	Cijena	Promjena	Promet
JDPL	13,80	17,0%	14.806,00
VLEN	8,30	5,1%	1.826,00
TPNG	41,00	2,5%	26.281,00
DDJH	4,75	1,9%	85.229,00
OPTE	8,65	1,8%	1.971.184,00

### TOP 5 GUBITNICI

Dionica	Cijena	Promjena	Promet
PIKR	49,80	-17,7%	847,00
HZVG	7,75	-14,8%	4.418,00
KABA	6,85	-9,9%	14.033,00
ULPL	36,00	-9,6%	360,00
BD62	10,00	-6,5%	5.843,00

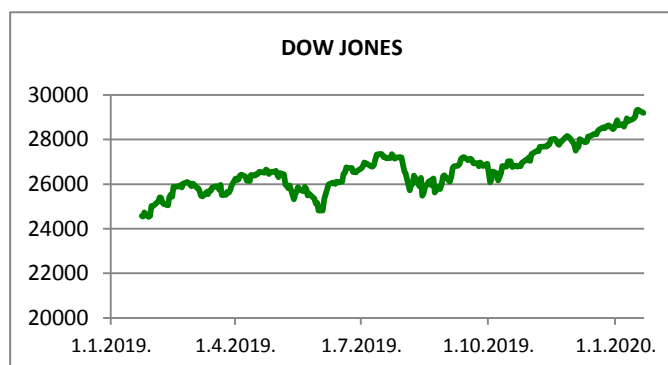
### TOP 5 PO PROMETU

Dionica	Cijena	Promjena	Promet
ZABA	63,00	0,0%	2.490.011,00
OPTE	8,65	1,8%	1.971.184,00
HT	183,50	-0,8%	1.675.740,00
ADRS2	502,00	0,0%	734.928,00
RIVP	37,80	-0,5%	560.733,00












REGIONALNI BURZOVNI INDEKSI				
INDEKS	ZEMLJA	IZNOS	DNEVNI Δ %	2019 Δ %
SBITOP		971,49	-0,39	4,90
MBI 10		4919,86	0,37	5,83
MONEX		11384,54	0,52	-0,17
SASX 10		779,02	-0,23	-3,69
BIRS		617,56	0,49	-0,12
BELEX 15		808,22	0,15	0,81
SOFIX		575,33	0,18	1,27
BETI		10009,40	0,60	0,32
WIG 20		2059,42	-0,99	-4,22
PX		1075,49	0,10	-3,60
BUX		43416,47	-0,20	-5,79
ATX		3083,88	-0,57	-3,23

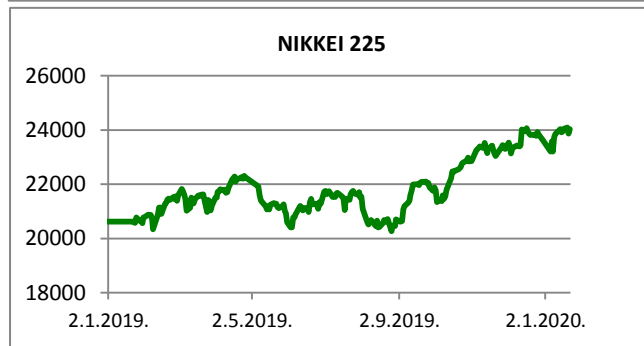
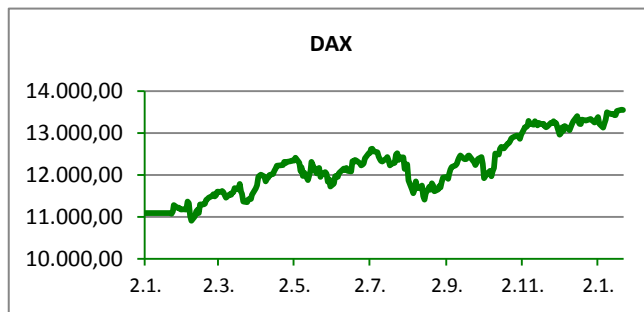
	CIJENA	DNEVNI Δ %	2019 Δ %
<b>OTP BANK</b>	14300,00	-0,35	-7,32

Fond	Cijena	DNEVNI Δ %
OTP meridijan 20	103,43 €	-0,04%
OTP indeksni	50,48 kn	0,58%
OTP uravnoteženi	14,41 €	0,14%
OTP e-start	101,71 €	0,00%
OTP start	133,20 kn	0,00%



**SVJETSKI BURZOVNI INDEKSI**

INDEKS	ZEMLJA	IZNOS	DNEVNI Δ %	2019 Δ %
Dow Jones Ind.		28859,44	0,43	1,12
S&P 500		3283,66	0,31	1,64
NASDAQ		9298,93	0,26	3,64
NIKKEI 225		23205,18	0,99	-1,91
DAX		13102,87	-0,41	-1,10
CAC 40		5847,21	-0,42	-2,19
FTSE 100		7333,32	-0,66	-2,77
KOSPI 11		2119,01	-1,35	-3,58
HANG SANG		26312,63	-0,52	-6,66
AS51		7017,20	0,13	4,98
FTSE MIB		23459,51	-1,35	-0,20


**TIM PRODAJE PROIZVODA RIZNICE**

**Edo Jurić**  
072 201 746  
edo.juric@otpbanka.hr

**Mirjana Dukić**  
072 201 749  
mirjana.dukic@otpbanka.hr

**Boris Bakalić**  
072 204 620  
boris.bakalic@otpbanka.hr

**Tomislav Vorkapić**  
072 204 626  
tomislav.vorkapic@otpbanka.hr

**Emil Slany**  
072 206 480  
emil.slany@otpbanka.hr

**TIM BROKERSKOG POSLOVANJA**

**Mišo Kalajžić**  
072 204 622  
miso.kalajzic@otpbanka.hr

**Jozo Leko**  
072 204 655  
jozo.leko@otpbanka.hr