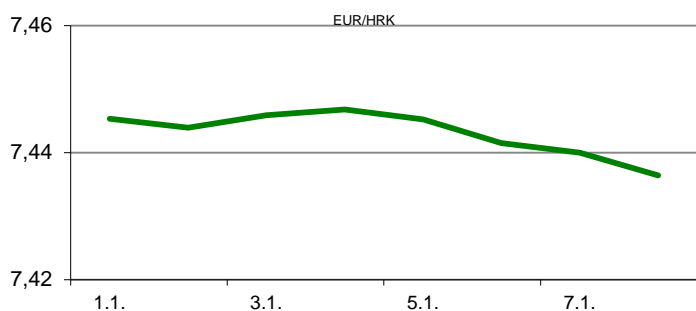


Ova publikacija izdana od OTP banke d.d. informativnog je karaktera, te ne može služiti kao financijski savjet ili preporuka za kupnju bilo koje imovine ili prava. Informacije, mišljenja, prognoze i projekcije dostupne u ovoj publikaciji podložne su promjenama podataka koje objavljuju korišteni izvori, bez obveze OTP banke d.d. da o takvoj promjeni obavijesti primatelja. OTP banka d.d. ne prihvaća odgovornost za štetu nastalu korištenjem sadržaja ove publikacije, te je istu zabranjeno distribuirati i umnožavati u cijelosti ili djelomično bez prethodne suglasnosti izdavatelja.

DNEVNO FINANCIJSKO IZVJEŠĆE

ZBIVANJA NA DOMAĆEM TRŽIŠTU

Posljednji radni dan u ovom tjednu na domaćem deviznom tržištu obilježila je stabilizacija tječaja EURHRK, nakon što je splasnula pojačana potražnja za eurima, prisutna tijekom četvrtka. Dnevni raspon je iznosio 7,4370/7,4460. Ministarstvo financija će na aukciji slijedeći utorak institucionalnim ulagačima ponuditi samo 1-godišnje kunske trezorske zapisa (identično kao i na prethodnoj) u iznosu od 300 milijuna kuna.



MEĐUVALUTNI ODNOSI		24.01.2020 15:13	
EUR/USD	1,1037	USD/CHF	0,9697
GBP/USD	1,3104	EUR/CHF	1,0703

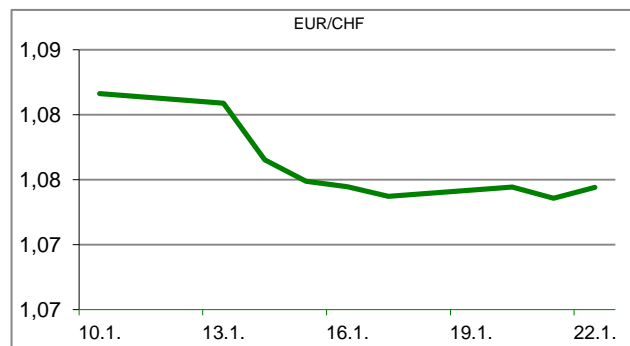
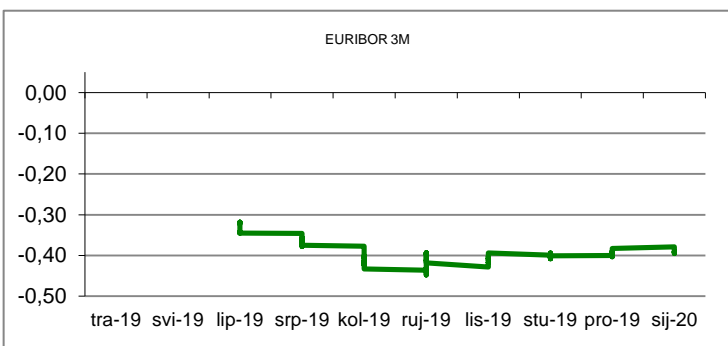
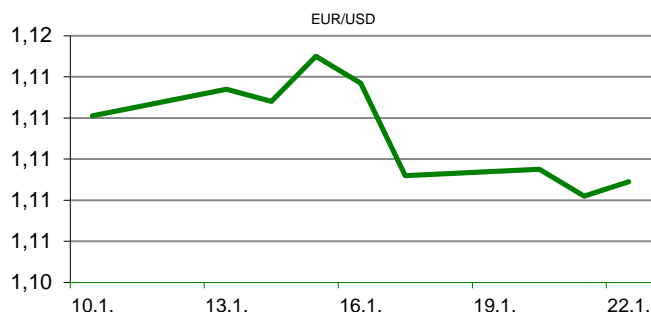
KAMATNJACI				
	Zibor	Euribor	Libor(USD)	Libor(CHF)
PREKONOČNI	0,1400			
1MJ	0,1600	-0,4670	1,6594	-0,7620
3MJ	0,1800	-0,3860	1,8009	-0,6756
6MJ	0,1900	-0,3200	1,8246	-0,6204
12MJ	0,2300	-0,2470	1,9190	-0,4940

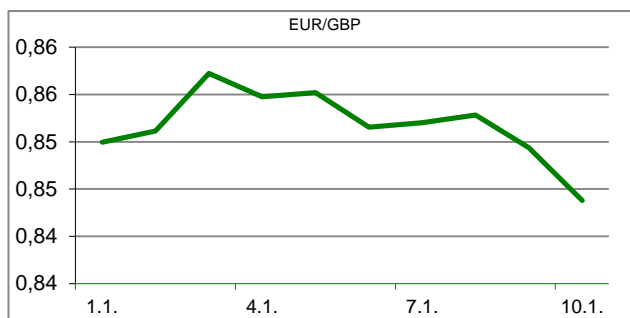
KAMATNI SWAP			
Ročnost	EUR (6M)	USD (3M)	CHF (6M)
1Y	-0,3307	1,6655	-0,6425
2Y	-0,3165	1,5538	-0,6650
3Y	-0,2886	1,5198	-0,6519
5Y	-0,2079	1,5265	-0,5878
10Y	0,0620	1,6490	-0,3101

TRŽIŠNI TEČAJEVI		24.01.2020 15:13	
	Kupovni	Prodajni	
EUR/HRK	7,4370	7,4460	
USD/HRK	6,7376	6,7464	
CHF/HRK	6,9485	6,9573	
JPY/HRK	0,0615	0,0616	

MEĐUNARODNO TRŽIŠTE

Londoni Markit objavio je danas preliminarne podatke o kretanju gospodarskih aktivnosti u eurozoni, prema kojim gospodarstvo eurozone tapka u mjestu. Naime, Markit Eurozone Composite PMI (indeks koji mjeri aktivnosti u industrijskom i uslužnom sektoru) za mjesec siječanj ostao je nepromijenjen u odnosu na prosinac (50,9 bodova), dok su ekonomisti očekivali rast aktivnosti na 51,2 boda. Pojedinačno, uslužni sektor eurozone je i dalje glavni oslonac rasta, dok je najgore razdoblje za industrijski sektor po svemu sudeći završeno. Švicarski franak se danas opet približio 33-mjesečnom maksimumu naspram eura, i to unatoč naporima švicarske središnje banke da zaustavi jačanje svoje nacionalne valute. EURUSD - euro je tijekom petka potonuo naspram američkog dolara na najnižu razinu u posljednjih sedam tjedana*, nakon objave ne tako obećavajućeg indeksa menadžera nabave (PMI) za eurozonu za mjesec siječanj. Uz to, euro u prilog nisu išle poruke s jučerašnje konferencije za tisak predsjednice ECB C. Lagarde o prevladanju rizika za slabljenje gospodarskih aktivnosti u eurozoni u narednom razdoblju. Dnevni raspon je iznosio 1,1024*/1,1061.




REZULTATI AUKCIJE TREZORSKIH ZAPISA MIN. FIN.

Broj dana	Volumen (u mil.)	K. s.	Cijena
u mil. kuna			
91	0,0	0,00%	0,000
182	0,0	0,00%	0,000
364	1379,0	0,06%	99,940
u mil. eura			
91	0,0	0,00%	0,000
364	0,0	0,00%	0,000

Rezultati aukcije na dan: 21.1.2020.

DOMAĆE OBVEZNICE RH	VALUTA	DOSPIJEĆE	BID	ASK	BID Yld %	ASK Yld%	Yld Δ 1mjes.
HRRHMFO203A8	HRK	05.03.2020.	100,63	100,73	0,53	-0,37	71
HRRHMFO217A8	HRK	08.07.2021.	103,71	104,09	0,18	-0,08	-1
HRRHMFO222A8	HRK	07.02.2022.	104,09	104,57	0,23	-0,01	-1
HRRHMFO23BA4	HRK	27.11.2023.	105,58	106,26	0,28	0,11	1
HRRHMFO257A4	HRK	09.07.2025.	122,16	123,00	0,39	0,25	-1
HRRHMFO26CA5	HRK	14.12.2026.	125,63	126,48	0,46	0,35	-3
HRRHMFO282A2	HRK	07.02.2028.	117,92	118,86	0,59	0,48	-1
HRRHMFO297A0	HRK	09.07.2029.	115,88	116,85	0,64	0,54	-2
HRRHMFO327A5	HRK	07.07.2032.	125,18	126,56	1,08	0,98	-13
HRRHMFO203E0	EUR	05.03.2020.	100,61	100,89	0,48	-2,20	-1
HRRHMFO222E0	EUR	05.02.2022.	100,65	101,21	0,18	-0,10	-3
HRRHMFO227E9	EUR	22.07.2022.	115,66	116,35	0,18	-0,08	0
HRRHMFO247E7	EUR	10.07.2024.	123,77	124,75	0,36	0,17	-7

EUROOBVEZNICE RH	VALUTA	DOSPIJEĆE	BID	ASK	BID Yld %	ASK Yld%	Yld Δ 1mjes.
XS1028953989	EUR	30.05.2022.	109,02	109,29	0,01	-0,10	0
XS1117298916	EUR	11.03.2025.	113,15	113,48	0,40	0,34	-1
XS1428088626	EUR	20.03.2027.	117,07	117,49	0,56	0,50	-2
XS1713462668	EUR	15.06.2028.	117,09	117,49	0,60	0,56	-4
XS1713475306	EUR	27.01.2030.	119,44	119,98	0,73	0,68	-3
XS0525827845	USD	14.07.2020.	101,99	102,26	2,27	1,69	-12
XS0607904264	USD	24.03.2021.	104,98	105,24	1,99	1,77	3
XS0908769887	USD	04.04.2023.	110,39	110,76	2,11	2,00	-14
XS0997000251	USD	26.01.2024.	114,75	115,12	2,13	2,04	-16

GERMANY	VALUTA	DOSPIJEĆE	BID	ASK	BID Yld %	ASK Yld%	Yld Δ 1mjes.
1Y BUND	EUR	11.12.2020.	100,51	100,54	-0,58	-0,62	9
3Y BUND	EUR	07.10.2022.	101,67	101,70	-0,61	-0,62	2
5Y BUND	EUR	18.10.2024.	102,75	102,77	-0,57	-0,57	-5
10Y BUND	EUR	15.02.2030.	103,18	103,22	-0,31	-0,31	#N/A N/A

USA	VALUTA	DOSPIJEĆE	BID	ASK	BID Yld %	ASK Yld%	Yld Δ 1mjes.
1Y UST	USD	31.12.2020.	1,51	1,50	1,55	1,54	9
3Y UST	USD	15.01.2023.	99,98	99,99	1,51	1,51	2
5Y UST	USD	31.12.2024.	101,00	101,01	1,54	1,54	-5
10Y UST	USD	15.11.2029.	100,28	100,30	1,72	1,72	#N/A N/A

BURZOVNI PREGLED

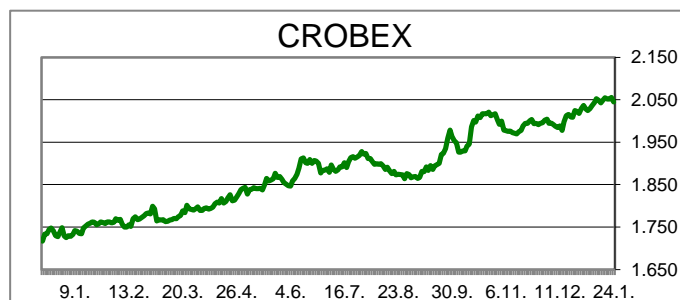
Vrijednost Crobexa: 2.044,63 | Postotna promjena: -0,52% | Redovni dionički promet: 2.804.797,00
 CROBEXprime 1.152,58 | CROBEXprime % -0,68% | CROBEX10 1.219,35 | CROBEX10 % -0,06%

KOMENTAR ZBIVANJA

Zadnji trgovinski dan u tjednu na domaćem tržištu kapitala zaključen je korekcijom važnijih dioničkih indeksa. Crobex je oslabio 0,52%, dok je Crobex10 na vrijednosti izgubio 0,06%. Uz skromnu trgovinsku aktivnost dionicama je ostvaren redovni promet od 2,8 milijuna kuna. Listu najlikvidnijih izdanja predvodila je Plava Laguna s prometom od 687 tisuća kuna uz rast cijene 2,34%. Druga najtrgovanija bila je dionica Ht-a s trženih 531 tisuće kuna i rastom cijene 0,81%. Na europskim burzama prevladavao je pozitivan sentiment uz snažan rast dioničkih indeksa. Situacija oko korona virusa u Kini danas nije bila u fokusu ulagača nakon što je Svjetska zdravstvena organizacija objavila kako zasad nema opasnosti od širenja iste. Veći interes je privukla objava podatka o PMI indeksu gospodarske aktivnosti u eurozoni i Njemačkoj koji ukazuju na činjenicu kako tamošnje gospodarstvo pokazuje naznake oporavka gospodarske aktivnosti. Američki indeksi na otvaranju trgovanja također su rasli uslijed soldinih brojki PMI indeksa u eurozoni, te smirivanja situacije oko korona virusa u Kini.

OBAVIJESTI SA ZSE

KONČAR, d.d. - prijava transakcija rukovoditelja
 MEDIKA, d.d. - prijava transakcija rukovoditelja
 ILIRIJA d.d. - Informacija o stjecanju vlastitih dionica
 VJESNIK d.d. - odluke Glavne skupštine
 ADRIS GRUPA d. d. - Informacija o stjecanju vlastitih dionica
 HT d.d. - Informacija o stjecanju vlastitih dionica



TOP 5 DOBITNICI

Dionica	Cijena	Promjena	Promet
PBZ	895,00	4,1%	19.690,00
INGR	3,90	3,2%	7.778,00
SAPN	340,00	3,0%	104.372,00
DDJH	5,04	2,7%	52.051,00
PLAG	1.750,00	2,3%	686.860,00

TOP 5 GUBITNICI

Dionica	Cijena	Promjena	Promet
TPNG	42,40	-6,2%	109.833,00
MAIS	302,00	-4,4%	41.030,00
JNAF	4.860,00	-2,8%	24.300,00
VIRO	54,00	-2,7%	16.200,00
ZABA	65,00	-2,3%	183.256,00

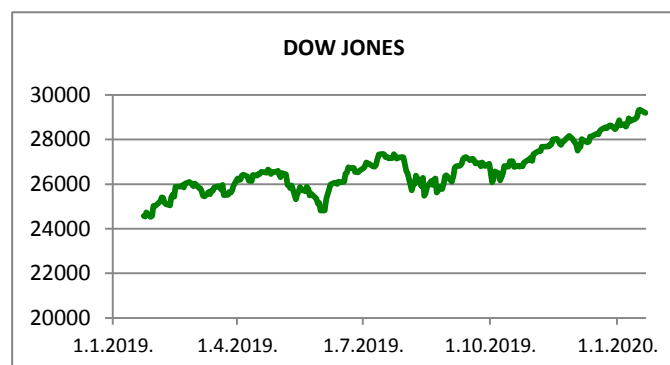
TOP 5 PO PROMETU

Dionica	Cijena	Promjena	Promet
PLAG	1.750,00	2,3%	686.860,00
HT	186,00	0,8%	531.391,00
RIVP	37,80	-0,8%	316.761,00
ZABA	65,00	-2,3%	183.256,00
OPTE	8,20	-0,6%	172.602,00












REGIONALNI BURZOVNI INDEKSI				
INDEKS	ZEMLJA	IZNOS	DNEVNI Δ %	2019 Δ %
SBITOP		970,30	0,04	4,77
MBI 10		4933,48	-0,31	6,12
MONEX		11382,91	-0,91	-0,18
SASX 10		786,79	0,15	-2,73
BIRS		616,77	0,00	-0,25
BELEX 15		800,73	0,13	-0,12
SOFIX		582,52	-0,15	2,53
BETI		10219,75	0,87	2,43
WIG 20		2159,84	0,53	0,45
PX		1143,22	0,69	2,47
BUX		44883,55	0,13	-2,60
ATX		3154,61	1,05	-1,01

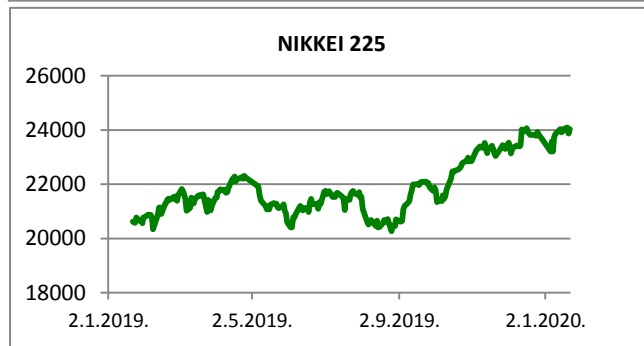
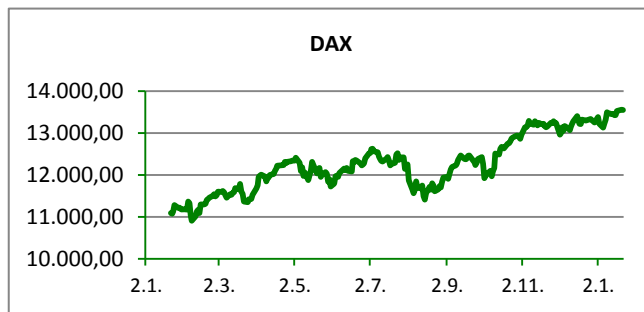
	CIJENA	DNEVNI Δ %	2019 Δ %
OTP BANK	14900,00	-0,27	-3,43

Fond	Cijena	DNEVNI Δ %
OTP meridijan 20	104,06 €	-0,02%
OTP indeksni	50,91 kn	0,17%
OTP uravnoteženi	14,37 €	0,10%
OTP e-start	101,71 €	0,00%
OTP start	133,20 kn	0,00%



SVJETSKI BURZOVNI INDEKSI

INDEKS	ZEMLJA	IZNOS	DNEVNI Δ %	2019 Δ %
Dow Jones Ind.		29160,09	-0,09	2,18
S&P 500		3325,54	0,11	2,93
NASDAQ		9402,48	0,20	4,79
NIKKEI 225		23827,18	0,13	0,72
DAX		13587,98	1,49	2,56
CAC 40		6037,15	1,09	0,99
FTSE 100		7625,13	1,56	1,10
KOSPI 11		2246,13	-0,93	2,21
HANG SANG		27949,64	0,15	-0,85
AS51		7090,54	0,04	6,08
FTSE MIB		24060,43	1,49	2,36


TIM PRODAJE PROIZVODA RIZNICE

Edo Jurić 072 201 746 edo.juric@otpbanka.hr	Mirjana Dukić 072 201 749 mirjana.dukic@otpbanka.hr	Boris Bakalić 072 204 620 boris.bakalic@otpbanka.hr	Tomislav Vorkapić 072 204 626 tomislav.vorkapic@otpbanka.hr
--	--	--	--

Emil Slany
072 206 480
emil.slany@otpbanka.hr

TIM BROKERSKOG POSLOVANJA

Mišo Kalajžić 072 204 622 miso.kalajzic@otpbanka.hr	Jozo Leko 072 204 655 jozo.leko@otpbanka.hr
--	--