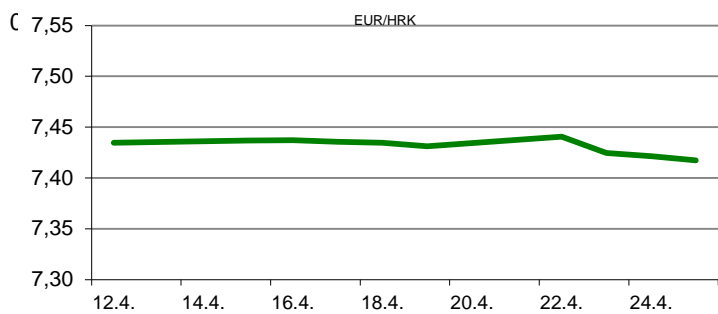


Ova publikacija izdana od OTP banke d.d. informativnog je karaktera, te ne može služiti kao financijski savjet ili preporuka za kupnju bilo koje imovine ili prava. Informacije, mišljenja, prognoze i projekcije dostupne u ovoj publikaciji podložne su promjenama podataka koje objavljuju korišteni izvori, bez obveze OTP banke d.d. da u takvoj promjeni obavijesti primatelja. OTP banka d.d. ne prihvaća odgovornost za štetu nastalu korištenjem sadržaja ove publikacije, te je istu zabranjeno distribuirati i umnožavati u cijelosti ili djelomično bez prethodne suglasnosti izdavatelja.

DNEVNO FINANCIJSKO IZVJEŠĆE

ZBIVANJA NA DOMAĆEM TRŽIŠTU

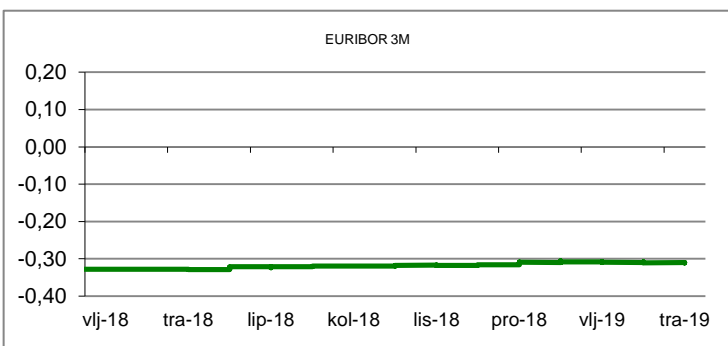
Ni četvrtak nije mogao proteći bez novih aprecijacijskih pritisaka na kunu. To je već treći radni dan uzastopce od uskršnjih blagdana da kuna bilježi jačanje naspram eura. Dnevni raspon je iznosio 7,4130*/7,4260 (najniži tečaj u posljednjih mjesec dana). Prekonočni ZIBOR je uobičajeno stabilan, te iznosi 'okruglih' 0,30%. MF za slijedeći utorak najavilo je novu aukciju trezorskih zapisa vrijednu 500 mio kuna. Na aukciji će biti ponuđeni jedino kunski trezorski zapisi na rok od godinu dana.



MEĐUVALUTNI ODNOSI		25.04.2019 15:55	
EUR/USD	1,1144	USD/CHF	1,0202
GBP/USD	1,2906	EUR/CHF	1,1369

KAMATNJACI				
	Zibor	Euribor	Libor(USD)	Libor(CHF)
PREKONOČNI	0,3000			
1MJ	0,4100	-0,3680	2,4766	-0,7914
3MJ	0,4700	-0,3120	2,5803	-0,7168
6MJ	0,4800	-0,2310	2,6199	-0,6530
12MJ	0,5200	-0,1120	2,7356	-0,5120

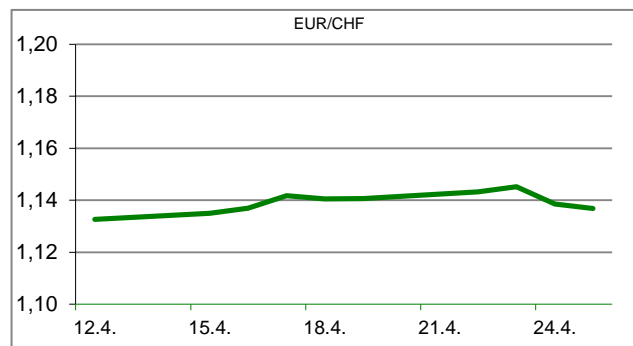
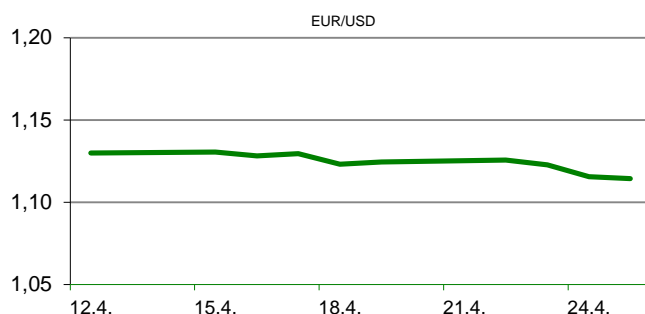
KAMATNI SWAP			
Ročnost	EUR (6M)	USD (3M)	CHF (6M)
1Y	-0,2306	2,5247	-0,6600
2Y	-0,1959	2,3940	-0,6270
3Y	-0,1351	2,3310	-0,5375
5Y	0,0260	2,3295	-0,4000
10Y	0,4990	2,4887	0,0650

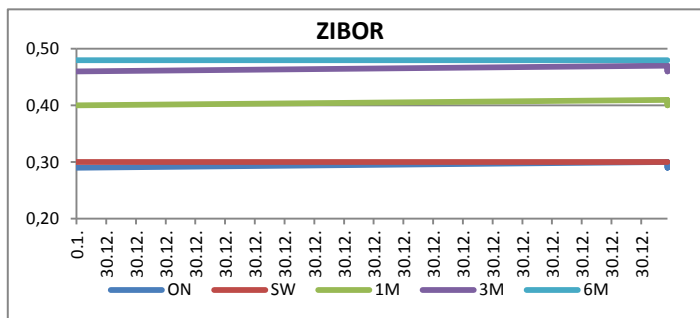


TRŽIŠNI TEČAJEVI		25.04.2019 15:55	
	Kupovni	Prodajni	
EUR/HRK	7,4130	7,4260	
USD/HRK	6,6520	6,6637	
CHF/HRK	6,5203	6,5321	
JPY/HRK	0,0596	0,0597	

MEĐUNARODNO TRŽIŠTE

Narudžbe trajnih dobara (Durable Goods) u SAD-u u ožujku su se porasle za 2,7% umjesto očekivanih +0,8%, što je najveći porast na mjesečnoj bazi u posljednjih 8 mjeseci. Broj novih zahtjeva za naknadu za nezaposlene amerikance (Initial Jobless Claims) u proteklom tjednu, u odnosu na tjedan prije, neočekivano je porastao za 30.000 na 230.000 novih zahtjeva, izvijestilo je američko ministarstvo rada. Švedska središnja banka na današnjem zasjedanju odlučila je zadržati referentnu kamatnu stopu nepromijenjenu (-0,25%), ali je iznenadila ulagače odlukom da prolongira odluku o podizanju kamatnih stopa s polovice na kraj tekuće godine. Naravno, prologiranje odluke izazvalo je promptno slabljenje švedske krune naspram svih značajnijih svjetskih valuta, posebice prema američkom dolaru (17-godišnji minimum). EURUSD - pogoršanje poslovne klime u najvećem europskom gospodarstvu, ono njemačkom (IFO indeks - objavljeno u srijedu) u kombinaciji s nedjeljnim izborima u politički podijeljenoj Španjolskoj imalo je negativan učinak na vrijednost eura, koji je nastavio slabiti naspram američkog dolara, dosegnuvši na trenutak najnižu razinu od svibnja 2017. godine*. Dnevni raspon je iznosio 1,1116*/1,1162.




REZULTATI AUKCIJE TREZORSKIH ZAPISA MIN. FIN.

Broj dana	Volumen (u mil.)	K. s.	Cijena
u mil. kuna			
91	0,0	0,00%	0,000
182	0,0	0,00%	0,000
364	1600,0	0,08%	99,925
u mil. eura			
91	0,0	0,00%	0,000
364	0,0	0,00%	0,000

Rezultati aukcije na dan: 23.4.2019.

DOMAĆE OBVEZNICE RH	VALUTA	DOSPIJEĆE	BID	ASK	BID Yld %	ASK Yld%	Yld Δ 1mjes.
HRRHMFO203A8	HRK	05.03.2020.	105,55	105,80	0,21	-0,07	-2,67
HRRHMFO217A8	HRK	08.07.2021.	105,39	105,86	0,28	0,07	-3,32
HRRHMFO222A8	HRK	07.02.2022.	105,16	105,82	0,38	0,15	-8,58
HRRHMFO23BA4	HRK	27.11.2023.	105,09	105,90	0,62	0,45	-16,28
HRRHMFO257A4	HRK	09.07.2025.	120,73	121,57	1,04	0,91	-23,11
HRRHMFO26CA5	HRK	14.12.2026.	120,83	121,72	1,36	1,25	-16,45
HRRHMFO282A2	HRK	07.02.2028.	110,13	111,08	1,63	1,52	-15,85
HRRHMFO297A0	HRK	09.07.2029.	105,20	106,14	1,81	1,72	-19,37
HRRHMFO327A5	HRK	07.07.2032.	105,04	106,34	2,79	2,68	-16,95
HRRHMFO19BA2	EUR	29.11.2019.	102,83	103,11	0,51	0,04	2,82
HRRHMFO203E0	EUR	05.03.2020.	105,13	105,48	0,44	0,05	-3,48
HRRHMFO222E0	EUR	05.02.2022.	99,826	100,322	0,56	0,38	-3,19
HRRHMFO227E9	EUR	22.07.2022.	119,063	119,75	0,54	0,35	-3,07
HRRHMFO247E7	EUR	10.07.2024.	123,322	123,98	1,12	1,00	-12,15

EUROOBVEZNICE RH	VALUTA	DOSPIJEĆE	BID	ASK	BID Yld %	ASK Yld%	Yld Δ 1mjes.
XS1028953989	EUR	30.05.2022.	110,635	111,05	0,40	0,27	-0,24
XS1117298916	EUR	11.03.2025.	111,335	111,825	1,00	0,92	-0,07
XS1428088626	EUR	20.03.2027.	112,28	112,84	1,35	1,28	-5,68
XS1713462668	EUR	15.06.2028.	109,48	109,98	1,58	1,52	-4,32
XS1713475306	EUR	27.01.2030.	109,65	110,05	1,76	1,72	-9,28
XS0464257152	USD	05.11.2019.	101,769	102,032	3,23	2,79	-8,77
XS0525827845	USD	14.07.2020.	103,969	104,292	3,23	2,99	10,16
XS0607904264	USD	24.03.2021.	105,66	105,982	3,27	3,11	-4,35
XS0908769887	USD	04.04.2023.	107,841	108,213	3,35	3,26	1,42
XS0997000251	USD	26.01.2024.	111,560	111,954	3,34	3,26	-5,93

GERMANY	VALUTA	DOSPIJEĆE	BID	ASK	BID Yld %	ASK Yld%	Yld Δ 1mjes.
1Y BUND	EUR	13.03.2020.	100,49	100,52	-0,556	-0,598	1,12
3Y BUND	EUR	08.04.2022.	101,73	101,75	-0,580	-0,587	-2,65
5Y BUND	EUR	05.04.2024.	102,15	102,17	-0,431	-0,434	-3,20
10Y BUND	EUR	15.02.2029.	102,58	102,60	-0,013	-0,015	1,46

USA	VALUTA	DOSPIJEĆE	BID	ASK	BID Yld %	ASK Yld%	Yld Δ 1mjes.
1Y UST	USD	23.04.2020.	2,34	2,33	2,419	2,411	1,12
3Y UST	USD	15.04.2022.	99,88	99,88	2,291	2,288	-2,65
5Y UST	USD	30.04.2024.	99,68	99,69	2,318	2,317	-3,20
10Y UST	USD	15.02.2029.	100,86	100,88	2,523	2,522	1,46

BURZOVNI PREGLED

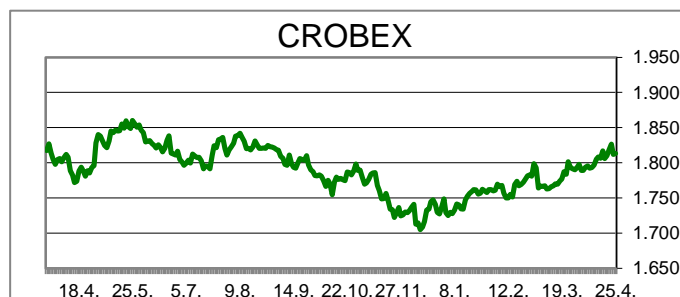
Vrijednost Crobexa: 1.813,34 | Postotna promjena: 0,08% | Redovni dionički promet: 6.657.946,00
 CROBEXprime 1.015,68 | CROBEXprime % 0,00% | CROBEX10 1.070,92 | CROBEX10 % -0,05%

KOMENTAR ZBIVANJA

Različiti predznaci dioničkih indeksa i slabašna trgovinska aktivnost čine kratki sažetak zbivanja na domaćem tržištu kapitala. Crobex je porastao 0,08%, dok je Crobex10 oslabio 0,05%. Dva izdanja tržena su milijunskim iznosima, a redovni dionički promet je iznosio 6,66 milijuna kuna. Listu najlikvidnijih dionica predvodila je Atlantic grupa s prometom od 2,6 mil.kuna uz rast cijene od 0,9%. Druga najtrgovanija bila je dionica Ht-a s trženih 1,3 mil.kuna. Na europskim burzama dionički indeksi većinu dana proveli su u negativnom teritoriju. Zabrinutost u svezi gospodarskog rasta i dalje je dominantna kod donošenja investicijskih odluka. Neočekivano slab rast gospodarstva J.Koreje i smanjenje procjene rasta japanskog gospodarstva, u nedostatku objava europskih makroekonmskih pokazatelja, su bili pokretači negativnog sentimenta. U Americi su jučerašnje objave dobrih poslovnih rezultata Microsofta i Facebook-a potakle rast tehnološkog indeksa Nasdaq na otvaranju trgovanja. Ostali indeksi su bili blago korigirani uslijed nešto slabijeg poslovnog izvješća konglomerata 3M iako su podaci o narudžbama trajnih dobara bili bolji od očekivanja.

OBAVIJESTI SA ZSE

ADRIS GRUPA d. d. - poziv na Glavnu skupštinu
 ULJANIK PLOVIDBA d. d. - Najava sjednice Nadzornog odbora
 ATLANTIC GRUPA d.d. - Najava sjednice Uprave
 ADRIS GRUPA d. d. - Održana sjednica NO
 PODRAVKA d.d. - Najava sjednica Uprave i NO
 CROATIA osiguranje d.d. - Najava sjednice Uprave



TOP 5 DOBITNICI

Dionica	Cijena	Promjena	Promet
VLEN	5,15	5,1%	11.015,00
ERNT	1.095,00	3,8%	97.155,00
ULJN	1,24	3,3%	10.355,00
KOEI	665,00	2,3%	3.325,00
THNK	122,00	1,7%	366,00

TOP 5 GUBITNICI

Dionica	Cijena	Promjena	Promet
RIZO	13,00	-18,2%	1.690,00
IPKK	34,00	-15,0%	3.910,00
LKRI	42,00	-6,7%	8.498,00
KTJV	27,20	-6,2%	16.320,00
ATLN	156,00	-5,5%	144.006,00

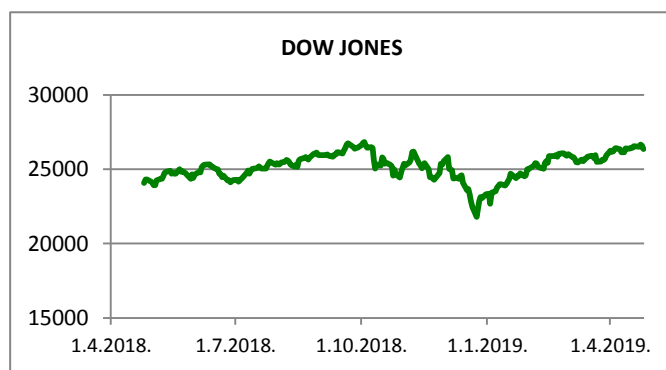
TOP 5 PO PROMETU

Dionica	Cijena	Promjena	Promet
ATGR	1.170,00	0,9%	2.607.930,00
HT	162,50	0,3%	1.278.106,00
OPTE	2,78	-0,7%	519.998,00
ZABA	56,00	-0,9%	428.550,00
PODR	378,00	0,3%	330.152,00












REGIONALNI BURZOVNI INDEKSI				
INDEKS	ZEMLJA	IZNOS	DNEVNI Δ %	2019 Δ %
SBITOP		884,85	0,24	9,91
MBI 10		3630,37	-0,02	4,65
MONEX		10695,78	-0,38	-1,33
SASX 10		778,57	0,00	24,16
BIRS		690,37	0,00	22,09
BELEX 15		746,26	-0,44	-2,03
SOFIX		568,97	-0,12	-4,29
BETI		8409,54	0,47	13,89
WIG 20		2354,60	-0,75	3,42
PX		1085,96	-0,28	10,08
BUX		43023,06	-1,24	9,92
ATX		3233,39	-0,88	17,76

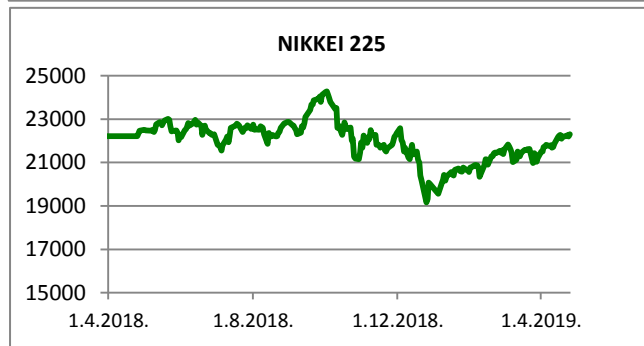
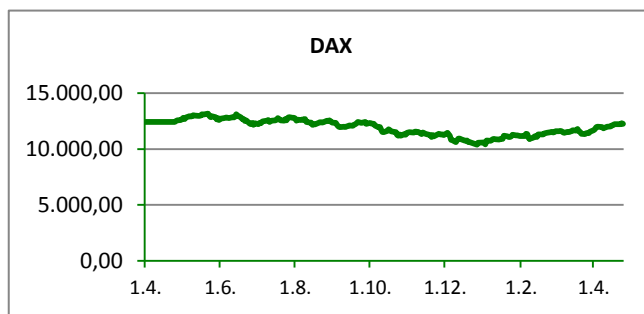
	CIJENA	DNEVNI Δ %	2019 Δ %
OTP BANK	12850,00	-0,93	13,82

Fond	Cijena	DNEVNI Δ %
OTP meridijan 20	100,87 €	-0,03%
OTP indeksni	43,68 kn	-0,78%
OTP uravnoteženi	13,71 €	-0,30%
OTP e-start	101,74 €	0,00%
OTP start	133,13 kn	0,00%



SVJETSKI BURZOVNI INDEKSI

INDEKS	ZEMLJA	IZNOS	DNEVNI Δ %	2019 Δ %
Dow Jones Ind.		26363,00	-0,88	13,01
S&P 500		2920,94	-0,22	16,52
NASDAQ		8135,47	0,41	22,61
NIKKEI 225		22307,58	0,48	11,46
DAX		12262,25	-0,41	16,13
CAC 40		5545,17	-0,55	17,22
FTSE 100		7411,57	-0,81	10,16
KOSPI 11		2190,50	-0,48	7,32
HANG SANG		29549,80	-0,86	14,33
AS51		6382,14	0,99	13,03
FTSE MIB		21672,27	-0,24	18,27


TIM PRODAJE PROIZVODA RIZNICE

Edo Jurić 072 201 746 edo.juric@otpbanka.hr	Mirjana Dukić 072 201 749 mirjana.dukic@otpbanka.hr	Boris Bakalić 072 204 620 boris.bakalic@otpbanka.hr	Tomislav Vorkapić 072 204 626 tomislav.vorkapic@otpbanka.hr
--	--	--	--

Emil Slany
072 206 480
emil.slany@otpbanka.hr

TIM BROKERSKOG POSLOVANJA

Mišo Kalajžić 072 204 622 miso.kalajzic@otpbanka.hr	Jozo Leko 072 204 655 jozo.leko@otpbanka.hr
--	--