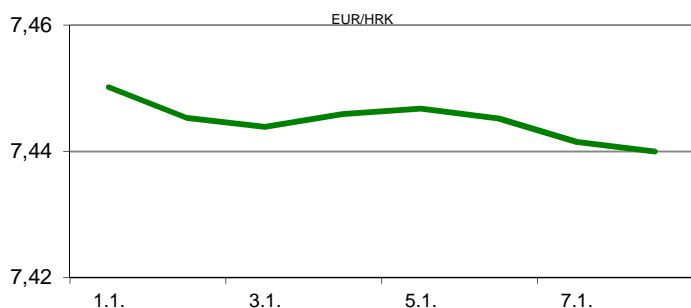


Ova publikacija izdana od OTP banke d.d. informativnog je karaktera, te ne može služiti kao financijski savjet ili preporuka za kupnju bilo koje imovine ili prava. Informacije, mišljenja, prognoze i projekcije dostupne u ovoj publikaciji podložne su promjenama podataka koje objavljuju korišteni izvori, bez obveze OTP banke d.d. da o takvoj promjeni obavijesti primatelja. OTP banka d.d. ne prihvaća odgovornost za štetu nastalu korištenjem sadržaja ove publikacije, te je istu zabranjeno distribuirati i umnožavati u cijelosti ili djelomično bez prethodne suglasnosti izdavaatelja.

# DNEVNO FINANCIJSKO IZVJEŠĆE

## ZBIVANJA NA DOMAĆEM TRŽIŠTU

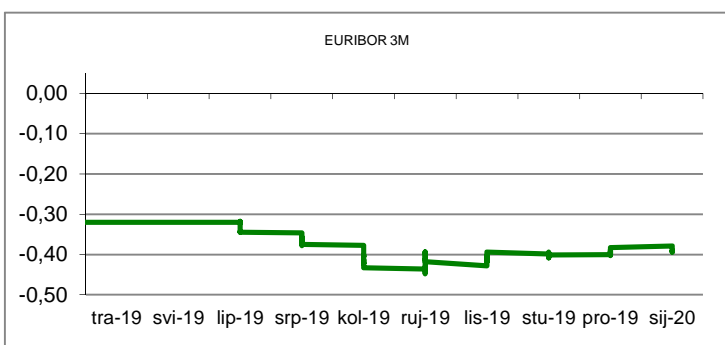
Današnje trgovanje na domaćem deviznom tržištu proteklo je mirno, te nije došlo do promjene tečaja. Valutnim parom EUR/HRK tako se trgovalo u okvirima jučerašnjeg raspona (7,4310/7,4420). Na današnjoj aukciji trezorskih zapisa MF izraženih u kunama upisano je 1,38 milijardi kuna (ciljana svota 1,0 milijardi) na najduži rok od godinu dana, dok je prinos ostao nepromijenjen (0,06%).



MEĐUVALUTNI ODNOSI		21.01.2020 15:20	
EUR/USD	1,1112	USD/CHF	0,9674
GBP/USD	1,3064	EUR/CHF	1,0749

KAMATNJACI				
	Zibor	Euribor	Libor(USD)	Libor(CHF)
PREKONOĆNI	0,1400			
1MJ	0,1600	-0,4630	1,6544	-0,7694
3MJ	0,1800	-0,3920	1,8191	-0,6788
6MJ	0,1900	-0,3330	1,8449	-0,6354
12MJ	0,2300	-0,2440	1,9230	-0,4978

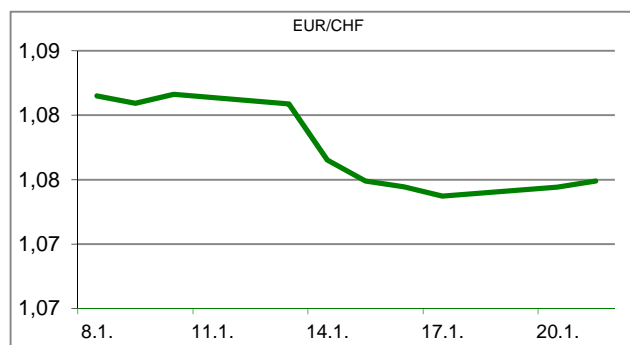
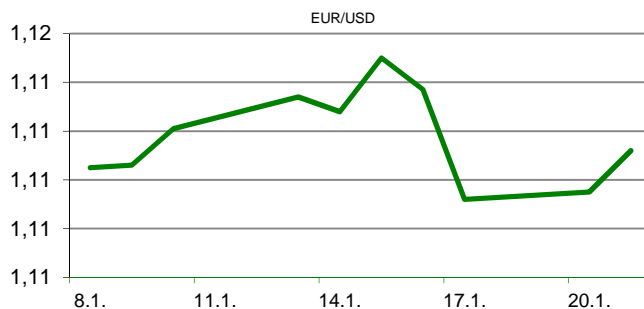
KAMATNI SWAP			
Ročnost	EUR (6M)	USD (3M)	CHF (6M)
1Y	-0,3284	1,6949	-0,6530
2Y	-0,2987	1,6070	-0,6200
3Y	-0,2561	1,5809	-0,6000
5Y	-0,1570	1,5989	-0,5025
10Y	0,1340	1,7401	-0,2450

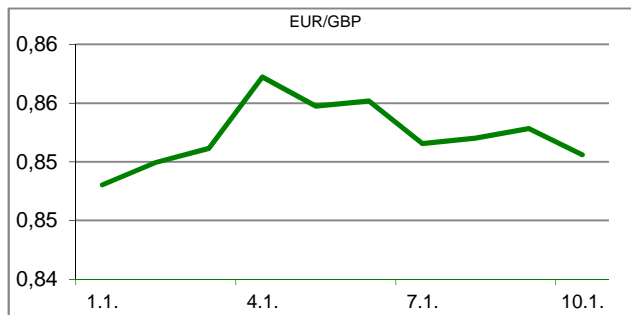


TRŽIŠNI TEČAJEVI	21.01.2020 15:20	
	Kupovni	Prodajni
EUR/HRK	7,4310	7,4420
USD/HRK	6,6874	6,6973
CHF/HRK	6,9128	6,9233
JPY/HRK	0,0607	0,0608

## MEĐUNARODNO TRŽIŠTE

Indeks raspoloženja ulagača u Njemačkoj (ZEW Economic Sentiment) u siječnju porastao je na 26,7 bodova s 10,7 koliko je iznosio u prethodnom mjesecu, što je najveća razina indeksa od siječnja 2015. godine i znatno iznad očekivanja ekonomista koja su bila razina od 15 bodova. Očito je ističu iz ZEW instituta da je potpisivanje prve faze trgovinskog sporazuma SAD i Kine kod ulagača pobudilo nadu da će negativni efekti trgovinskog rata na njemačko gospodarstvo znatno manje utjecati nego se prethodno očekivalo. Stopa nezaposlenosti u Velikoj Britaniji u studenom ostala je nepromijenjena na 3,8%, zadržavši se tako na najnižoj razini od početka 1975. godine. Japanska središnja banka (The Bank of Japan), kako se i očekivalo zadržala je referentni kamatnjak (short-term interest rate target) nepromijenjen, na -0,2%. Na valutnim tržištima u centru pažnje ulagača bila je vijest o širenju Korona virusa u Kini koja je uzdrmala svjetska tržišta i povećala oprez prema rizičnim ulaganjima. Tako je najveći gubitnik bila kineska valuta koja je na trenutak pala 0,6% prema dolaru na 6,9094 juana za dolar. Uobičajeno porasle su valute sigurnog utočišta koa što su jpy i chf. EURUSD - valutnim parom trgovalo se u rasponu 1,1084/1,1118.





REZULTATI AUKCIJE TREZORSKIH ZAPISA MIN. FIN.			
Broj dana	Volumen (u mil.)	K. s.	Cijena
u mil. kuna			
91	0,0	0,00%	0,000
182	0,0	0,00%	0,000
364	1379,0	0,06%	99,940
u mil. eura			
91	0,0	0,00%	0,000
364	0,0	0,00%	0,000
Rezultati aukcije na dan:		21.1.2020.	

DOMAĆE OBVEZNICE RH	VALUTA	DOSPIJEĆE	BID	ASK	BID Yld %	ASK Yld%	Yld Δ 1mjes.
HRRHMFO203A8	HRK	05.03.2020.	100,71	100,81	0,61	-0,29	38
HRRHMFO217A8	HRK	08.07.2021.	103,74	104,14	0,18	-0,08	-4
HRRHMFO222A8	HRK	07.02.2022.	104,11	104,59	0,23	0,00	-2
HRRHMFO23BA4	HRK	27.11.2023.	105,58	106,27	0,29	0,11	0
HRRHMFO257A4	HRK	09.07.2025.	122,19	123,03	0,39	0,25	-2
HRRHMFO26CA5	HRK	14.12.2026.	125,65	126,49	0,46	0,35	-3
HRRHMFO282A2	HRK	07.02.2028.	117,93	118,87	0,59	0,48	-1
HRRHMFO297A0	HRK	09.07.2029.	115,89	116,86	0,64	0,54	-2
HRRHMFO327A5	HRK	07.07.2032.	125,15	126,53	1,09	0,98	-14
HRRHMFO203E0	EUR	05.03.2020.	100,65	100,93	0,82	-1,49	-53
HRRHMFO222E0	EUR	05.02.2022.	100,61	101,22	0,20	-0,10	-8
HRRHMFO227E9	EUR	22.07.2022.	115,66	116,40	0,21	-0,06	-5
HRRHMFO247E7	EUR	10.07.2024.	123,65	124,63	0,40	0,21	-8

EUROOBVEZNICE RH	VALUTA	DOSPIJEĆE	BID	ASK	BID Yld %	ASK Yld%	Yld Δ 1mjes.
XS1028953989	EUR	30.05.2022.	109,12	109,40	-0,01	-0,12	-5
XS1117298916	EUR	11.03.2025.	113,22	113,55	0,39	0,33	-3
XS1428088626	EUR	20.03.2027.	117,21	117,63	0,54	0,49	-4
XS1713462668	EUR	15.06.2028.	117,10	117,52	0,60	0,56	-4
XS1713475306	EUR	27.01.2030.	119,51	120,05	0,72	0,67	-3
XS0525827845	USD	14.07.2020.	102,06	102,33	2,24	1,68	-14
XS0607904264	USD	24.03.2021.	105,02	105,29	2,01	1,78	2
XS0908769887	USD	04.04.2023.	110,29	110,64	2,15	2,04	-7
XS0997000251	USD	26.01.2024.	114,59	114,99	2,18	2,08	-9

GERMANY	VALUTA	DOSPIJEĆE	BID	ASK	BID Yld %	ASK Yld%	Yld Δ 1mjes.
1Y BUND	EUR	11.12.2020.	100,51	100,54	-0,57	-0,61	10
3Y BUND	EUR	07.10.2022.	101,59	101,62	-0,58	-0,59	6
5Y BUND	EUR	18.10.2024.	102,43	102,46	-0,51	-0,51	2
10Y BUND	EUR	15.02.2030.	102,26	102,29	-0,22	-0,22	#N/A N/A

USA	VALUTA	DOSPIJEĆE	BID	ASK	BID Yld %	ASK Yld%	Yld Δ 1mjes.
1Y UST	USD	31.12.2020.	1,50	1,50	1,54	1,54	10
3Y UST	USD	15.01.2023.	99,85	99,86	1,55	1,55	6
5Y UST	USD	31.12.2024.	100,73	100,73	1,60	1,59	2
10Y UST	USD	15.11.2029.	99,59	99,61	1,80	1,79	#N/A N/A

# BURZOVNI PREGLED

Vrijednost Crobexa: 2.051,47 | Postotna promjena: -0,14% | Redovni dionički promet: 3.656.428,00  
 CROBEXprime 1.161,45 | CROBEXprime % -0,09% | CROBEX10 1.219,52 | CROBEX10 % -0,03%

## KOMENTAR ZBIVANJA

Trgovanje na Zagrebačkoj burzi, okončano je s blagom korekcijom glavnih dioničkih indeksa. Crobex je umanjeno za 0,14%, uz istovremeni pad Crobexa10 za 0,03%. Trgovalo se mirno, pri čemu je ukupni promet dionicama iznosio svega 3,6 milijuna kuna. Najtrgovanija dionica dana bila je ZABA, s 811 tisuća kuna prometa, uz cjenovni pad od 1,49%. Danas je iz banke stigla vijest o ostavci predsjednika Uprave banke, Miljenka Živaljića. Druga najlikvidnija dionica, bio je HT koji je prikupio 410 tisuća kuna, no bez postotne promjene cijene. Što se europskih tržišta tiče, indeksi su redom bilježili minuse. Reakcija je to na oštar pad azijskih tržišta, usljed novih događanja oko širenja korona virusa u Kini, što bi moglo negativno utjecati na tamošnja gospodarstva. Naime, s obzirom na činjenicu da uskoro počinje kineska nova godina, kada mnogo ljudi putuje, ovog puta bi se ta brojka mogla uvelike smanjiti, te bi mnogi gospodarski segmenti poput prijevoznika ili turističkog sektora trpjeli znatne gubitke. Ulaganje je dodatno oneraspoložila i najnovija procjena MMF-a, prema kojoj će u 2020 godini doći do usporavanja rasta globalnog gospodarstva.

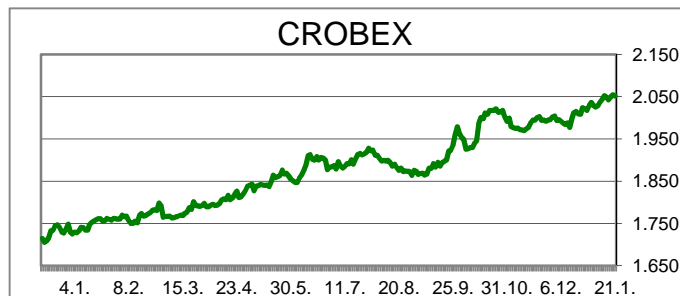
## OBAVIJESTI SA ZSE

Valamar Riviera d.d. - Obavijest o reviziji očekivanih poslovnih prihoda i EBITDA-e u 2019.

Zagrebačka banka d.d. - Promjene u članstvu Uprave

KRAŠ d.d. (KRAS) - Informacija u vezi sa zaprimljenom obavijesti o promjenama u glasačkim pravima

PODRAVSKA BANKA d.d. - odluke Glavne skupštine



### TOP 5 DOBITNICI

Dionica	Cijena	Promjena	Promet
KABA	7,10	7,6%	43,00
SAPN	328,00	5,8%	22.496,00
VIRO	57,50	2,7%	1.495,00
MDKA	17.300,00	1,8%	34.500,00
KOTR2	580,00	0,9%	4.060,00

### TOP 5 GUBITNICI

Dionica	Cijena	Promjena	Promet
LPLH	138,00	-4,8%	3.450,00
PBZ	860,00	-4,4%	240.040,00
SUKC	163,00	-4,1%	4.890,00
AUHR	905,00	-3,2%	13.705,00
DDJH	4,97	-2,9%	15.966,00

### TOP 5 PO PROMETU

Dionica	Cijena	Promjena	Promet
ZABA	66,00	-1,5%	810.515,00
HT	185,00	0,0%	409.938,00
PODR	474,00	-0,6%	363.849,00
RIVP	38,20	0,5%	319.518,00
PBZ	860,00	-4,4%	240.040,00

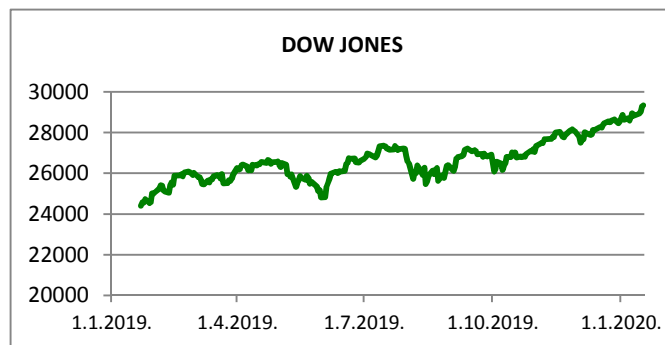
REGIONALNI BURZOVNI INDEKSI				
INDEKS	ZEMLJA	IZNOS	DNEVNI Δ %	2019 Δ %
SBITOP		958,14	0,13	3,46
MBI 10		4922,44	0,32	5,88
MONEX		11483,83	0,74	0,70
SASX 10		773,74	-2,01	-4,35
BIRS		612,09	-0,34	-1,01
BELEX 15		801,07	0,11	-0,08
SOFIX		583,97	-0,30	2,79
BETI		10112,89	0,17	1,36
WIG 20		2166,97	-0,51	0,79
PX		1129,88	-0,14	1,28
BUX		44412,32	-0,13	-3,62
ATX		3150,20	-0,70	-1,15

	CIJENA	DNEVNI Δ %	2019 Δ %
OTP BANK	14350,00	0,35	-7,00












otpbanka invest

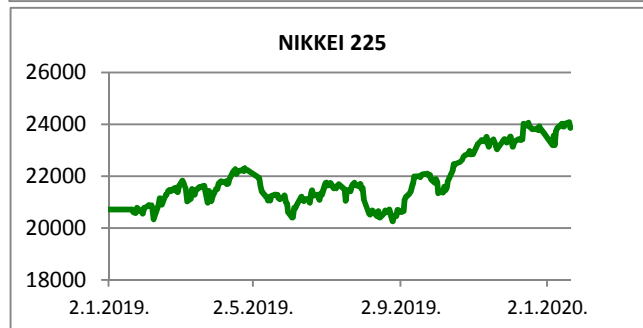
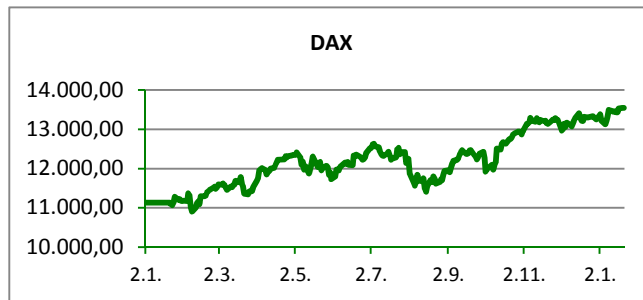
20.01.2020

Fond	Cijena	DNEVNI Δ %
OTP meridijan 20	103,99 €	0,10%
OTP indeksni	50,90 kn	0,25%
OTP uravnoteženi	14,34 €	0,04%
OTP e-start	101,70 €	0,00%
OTP start	133,20 kn	0,00%



## SVJETSKI BURZOVNI INDEKSI

INDEKS	ZEMLJA	IZNOS	DNEVNI Δ %	2019 Δ %
Dow Jones Ind.		29348,10	0,17	2,84
S&P 500		3329,62	0,39	3,06
NASDAQ		9388,94	0,34	4,64
NIKKEI 225		23864,56	-0,91	0,88
DAX		13541,77	-0,05	2,21
CAC 40		6035,95	-0,70	0,97
FTSE 100		7584,25	-0,88	0,55
KOSPI 11		2239,69	-1,01	1,91
HANG SANG		27985,33	-2,81	-0,73
AS51		7066,35	-0,19	5,72
FTSE MIB		23809,35	-0,80	1,29



## TIM PRODAJE PROIZVODA RIZNICE

<b>Edo Jurić</b> 072 201 746 edo.juric@otpbanka.hr	<b>Mirjana Dukić</b> 072 201 749 mirjana.dukic@otpbanka.hr	<b>Boris Bakalić</b> 072 204 620 boris.bakalic@otpbanka.hr	<b>Tomislav Vorkapić</b> 072 204 626 tomislav.vorkapic@otpbanka.hr
----------------------------------------------------------	------------------------------------------------------------------	------------------------------------------------------------------	--------------------------------------------------------------------------

**Emil Slany**  
072 206 480  
emil.slany@otpbanka.hr

## TIM BROKERSKOG POSLOVANJA

<b>Mišo Kalajžić</b> 072 204 622 miso.kalajzic@otpbanka.hr	<b>Jozo Leko</b> 072 204 655 jozo.leko@otpbanka.hr
------------------------------------------------------------------	----------------------------------------------------------