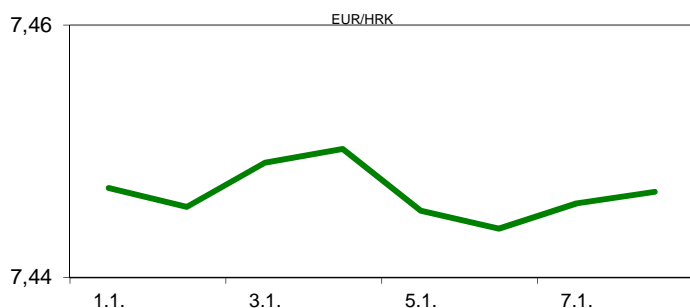


Ova publikacija izdana od OTP banke d.d. informativnog je karaktera, te ne može služiti kao financijski savjet ili preporuka za kupnju bilo koje imovine ili prava. Informacije, mišljenja, prognoze i projekcije dostupne u ovoj publikaciji podložne su promjenama podataka koje objavljuju korišteni izvori, bez obveze OTP banke d.d. da o takvoj promjeni obavijesti primatelja. OTP banka d.d. ne prihvaća odgovornost za štetu nastalu korištenjem sadržaja ove publikacije, te je istu zabranjeno distribuirati i umnožavati u cijelosti ili djelomično bez prethodne suglasnosti izdavaatelja.

DNEVNO FINANCIJSKO IZVJEŠĆE

ZBIVANJA NA DOMAĆEM TRŽIŠTU

I posljednji ovojtedni radni dan na domaćem deviznom tržištu protekao je u nešto izraženijoj punudi eura u odnosu na potražnju. Posljedično, došlo je do korekcije tečaja na nešto niže razine u odnosu na jučerašnje, a valutnim parom EUR/HRK trgovalo se u rasponu 7,4340/7,4460. MF je za utorak 21. siječnja najavilo aukciju trezorskih zapisa izraženih u kunama vrijednu 1,0 milijardi kuna, samo na najduže razdoblje od jedne godine.



MEĐUVALUTNI ODNOSI		17.01.2020 15:21	
EUR/USD	1,1105	USD/CHF	0,9682
GBP/USD	1,3047	EUR/CHF	1,0751

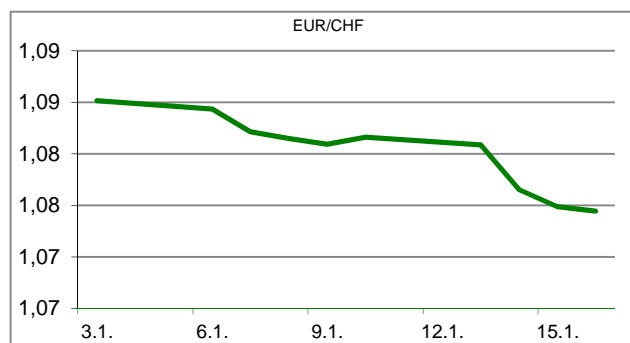
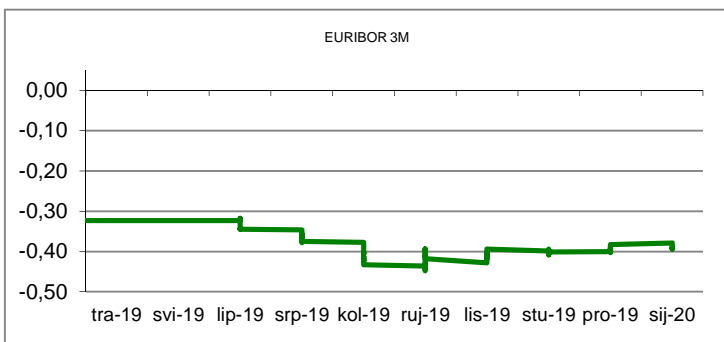
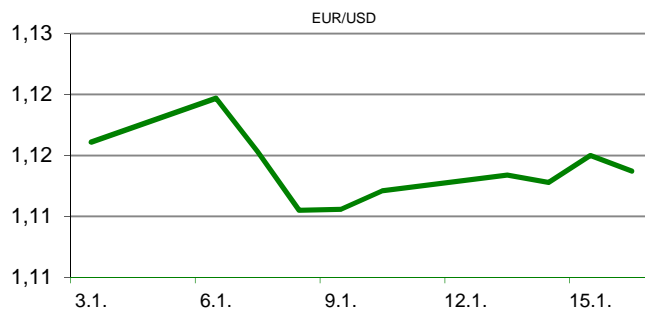
KAMATNJACI				
	Zibor	Euribor	Libor(USD)	Libor(CHF)
PREKONOČNI	0,1400			
1MJ	0,1600	-0,4660	1,6690	-0,7724
3MJ	0,1800	-0,3930	1,8361	-0,6832
6MJ	0,1900	-0,3300	1,8650	-0,6164
12MJ	0,2300	-0,2510	1,9528	-0,4856

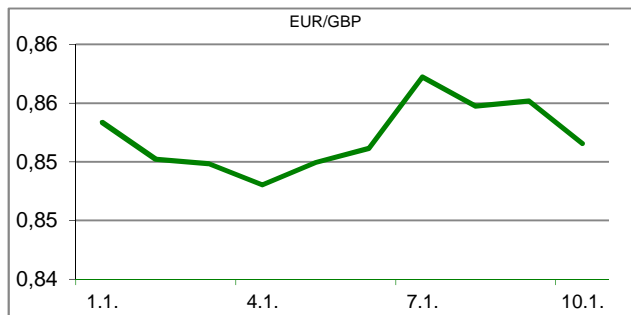
KAMATNI SWAP			
Ročnost	EUR (6M)	USD (3M)	CHF (6M)
1Y	-0,3270	1,7160	-0,6440
2Y	-0,3013	1,6414	-0,6506
3Y	-0,2564	1,6251	-0,6226
5Y	-0,1490	1,6463	-0,5203
10Y	0,1540	1,7879	-0,1939

TRŽIŠNI TEČAJEVI	17.01.2020 15:21	
	Kupovni	Prodajni
EUR/HRK	7,4340	7,4460
USD/HRK	6,6943	6,7057
CHF/HRK	6,9148	6,9264
JPY/HRK	0,0608	0,0609

MEĐUNARODNO TRŽIŠTE

Inflacija u zemljama eurozone prema konačnim podacima (HICP Final) u prosincu je izosila 0,3% na mjesečnoj razini, odnosno 1,3% na godišnjoj razini, objavio je Eurostat. Maloprodaja u Velikoj Britaniji u prosincu na mjesečnoj razini bilježi pad rekordnih pet mjeseci zaredom i to po stopi od 0,8%, dok su očekivanja bila rast od 0,7%. Na godišnjoj razini maloprodaja pak bilježi rast od 0,9%, što je također daleko od očekivanja ekonomista koja su bila rast od 2,6%. Ovo je novi znak slabljenja britanskog gospodarstva, te postoji sve veća vjerovatnost da će britanska središnja banka smanjiti kamatnu stopu tijekom ovog mjeseca. Kinesko gospodarstvo u cijeloj 2019. godini zabilježilo je rast od 6,1% (2018. godina rast je iznosio 6,6%), što je ujedno najniža stopa rasta od 1990. godine. Ipak azijske ulagače ohrabrio je podatak da je kinesko gospodarstvu u posljednjem kvartalu raslo po stopi od 6,0% na godišnjoj razini, isto kao i u prethodnom kvartalu, te je tako zaustavljen trend usporavanja rasta. EURUSD - tijekom današnje trgovanje dolar je blago ojačao naspram eura, a raspon tečaja valutnog para bio je 1,1094/1,1142.





REZULTATI AUKCIJE TREZORSKIH ZAPISA MIN. FIN.			
Broj dana	Volumen (u mil.)	K. s.	Cijena
u mil. kuna			
91	0,0	0,00%	0,000
182	0,0	0,00%	0,000
364	1430,0	0,06%	99,940
u mil. eura			
91	0,0	0,00%	0,000
364	0,0	0,00%	0,000
Rezultati aukcije na dan:		30.12.2019.	

DOMAĆE OBVEZNICE RH	VALUTA	DOSPIJEĆE	BID	ASK	BID Yld %	ASK Yld%	Yld Δ 1mjes.
HRRHMFO203A8	HRK	05.03.2020.	100,77	100,88	0,34	-0,50	9
HRRHMFO217A8	HRK	08.07.2021.	103,78	104,16	0,17	-0,09	-3
HRRHMFO222A8	HRK	07.02.2022.	104,13	104,61	0,23	0,00	-1
HRRHMFO23BA4	HRK	27.11.2023.	105,60	106,27	0,29	0,12	1
HRRHMFO257A4	HRK	09.07.2025.	122,19	123,00	0,39	0,26	-1
HRRHMFO26CA5	HRK	14.12.2026.	125,65	126,50	0,47	0,36	-3
HRRHMFO282A2	HRK	07.02.2028.	117,96	118,88	0,59	0,48	-1
HRRHMFO297A0	HRK	09.07.2029.	115,94	116,89	0,64	0,54	-3
HRRHMFO327A5	HRK	07.07.2032.	125,29	126,54	1,08	0,98	-15

HRRHMFO203E0	EUR	05.03.2020.	100,70	101,00	0,69	-1,72	19
HRRHMFO222E0	EUR	05.02.2022.	100,62	101,24	0,20	-0,11	-4
HRRHMFO227E9	EUR	22.07.2022.	115,73	116,54	0,20	-0,10	-5
HRRHMFO247E7	EUR	10.07.2024.	123,59	124,60	0,42	0,22	-3

EUROOBVEZNICE RH	VALUTA	DOSPIJEĆE	BID	ASK	BID Yld %	ASK Yld%	Yld Δ 1mjes.
XS1028953989	EUR	30.05.2022.	109,12	109,40	0,00	-0,11	-7
XS1117298916	EUR	11.03.2025.	113,23	113,56	0,40	0,34	-5
XS1428088626	EUR	20.03.2027.	117,22	117,64	0,54	0,49	-8
XS1713462668	EUR	15.06.2028.	117,16	117,58	0,60	0,55	-5
XS1713475306	EUR	27.01.2030.	119,60	120,14	0,72	0,67	-6
XS0525827845	USD	14.07.2020.	102,09	102,37	2,21	1,63	-35
XS0607904264	USD	24.03.2021.	105,04	105,32	2,00	1,77	-13
XS0908769887	USD	04.04.2023.	110,23	110,60	2,17	2,06	-11
XS0997000251	USD	26.01.2024.	114,54	114,96	2,19	2,09	-8

GERMANY	VALUTA	DOSPIJEĆE	BID	ASK	BID Yld %	ASK Yld%	Yld Δ 1mjes.
1Y BUND	EUR	11.12.2020.	100,51	100,55	-0,57	-0,61	9
3Y BUND	EUR	07.10.2022.	101,62	101,65	-0,59	-0,60	5
5Y BUND	EUR	18.10.2024.	102,45	102,48	-0,51	-0,51	4
10Y BUND	EUR	15.02.2030.	102,12	102,14	-0,21	-0,21	#N/A N/A

USA	VALUTA	DOSPIJEĆE	BID	ASK	BID Yld %	ASK Yld%	Yld Δ 1mjes.
1Y UST	USD	31.12.2020.	1,51	1,49	1,55	1,53	9
3Y UST	USD	15.01.2023.	99,73	99,74	1,59	1,59	5
5Y UST	USD	31.12.2024.	100,50	100,51	1,65	1,65	4
10Y UST	USD	15.11.2029.	99,17	99,19	1,85	1,85	#N/A N/A

BURZOVNI PREGLED

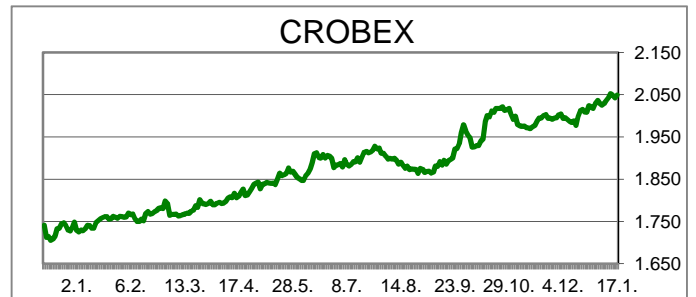
Vrijednost Crobexa: 2.049,38 | Postotna promjena: 0,34% | Redovni dionički promet: 5.030.829,00
 CROBEXprime 1.156,31 | CROBEXprime % 0,27% | CROBEX10 1.214,88 | CROBEX10 % 0,19%

KOMENTAR ZBIVANJA

Radni tjedan na Zagrebačkoj burzi, zaključen je blagim plusevima ključnih dioničkih indeksa. Crobex je uvećan za 0,34%, dok je Crobex10 rastao za 0,19%. Po pitanju likvidnosti, bio je ovo prilično skroman dan, što je rezultiralo sa svega 5 milijuna kuna dioničkog prometa. HT je bio najtrgovaniji, s 1,18 milijuna kuna, uz cjenovni pad od 0,54%. Druga najtrgovanija dionica bio je Končar EI, s prikupljenih 586 tisuća kuna prometa, pri čemu je cijena dionice rasla za 2,33%. Solidan rast od 2,50%, zabilježila je i Optima telekom, koja je istrgovana u iznosu 519 tisuća kuna, te se našla na četvrtom mjestu najtrgovanijih dionica dana. Na važnijim europskim tržištima, kao i na početku trgovanja u Americi, indeksi su redom bilježili pozitivne predznake. Optimizam i dalje potiče smirivanje trgovinskih tenzija između SAD-a i Kine, kao i najnoviji razgovori trgovinskih predstavnika EU-a i SAD-a, da se dogovorom izbjegne novo potencijalno trgovinsko žarište između Europe i Amerike. Pozitivno raspoloženje, dodatno su učvrstili i dobri podaci s američkog tržišta nekretnina (housing starts), kao i pozitivna očekivanja za objave poslovnih izvješća, čija sezona počinje.

OBAVIJESTI SA ZSE

HT d.d. - Informacija o stjecanju vlastitih dionica
 LOŠINJSKA PLOVIDBA - HOLDING d. d. - odluke Glavne skupštine



TOP 5 DOBITNICI

Dionica	Cijena	Promjena	Promet
VIRO	57,50	4,6%	7.648,00
PBZ	895,00	4,1%	3.580,00
OPTE	8,20	2,5%	518.794,00
KRAS	840,00	2,4%	217.950,00
KOEI	660,00	2,3%	586.320,00

TOP 5 GUBITNICI

Dionica	Cijena	Promjena	Promet
KOTR2	505,00	-24,1%	5.050,00
KABA	6,40	-11,1%	35.614,00
VLEN	7,55	-5,6%	18.900,00
SAPN	310,00	-3,7%	31.982,00
TPNG	45,00	-3,4%	17.390,00

TOP 5 PO PROMETU

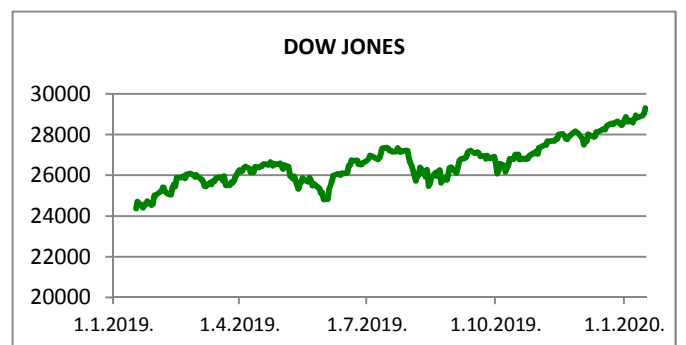
Dionica	Cijena	Promjena	Promet
HT	184,00	-0,5%	1.184.962,00
KOEI	660,00	2,3%	586.320,00
ADRS2	499,00	-0,2%	572.973,00
OPTE	8,20	2,5%	518.794,00
ERNT	1.410,00	-0,4%	337.680,00

REGIONALNI BURZOVNI INDEKSI				
INDEKS	ZEMLJA	IZNOS	DNEVNI Δ %	2019 Δ %
SBITOP		956,34	-0,44	3,27
MBI 10		4872,39	0,08	4,81
MONEX		11450,30	-0,12	0,41
SASX 10		788,10	-0,77	-2,57
BIRS		618,50	0,00	0,03
BELEX 15		803,20	-0,16	0,19
SOFIX		581,98	0,03	2,44
BETI		10101,81	0,27	1,25
WIG 20		2175,41	0,08	1,18
PX		1134,64	0,12	1,70
BUX		44251,92	-0,22	-3,97
ATX		3177,36	0,08	-0,30












	CIJENA	DNEVNI Δ %	2019 Δ %
OTP BANK	14150,00	-1,87	-8,30

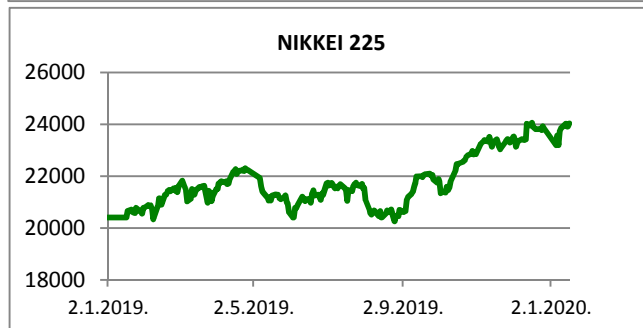
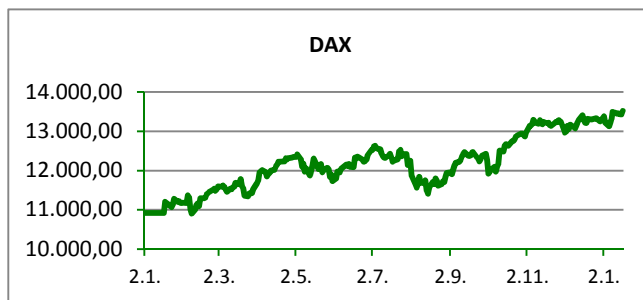
16.01.2020

Fond	Cijena	DNEVNI Δ %
OTP meridijan 20	103,90 €	-0,17%
OTP indeksni	50,61 kn	-0,30%
OTP uravnoteženi	14,36 €	-0,23%
OTP e-start	101,71 €	0,00%
OTP start	133,20 kn	0,00%



SVJETSKI BURZOVNI INDEKSI

INDEKS	ZEMLJA	IZNOS	DNEVNI Δ %	2019 Δ %
Dow Jones Ind.		29297,64	0,92	2,66
S&P 500		3316,81	0,84	2,66
NASDAQ		9357,13	1,06	4,29
NIKKEI 225		24041,26	0,45	1,63
DAX		13523,80	0,70	2,07
CAC 40		6103,61	1,07	2,10
FTSE 100		7682,22	0,95	1,85
KOSPI 11		2250,57	0,11	2,41
HANG SANG		29056,42	0,60	3,07
AS51		7064,13	0,32	5,69
FTSE MIB		24154,35	0,89	2,76



TIM PRODAJE PROIZVODA RIZNICE

Edo Jurić 072 201 746 edo.juric@otpbanka.hr	Mirjana Dukić 072 201 749 mirjana.dukic@otpbanka.hr	Boris Bakalić 072 204 620 boris.bakalic@otpbanka.hr	Tomislav Vorkapić 072 204 626 tomislav.vorkapic@otpbanka.hr
--	--	--	--

Emil Slany
072 206 480
emil.slany@otpbanka.hr

TIM BROKERSKOG POSLOVANJA

Mišo Kalajžić 072 204 622 miso.kalajzic@otpbanka.hr	Jozo Leko 072 204 655 jozo.leko@otpbanka.hr
--	--