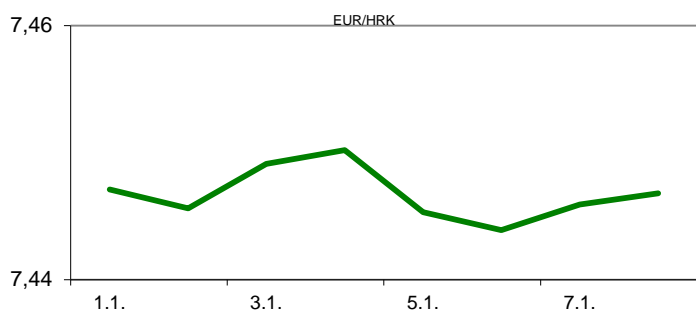


Ova publikacija izdana od OTP banke d.d. informativnog je karaktera, te ne može služiti kao financijski savjet ili preporuka za kupnju bilo koje imovine ili prava. Informacije, mišljenja, prognoze i projekcije dostupne u ovoj publikaciji podložne su promjenama podataka koje objavljuju korišteni izvori, bez obveze OTP banke d.d. da o takvoj promjeni obavijesti primatelja. OTP banka d.d. ne prihvaća odgovornost za štetu nastalu korištenjem sadržaja ove publikacije, te je istu zabranjeno distribuirati i umnožavati u cijelosti ili djelomično bez prethodne suglasnosti izdavaatelja.

# DNEVNO FINANCIJSKO IZVJEŠĆE

## ZBIVANJA NA DOMAĆEM TRŽIŠTU

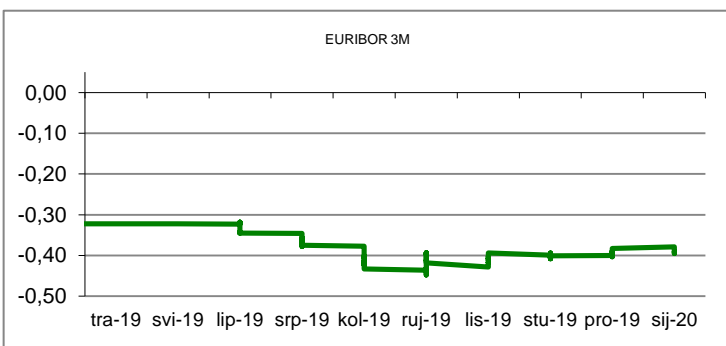
Četvrtak je na domaćem deviznom tržištu protekao u blagoj dominaciji ponude u odnosu na potražnju za eurima, što je rezultiralo tek neznatnim pomakom dnevnog raspona trgovanja prema dolje. Tako se glavina trgovanja odvijala u rasponu 7,4390/7,4480. Godišnja stopa inflacije u RH, mjerena indeksom potrošačkih cijena, u prosincu je iznosila 1,4%, pokazali su podaci DZS-a. Na mjesečnoj razini potrošačke cijene u istom razdoblju pale su 0,1%.



MEĐUVALUTNI ODNOSI		16.01.2020 15:32	
EUR/USD	1,1155	USD/CHF	0,9642
GBP/USD	1,3051	EUR/CHF	1,0756

KAMATNJACI				
	Zibor	Euribor	Libor(USD)	Libor(CHF)
PREKONOČNI	0,1400			
1MJ	0,1600	-0,4580	1,6696	-0,7742
3MJ	0,1800	-0,3930	1,8426	-0,6732
6MJ	0,1900	-0,3340	1,8645	-0,6176
12MJ	0,2300	-0,2520	1,9631	-0,4834

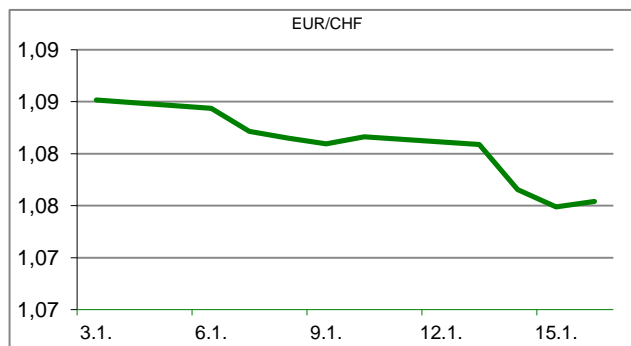
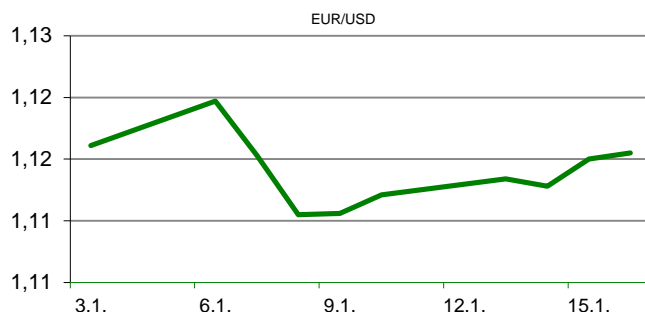
KAMATNI SWAP			
Ročnost	EUR (6M)	USD (3M)	CHF (6M)
1Y	-0,3288	1,7090	-0,6426
2Y	-0,3002	1,6193	-0,6466
3Y	-0,2566	1,5945	-0,6173
5Y	-0,1535	1,6095	-0,5101
10Y	0,1535	1,7445	-0,1898

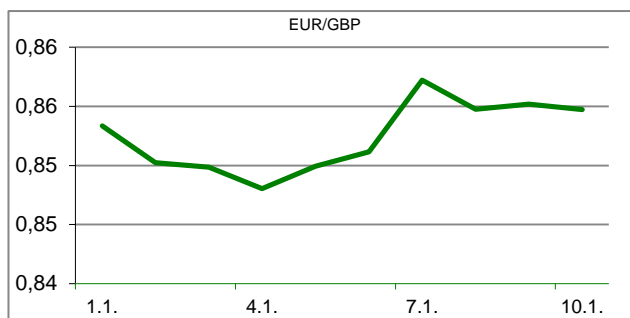


TRŽIŠNI TEČAJEVI	16.01.2020 15:32	
	Kupovni	Prodajni
EUR/HRK	7,4390	7,4480
USD/HRK	6,6682	6,6768
CHF/HRK	6,9159	6,9247
JPY/HRK	0,0606	0,0606

## MEĐUNARODNO TRŽIŠTE

Kako smo i najavljivali u srijedu navečer potpisana je prva faza trgovinskog sporazuma SAD-a i Kine, čime je okončan 18-mjesečni trgovinski rat. Reakcije tržišta bile su većinom prigušene jer su pojedini sporazumi bile već od prije poznate. Jedino je izjava američkog potpredsjednika Mike Pencea da su pregovori o drugoj fazi sporazuma već započeli potakla optimizam među ulagačima. Od današnjih događanja treba izdvojiti da je promet u trgovinama na malo u SAD-u u prosincu zabilježio porast od 0,3% na mjesečnoj razini, što je u skladu s prognozama ekonomista te treći mjesec uzastopce da on raste. Na godišnjoj razini američka maloprodaja u prosincu bilježi respektabilan porast od 5,8%. Kao i svakog četvrtka američko ministarstvo rada objavljuje tjedni podatak o broju novih zahtjeva na naknadu za nezaposlene amerikance (Initial Jobless Claims) koji je u proteklom tjednu pao za 10.000 na 204.000 novih zahtjeva (prognoza 216.000). EURUSD - današnje trgovanje valutnim parom obilježilo je blago slabljenje američke valute naspram eura. Glavnina trgovanja odvijala se u rasponu 1,1143/1,1172\* (9-dnevni dolarski minimum).




**REZULTATI AUKCije TREZORSKIH ZAPISA MIN. FIN.**

Broj dana	Volumen (u mil.)	K. s.	Cijena
u mil. kuna			
91	0,0	0,00%	0,000
182	0,0	0,00%	0,000
364	1430,0	0,06%	99,940
u mil. eura			
91	0,0	0,00%	0,000
364	0,0	0,00%	0,000

Rezultati aukcije na dan: 30.12.2019.

DOMAĆE OBVEZNICE RH	VALUTA	DOSPIJEĆE	BID	ASK	BID Yld %	ASK Yld%	Yld Δ 1mjes.
HRRHMFO203A8	HRK	05.03.2020.	100,79	100,91	0,32	-0,61	6
HRRHMFO217A8	HRK	08.07.2021.	103,78	104,18	0,17	-0,09	-3
HRRHMFO222A8	HRK	07.02.2022.	104,13	104,61	0,23	0,00	0
HRRHMFO23BA4	HRK	27.11.2023.	105,59	106,27	0,29	0,12	2
HRRHMFO257A4	HRK	09.07.2025.	122,20	123,04	0,39	0,26	-1
HRRHMFO26CA5	HRK	14.12.2026.	125,66	126,51	0,47	0,36	-3
HRRHMFO282A2	HRK	07.02.2028.	117,96	118,89	0,59	0,48	-1
HRRHMFO297A0	HRK	09.07.2029.	115,93	116,90	0,64	0,54	-3
HRRHMFO327A5	HRK	07.07.2032.	125,10	126,54	1,09	0,98	-15
HRRHMFO203E0	EUR	05.03.2020.	100,72	101,02	0,63	-1,68	14
HRRHMFO222E0	EUR	05.02.2022.	100,63	101,24	0,19	-0,11	-4
HRRHMFO227E9	EUR	22.07.2022.	115,75	116,52	0,20	-0,09	-5
HRRHMFO247E7	EUR	10.07.2024.	123,61	124,66	0,42	0,21	-3

EUROOBVEZNICE RH	VALUTA	DOSPIJEĆE	BID	ASK	BID Yld %	ASK Yld%	Yld Δ 1mjes.
XS1028953989	EUR	30.05.2022.	109,13	109,42	0,00	-0,11	-7
XS1117298916	EUR	11.03.2025.	113,23	113,56	0,40	0,34	-5
XS1428088626	EUR	20.03.2027.	117,22	117,64	0,54	0,49	-9
XS1713462668	EUR	15.06.2028.	117,07	117,49	0,61	0,56	-5
XS1713475306	EUR	27.01.2030.	119,60	120,14	0,72	0,67	-7
XS0525827845	USD	14.07.2020.	102,09	102,38	2,23	1,63	-34
XS0607904264	USD	24.03.2021.	105,05	105,34	2,00	1,76	-14
XS0908769887	USD	04.04.2023.	110,23	110,61	2,17	2,06	-11
XS0997000251	USD	26.01.2024.	114,54	114,98	2,19	2,09	-8

GERMANY	VALUTA	DOSPIJEĆE	BID	ASK	BID Yld %	ASK Yld%	Yld Δ 1mjes.
1Y BUND	EUR	11.12.2020.	100,52	100,55	-0,58	-0,62	8
3Y BUND	EUR	07.10.2022.	101,63	101,66	-0,59	-0,61	4
5Y BUND	EUR	18.10.2024.	102,47	102,50	-0,51	-0,52	2
10Y BUND	EUR	15.02.2030.	102,17	102,19	-0,21	-0,22	#N/A N/A

USA	VALUTA	DOSPIJEĆE	BID	ASK	BID Yld %	ASK Yld%	Yld Δ 1mjes.
1Y UST	USD	31.12.2020.	1,50	1,50	1,54	1,54	8
3Y UST	USD	15.01.2023.	99,77	99,77	1,58	1,58	4
5Y UST	USD	31.12.2024.	100,62	100,63	1,62	1,62	2
10Y UST	USD	15.11.2029.	99,52	99,53	1,80	1,80	#N/A N/A

# BURZOVNI PREGLED

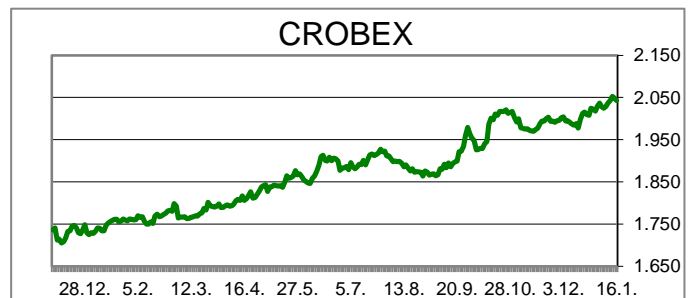
Vrijednost Crobexa: 2.042,47 | Postotna promjena: -0,29% | Redovni dionički promet: 8.249.210,00  
 CROBEXprime 1.153,22 | CROBEXprime % 0,05% | CROBEX10 1.212,61 | CROBEX10 % -0,46%

## KOMENTAR ZBIVANJA

Danas je na Zagrebačkoj burzi nastavljen pad važnijih dioničkih indeksa. Drugi dan u nizu Crobex je oslabio, danas po stopi od 0,29%, dok je Crobex10 na vrijednosti izgubio 0,46%. Dionicama je u mirnom trgovanju ostvaren redovni promet od 8,25 milijuna kuna uz dva izdanja trgovana milijunskim iznosima. Povlaštena dionica Adris grupe predvodila je listu najtrgovanijih izdanja s prometom od 1,94 milijuna kuna uz pad cijene 0,8%. Druga najtrgovanija bila je dionica Ht-a s prometom od 1,9 milijuna kuna uz korekciju cijene 1,1%. Na europskim burzama dionički indeksi su uglavnom bilježili različite predznake uz minimalne pomake vrijednosti. Jučerašnje potpisivanje prve faze trgovinskog sporazuma između Kine i SAD-a, zbog zadržavanja dijela uvedenih carina na uvoz kineskih proizvoda, nije imalo značajnijeg utjecaja na raspoloženje ulagača. Za razliku od europskih, američki dionički indeksi su rasli na otvaranju trgovine na Wall Streetu. Objave solidnih poslovnih izvješća (Morgan Stanley), potpisivanje trgovinskog sporazuma i objave solidnog rasta prometa maloprodaje bkili su razlogom optimizma kod ulagača i rasta dioničkih indeksa.

## OBAVIJESTI SA ZSE

- LUKA RIJEKA d. d. - Održana sjednice Uprave
- ALPHA ADRIATIC d.d. - Objava Tablice osporenih tražbina
- TERMES GRUPA d.d. - Obavijest o isključenju iz trgovanja sukladno EU Uredbi 2017/1005
- JAMNICA d.d. - odluke Glavne skupštine
- ĐURO ĐAKOVIĆ GRUPA d.d. - Odluka Vlade



### TOP 5 DOBITNICI

Dionica	Cijena	Promjena	Promet
LPLH	145,00	10,7%	3.625,00
HPDG	16,00	6,7%	992,00
DDJH	5,40	5,5%	567.273,00
SLPF	22,40	4,7%	1.120,00
JDOS	4.180,00	4,5%	4.180,00

### TOP 5 GUBITNICI

Dionica	Cijena	Promjena	Promet
KABA	7,20	-24,2%	77.524,00
ZVCV	31,00	-8,8%	961,00
IGH	96,00	-5,0%	36.648,00
PBZ	860,00	-3,9%	9.560,00
BD62	11,40	-3,4%	4.020,00

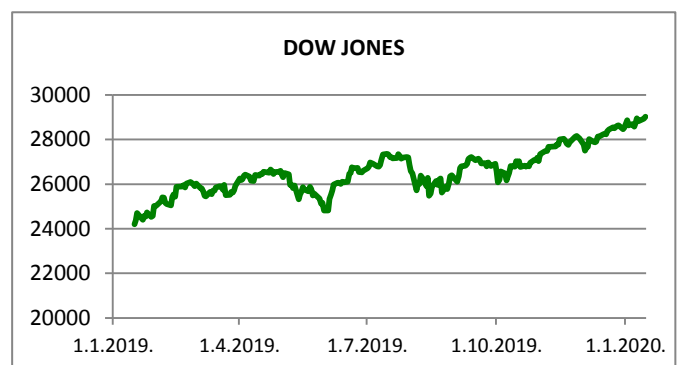
### TOP 5 PO PROMETU

Dionica	Cijena	Promjena	Promet
ADRS2	500,00	-0,8%	1.934.591,00
HT	185,00	-1,1%	1.903.137,00
PODR	476,00	-0,2%	798.924,00
OPTE	8,00	-1,2%	612.513,00
DDJH	5,40	5,5%	567.273,00












REGIONALNI BURZOVNI INDEKSI				
INDEKS	ZEMLJA	IZNOS	DNEVNI Δ %	2019 Δ %
SBITOP		960,54	-1,36	3,72
MBI 10		4868,72	-1,01	4,73
MONEX		11464,15	-0,36	0,53
SASX 10		794,20	-2,40	-1,82
BIRS		618,50	0,05	0,03
BELEX 15		804,50	0,15	0,35
SOFIX		581,20	-0,02	2,30
BETI		10072,03	-0,10	0,95
WIG 20		2169,49	0,20	0,90
PX		1131,34	-0,15	1,41
BUX		44435,56	-0,29	-3,57
ATX		3161,11	-0,34	-0,81

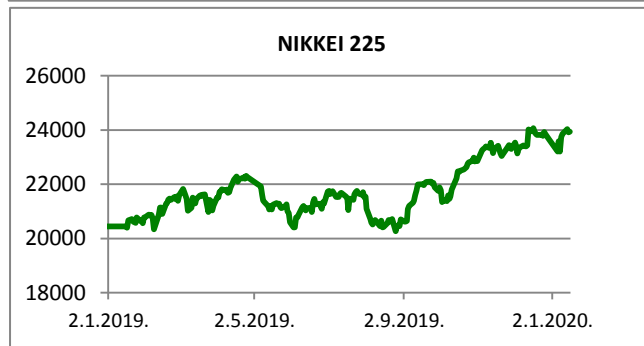
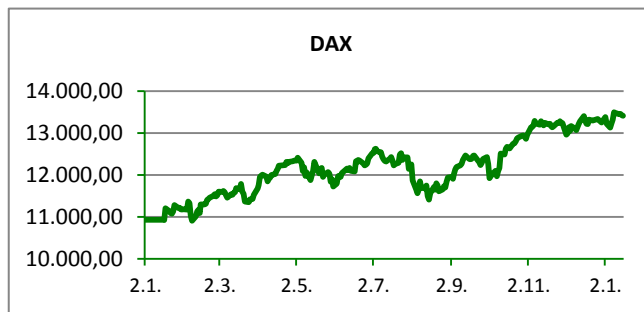
	CIJENA	DNEVNI Δ %	2019 Δ %
<b>OTP BANK</b>	14420,00	-0,55	-6,55

otpbanka Invest 15.01.2020		
Fond	Cijena	DNEVNI Δ %
OTP meridijan 20	104,07 €	-0,13%
OTP indeksni	50,76 kn	-0,23%
OTP uravnoteženi	14,39 €	0,05%
OTP e-start	101,71 €	0,00%
OTP start	133,20 kn	0,00%



**SVJETSKI BURZOVNI INDEKSI**

INDEKS	ZEMLJA	IZNOS	DNEVNI Δ %	2019 Δ %
Dow Jones Ind.		29178,30	0,51	2,24
S&P 500		3289,29	0,19	1,81
NASDAQ		9306,80	0,52	3,72
NIKKEI 225		23933,13	0,07	1,17
DAX		13415,70	-0,12	1,26
CAC 40		6033,27	0,01	0,92
FTSE 100		7610,82	-0,42	0,91
KOSPI 11		2248,05	0,77	2,29
HANG SANG		28883,04	0,38	2,46
AS51		7041,78	0,67	5,35
FTSE MIB		23883,15	0,50	1,60


**TIM PRODAJE PROIZVODA RIZNICE**

<b>Edo Jurić</b> 072 201 746 edo.juric@otpbanka.hr	<b>Mirjana Dukić</b> 072 201 749 mirjana.dukic@otpbanka.hr	<b>Boris Bakalić</b> 072 204 620 boris.bakalic@otpbanka.hr	<b>Tomislav Vorkapić</b> 072 204 626 tomislav.vorkapic@otpbanka.hr
--	--	--	--

**Emil Slany**  
072 206 480  
emil.slany@otpbanka.hr

**TIM BROKERSKOG POSLOVANJA**

<b>Mišo Kalajžić</b> 072 204 622 miso.kalajzic@otpbanka.hr	<b>Jozo Leko</b> 072 204 655 jozo.leko@otpbanka.hr
--	--