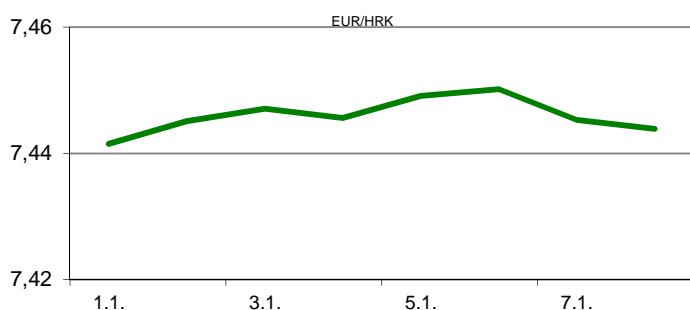


Ova publikacija izdana od OTP banke d.d. informativnog je karaktera, te ne može služiti kao financijski savjet ili preporuka za kupnju bilo koje imovine ili prava. Informacije, mišljenja, prognoze i projekcije dostupne u ovoj publikaciji podložne su promjenama podataka koje objavljuju korišteni izvori, bez obveze OTP banke d.d. da o takvoj promjeni obavijesti primatelja. OTP banka d.d. ne prihvaća odgovornost za štetu nastalu korištenjem sadržaja ove publikacije, te je istu zabranjeno distribuirati i umnožavati u cijelosti ili djelomično bez prethodne suglasnosti izdavaatelja.

# DNEVNO FINANCIJSKO IZVJEŠĆE

## ZBIVANJA NA DOMAĆEM TRŽIŠTU

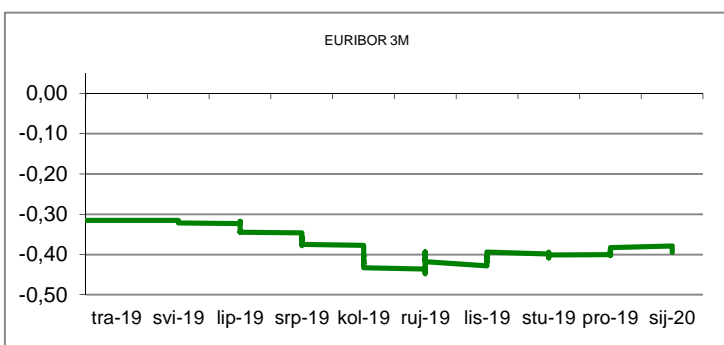
Prvi radni dan u novom tjednu protekao je u intenzivnoj trgovini, ali bez utjecaja na kretanja tečaja. Valutnim parom EUR/HRK tako se trgovalo u okvirima raspona iz prethodnog radnog dana (7,4410/7,4490). Prema podacima DZS-a cijene industrijskih proizvoda u prosincu smanjile su se u odnosu na studeni za 0,2%, dok su u odnosu na prosinac 2018. g. više za 1%.



MEĐUVALUTNI ODNOSI		13.01.2020 15:18	
EUR/USD	1,1122	USD/CHF	0,9720
GBP/USD	1,2987	EUR/CHF	1,0809

KAMATNJACI				
	Zibor	Euribor	Libor(USD)	Libor(CHF)
PREKONOĆNI	0,1400			
1MJ	0,1600	-0,4630	1,6766	-0,7736
3MJ	0,1800	-0,3950	1,8378	-0,6754
6MJ	0,1900	-0,3340	1,8721	-0,6172
12MJ	0,2300	-0,2530	1,9666	-0,4832

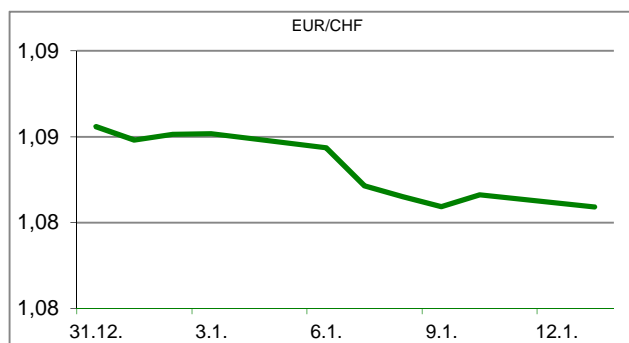
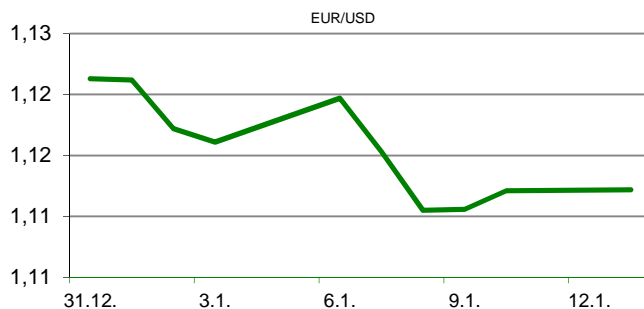
KAMATNI SWAP			
Ročnost	EUR (6M)	USD (3M)	CHF (6M)
1Y	-0,3100	1,7073	-0,6250
2Y	-0,2949	1,6210	-0,6092
3Y	-0,2489	1,6024	-0,5668
5Y	-0,1313	1,6258	-0,4522
10Y	0,1855	1,7733	-0,1253

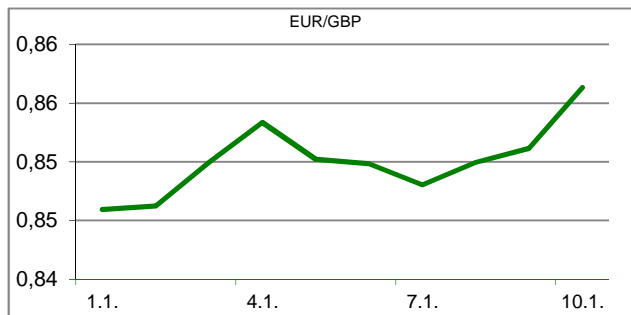


TRŽIŠNI TEČAJEVI	13.01.2020 15:18	
	Kupovni	Prodajni
EUR/HRK	7,4410	7,4490
USD/HRK	6,6903	6,6981
CHF/HRK	6,8838	6,8914
JPY/HRK	0,0609	0,0610

## MEĐUNARODNO TRŽIŠTE

Novi tjedan ulagači su započeli u dobrom i optimističnom raspoloženju. Naime, potpisivanje prve faze trgovinskog sporazuma SAD i Kine očekuje se u srijedu 15. siječnja, a ulagači se nadaju da će se tako zaustaviti trend usporavanja rasta najvećeg svjetskih gospodarstava. Pozitivno ozračje odrazilo se i na kinesku valutu, koja je ojačala na inozemnim tržištima na novu najvišu razinu prema dolaru u posljednji pet i pol mjeseci (6,8944 juana za dolar). Gospodarstvo Velike Britanije prema prvoj procjeni u studenom u odnosu na prethodni mjesec bilježi pad od 0,3% (prognoza 0,0%), dok je u odnosu na isti mjesec prethodne godine raslo je po stopi od 0,6% (prognoza 0,6%). To je ujedno najslabija izvedba britanskog gospodarstva na godišnjoj razini od 2012. godine, te su porasla očekivanja da će britanska središnja banka smanjiti kamatnu stopu na siledećem zasjedanju. Industrijska proizvodnja u Velikoj Britaniji u studenom na mjesečnoj razini pala je 1,2% (prognoza -0,1%), što je najveći mjesečni pad od travnja. Na godišnjoj razini industrijska proizvodnja pak bilježi pad od 1,6 (prognoza -1,4%). EURUSD - valutnim parom trgovalo se u rasponu 1,1111/1,1135.





REZULTATI AUKCIJE TREZORSKIH ZAPISA MIN. FIN.			
Broj dana	Volumen (u mil.)	K. s.	Cijena
u mil. kuna			
91	0,0	0,00%	0,000
182	0,0	0,00%	0,000
364	1430,0	0,06%	99,940
u mil. eura			
91	0,0	0,00%	0,000
364	0,0	0,00%	0,000
Rezultati aukcije na dan:		30.12.2019.	

DOMAĆE OBVEZNICE RH	VALUTA	DOSPIJEĆE	BID	ASK	BID Yld %	ASK Yld%	Yld Δ 1mjes.
HRRHMFO203A8	HRK	05.03.2020.	100,89	101,02	0,28	-0,62	5
HRRHMFO217A8	HRK	08.07.2021.	103,81	104,21	0,17	-0,09	-2
HRRHMFO222A8	HRK	07.02.2022.	104,14	104,63	0,23	0,01	2
HRRHMFO23BA4	HRK	27.11.2023.	105,59	106,28	0,29	0,12	3
HRRHMFO257A4	HRK	09.07.2025.	122,22	123,06	0,40	0,26	-1
HRRHMFO26CA5	HRK	14.12.2026.	125,67	126,61	0,47	0,35	-3
HRRHMFO282A2	HRK	07.02.2028.	117,95	118,93	0,59	0,48	0
HRRHMFO297A0	HRK	09.07.2029.	115,91	116,91	0,64	0,54	-2
HRRHMFO327A5	HRK	07.07.2032.	123,62	126,21	1,21	1,01	-9
HRRHMFO203E0	EUR	05.03.2020.	100,75	101,03	1,00	-1,02	53
HRRHMFO222E0	EUR	05.02.2022.	100,59	101,21	0,21	-0,09	-3
HRRHMFO227E9	EUR	22.07.2022.	115,82	116,59	0,20	-0,08	-5
HRRHMFO247E7	EUR	10.07.2024.	123,64	124,69	0,42	0,22	-3

EUROOBVEZNICE RH	VALUTA	DOSPIJEĆE	BID	ASK	BID Yld %	ASK Yld%	Yld Δ 1mjes.
XS1028953989	EUR	30.05.2022.	109,20	109,46	0,00	-0,10	-7
XS1117298916	EUR	11.03.2025.	113,26	113,64	0,40	0,33	-6
XS1428088626	EUR	20.03.2027.	117,27	117,70	0,54	0,49	-11
XS1713462668	EUR	15.06.2028.	117,27	117,77	0,59	0,54	-8
XS1713475306	EUR	27.01.2030.	119,71	120,33	0,71	0,65	-8
XS0525827845	USD	14.07.2020.	102,19	102,47	2,17	1,62	-29
XS0607904264	USD	24.03.2021.	105,17	105,43	1,96	1,74	-21
XS0908769887	USD	04.04.2023.	110,26	110,63	2,18	2,07	-12
XS0997000251	USD	26.01.2024.	114,62	115,04	2,19	2,09	-11

GERMANY	VALUTA	DOSPIJEĆE	BID	ASK	BID Yld %	ASK Yld%	Yld Δ 1mjes.
1Y BUND	EUR	11.12.2020.	100,52	100,56	-0,58	-0,61	7
3Y BUND	EUR	07.10.2022.	101,59	101,63	-0,58	-0,59	5
5Y BUND	EUR	18.10.2024.	102,35	102,38	-0,49	-0,49	5
10Y BUND	EUR	15.02.2030.	101,71	101,75	-0,17	-0,17	#N/A N/A

USA	VALUTA	DOSPIJEĆE	BID	ASK	BID Yld %	ASK Yld%	Yld Δ 1mjes.
1Y UST	USD	31.12.2020.	1,49	1,48	1,53	1,52	7
3Y UST	USD	15.01.2023.	99,73	99,73	1,60	1,59	5
5Y UST	USD	31.12.2024.	100,48	100,49	1,65	1,65	5
10Y UST	USD	15.11.2029.	99,16	99,17	1,85	1,84	#N/A N/A

# BURZOVNI PREGLED

Vrijednost Crobexa: 2.043,13 | Postotna promjena: 0,33% | Redovni dionički promet: 8.518.996,00  
 CROBEXprime 1.150,17 | CROBEXprime % 0,13% | CROBEX10 1.213,41 | CROBEX10 % 0,49%

## KOMENTAR ZBIVANJA

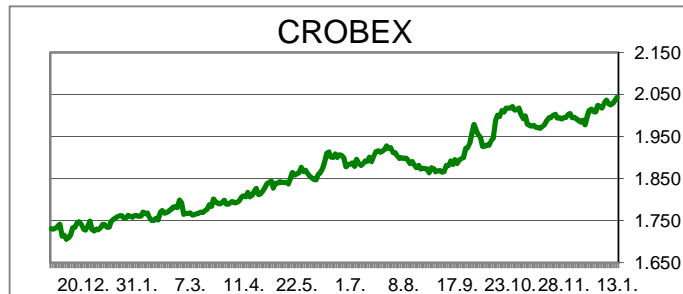
Mirno trgovanje uz porast vrijednosti glavnih dioničkih indeksa, kratak je sažetak dana na ZSE. Crobex je uvećan za 0,33%, uz istodobni plus Crobexa10 za 0,49%. Slab intenzitet trgovine, rezultirao je s 8,5 milijuna kuna dioničkog prometa. Najtrgovanija dionica dana, ujedno jedini tzv "milijunaš", bila je ZABA, koja je prikupila 1,21 milijuna kuna prometa, uz zaključnu cijenu od 67,00 kn. Druga najtrgovanija, Podravka imala je promet od 818 tisuća kuna, s cjenovnim rastom od 0,42%. Što se europskih tržišta tiče, indeksi su nakon blagog plusa u prvom dijelu dana, do kraja većinom promijenili predznak. Trguje se oprezno, uz isčekivanje potpisa prve faze američko-kineskog trgovinskog sporazuma, najavljenog za 15. siječnja. Od gospodarskih podataka, danas je objavljen pad britanskog BDP-a, za studeni od 0,3%, u odnosu na listopad. Pored BDP-a, zabilježen je i pad industrijske proizvodnje za studeni, i to za 1,2%. Wall Street je u međuvremenu trgovinu započeo u blagom plusu. Najveći generator optimizma u Americi i dalje je skorašnji trgovinski sporazum s Kinom, kao i pozitivna očekivanja od objava poslovnih rezultata kompanija, čija sezona uskoro kreće.

## OBAVIJESTI SA ZSE

BADEL 1862 d.d. - odluke Glavne skupštine  
 KONČAR, d.d. - Raspored objava financijskih izvještaja Društva  
 LUKA RIJEKA d. d. - Najava održavanja sjednice Uprave Luke Rijeka d.d.

REGIONALNI BURZOVNI INDEKSI				
INDEKS	ZEMLJA	IZNOS	DNEVNI Δ %	2019 Δ %
SBITOP		980,08	1,51	5,83
MBI 10		4972,27	2,78	6,96
MONEX		11340,26	0,06	-0,56
SASX 10		803,58	0,01	-0,66
BIRS		613,98	0,33	-0,70
BELEX 15		802,68	-0,34	0,12
SOFIX		578,69	-0,09	1,86
BETI		10034,73	0,82	0,58
WIG 20		2180,00	0,56	1,39
PX		1137,10	0,30	1,92
BUX		45395,55	0,07	-1,49
ATX		3206,89	-0,39	0,63

	CIJENA	DNEVNI Δ %	2019 Δ %
<b>OTP BANK</b>	14880,00	-0,80	-3,56



### TOP 5 DOBITNICI

Dionica	Cijena	Promjena	Promet
KOKA	197,00	31,3%	985,00
KRAS	855,00	6,9%	588.425,00
INGR	3,90	5,4%	43.716,00
BD62	11,80	4,4%	7.505,00
SUKC	173,00	4,2%	153.518,00

### TOP 5 GUBITNICI

Dionica	Cijena	Promjena	Promet
GRNL	12,00	-40,0%	492,00
KABA	8,35	-16,5%	13.609,00
DLKV	5,20	-3,7%	11.217,00
PTKM	56,00	-3,5%	55.400,00
CROS	6.750,00	-2,2%	20.550,00

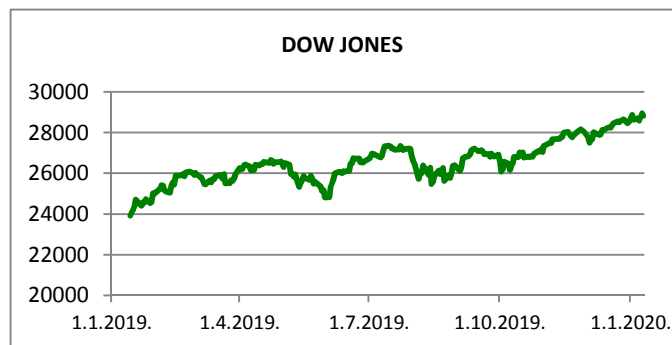
### TOP 5 PO PROMETU

Dionica	Cijena	Promjena	Promet
ZABA	67,00	0,0%	1.209.205,00
PODR	477,00	0,4%	818.498,00
KOEI	650,00	0,0%	692.250,00
ERNT	1.450,00	1,4%	632.590,00
LRHC	1.790,00	3,5%	625.960,00












otpbanka invest

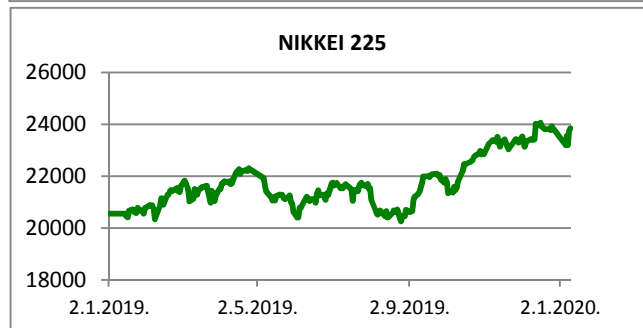
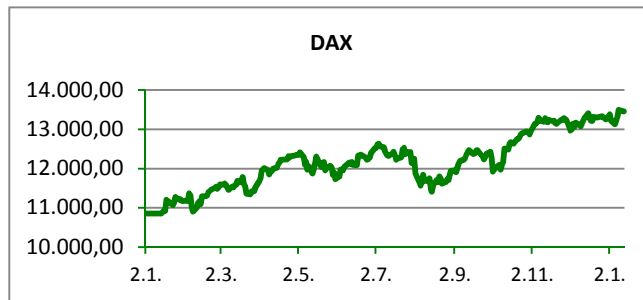
10.01.2020

Fond	Cijena	DNEVNI Δ %
OTP meridijan 20	103,55 €	0,27%
OTP indeksni	50,49 kn	0,37%
OTP uravnoteženi	14,34 €	-0,05%
OTP e-start	101,71 €	0,00%
OTP start	133,19 kn	0,00%



## SVJETSKI BURZOVNI INDEKSI

INDEKS	ZEMLJA	IZNOS	DNEVNI Δ %	2019 Δ %
Dow Jones Ind.		28823,77	-0,46	1,00
S&P 500		3265,35	-0,29	1,07
NASDAQ		9178,86	-0,27	2,30
NIKKEI 225		23850,57	0,47	0,82
DAX		13453,28	-0,22	1,54
CAC 40		6039,62	0,04	1,03
FTSE 100		7606,30	0,24	0,85
KOSPI 11		2229,26	1,04	1,44
HANG SANG		28954,94	1,11	2,71
AS51		6903,67	-0,37	3,29
FTSE MIB		23926,11	-0,40	1,79



## TIM PRODAJE PROIZVODA RIZNICE

<b>Edo Jurić</b> 072 201 746 edo.juric@otpbanka.hr	<b>Mirjana Dukić</b> 072 201 749 mirjana.dukic@otpbanka.hr	<b>Boris Bakalić</b> 072 204 620 boris.bakalic@otpbanka.hr	<b>Tomislav Vorkapić</b> 072 204 626 tomislav.vorkapic@otpbanka.hr
--	--	--	--

**Emil Slany**  
072 206 480  
emil.slany@otpbanka.hr

## TIM BROKERSKOG POSLOVANJA

<b>Mišo Kalajžić</b> 072 204 622 miso.kalajzic@otpbanka.hr	<b>Jozo Leko</b> 072 204 655 jozo.leko@otpbanka.hr
--	--