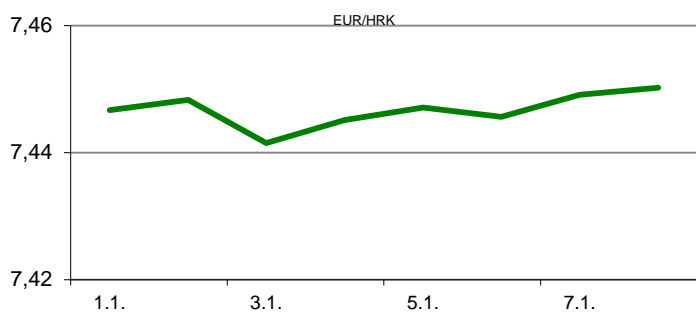


Ova publikacija izdana od OTP banke d.d. informativnog je karaktera, te ne može služiti kao financijski savjet ili preporuka za kupnju bilo koje imovine ili prava. Informacije, mišljenja, prognoze i projekcije dostupne u ovoj publikaciji podložne su promjenama podataka koje objavljuju korišteni izvori, bez obveze OTP banke d.d. da u takvoj promjeni obavijesti primatelja. OTP banka d.d. ne prihvaća odgovornost za štetu nastalu korištenjem sadržaja ove publikacije, te je istu zabranjeno distribuirati i umnožavati u cijelosti ili djelomično bez prethodne suglasnosti izdavatelja.

DNEVNO FINANCIJSKO IZVJEŠĆE

ZBIVANJA NA DOMAĆEM TRŽIŠTU

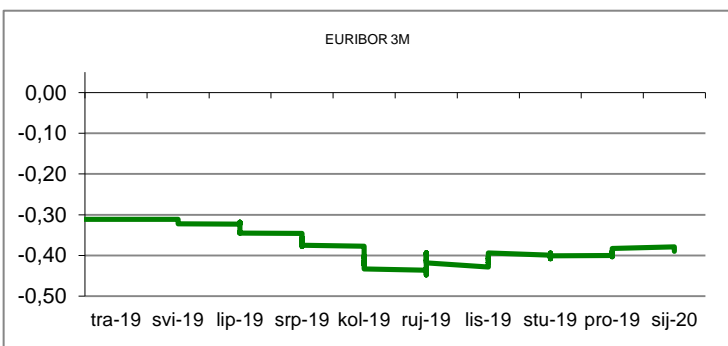
Na domaćem deviznom tržištu tijekom današnje trgovine prevladavala je pojačana ponuda zajedničke europske valute, osobito od strane institucionalnog sektora. Tako je nakan nekoliko dana rasta došlo do blagog pada tečaja. Glavina trgovanja valutnim parom EUR/HRK odvijala se na tako na nešto nižim razinama u odnosu na jučerašnje tj. u rasponu u7,441/7,4500. Vanjskotrgovinski deficit RH u prvih jedanaest mjeseci lanjske godine iznosio je 65,7 milijardi kuna, i bio je veći za 2,1 milijardu nego u istom razdoblju 2018. godine.



MEĐUVALUTNI ODNOSI		09.01.2020 15:57	
EUR/USD	1,1109	USD/CHF	0,9724
GBP/USD	1,3051	EUR/CHF	1,0802

KAMATNJACI				
	Zibor	Euribor	Libor(USD)	Libor(CHF)
PREKONOČNI	0,1400			
1MJ	0,1600	-0,4480	1,6990	-0,7676
3MJ	0,1800	-0,3900	1,8780	-0,6804
6MJ	0,1900	-0,3320	1,8805	-0,6118
12MJ	0,2300	-0,2510	1,9545	-0,4790

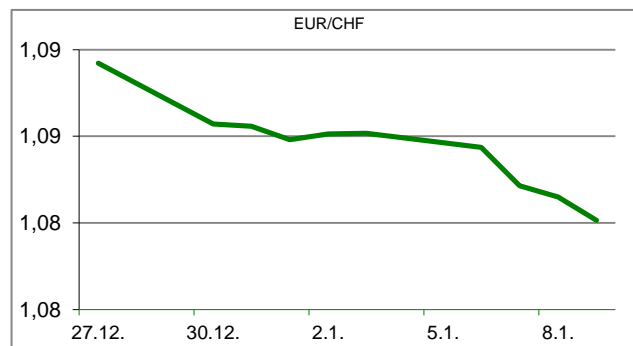
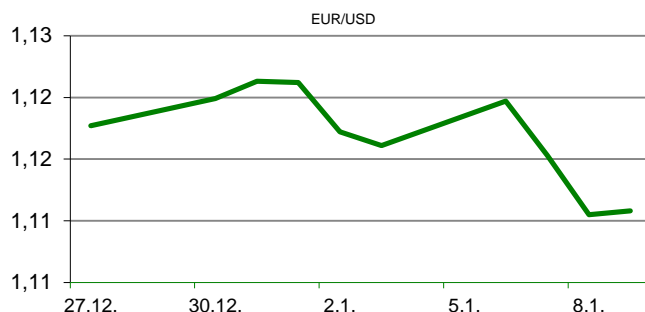
KAMATNI SWAP			
Ročnost	EUR (6M)	USD (3M)	CHF (6M)
1Y	-0,3311	1,7203	-0,6298
2Y	-0,3060	1,6444	-0,6128
3Y	-0,2620	1,6324	-0,5748
5Y	-0,1516	1,6620	-0,4651
10Y	0,1572	1,8130	-0,1378

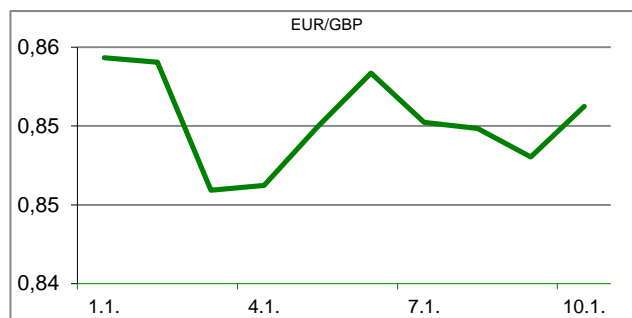


TRŽIŠNI TEČAJEVI	09.01.2020 15:57	
	Kupovni	Prodajni
EUR/HRK	7,4410	7,4500
USD/HRK	6,6982	6,7069
CHF/HRK	6,8885	6,8973
JPY/HRK	0,0612	0,0613

MEĐUNARODNO TRŽIŠTE

Njemački izvoz u studenom u odnosu na prethodni mjesec pao je 2,3% (prognoza -0,5%), a uvoz je zabilježio pad od 0,5% (prognoza +0,2%) izvjestio je njemački federalni statistički ured. Uz navedena kretanja izvoza i uvoza njemački trgovinski suficit u studenom se smanjio na 18,3 milijarde eura, s 20,4 milijarde koliko je iznosio u listopadu, dok su očekivanja analitičara bio suficit od 20,0 milijardi eura. Industrijska proizvodnja u Njemačkoj u studenom porasla je solidnih 1,1% (prognoza 0,7%) na mjesečnoj razini nakon što je u listopadu prema revidiranim podacima pala 1,0%. Prema podacima Eurostat-a stopa nezaposlenosti u zemljama eurozone u studenom zadržala se na razini od 7,5%, što je u skladu s očekivanjima analitičara. Inflacija u Kini mjerena indeksom maloprodajnih cijena (CPI) na godišnjoj razini u prosincu ostala je nepromijenjena na 4,5%, dok su očekivanja analitičara bila ubrzanje inflacije na 4,7%. Broj Amerikanaca koji su po prvi puta zatražili naknadu za nezaposlene (Initial Jobless Claims) u prethodnom tjednu pao je za 9.000 na 214.000 (prognoza 220.000), izvijestilo je američko ministarstvo rada. EURUSD - trgovina valutnim parom odvijala se u rasponu tečaja 1,1095/1,1120.




REZULTATI AUKCIJE TREZORSKIH ZAPISA MIN. FIN.

Broj dana	Volumen (u mil.)	K. s.	Cijena
u mil. kuna			
91	0,0	0,00%	0,000
182	0,0	0,00%	0,000
364	1430,0	0,06%	99,940
u mil. eura			
91	0,0	0,00%	0,000
364	0,0	0,00%	0,000

Rezultati aukcije na dan: 30.12.2019.

DOMAĆE OBVEZNICE RH	VALUTA	DOSPIJEĆE	BID	ASK	BID Yld %	ASK Yld%	Yld Δ 1mjes.
HRRHMFO203A8	HRK	05.03.2020.	100,93	101,06	0,25	-0,63	-9
HRRHMFO217A8	HRK	08.07.2021.	103,81	104,21	0,18	-0,08	-1
HRRHMFO222A8	HRK	07.02.2022.	104,12	104,62	0,25	0,01	5
HRRHMFO23BA4	HRK	27.11.2023.	105,58	106,28	0,30	0,12	5
HRRHMFO257A4	HRK	09.07.2025.	122,25	123,11	0,40	0,26	-1
HRRHMFO26CA5	HRK	14.12.2026.	125,64	126,62	0,48	0,35	-2
HRRHMFO282A2	HRK	07.02.2028.	117,99	118,96	0,59	0,48	0
HRRHMFO297A0	HRK	09.07.2029.	115,80	116,80	0,66	0,55	1
HRRHMFO327A5	HRK	07.07.2032.	123,59	126,19	1,21	1,01	-13
HRRHMFO203E0	EUR	05.03.2020.	100,93	101,18	-0,03	-1,68	-57
HRRHMFO222E0	EUR	05.02.2022.	100,63	101,24	0,20	-0,10	-4
HRRHMFO227E9	EUR	22.07.2022.	115,93	116,68	0,17	-0,10	-8
HRRHMFO247E7	EUR	10.07.2024.	123,74	124,78	0,41	0,21	-3

EUROOBVEZNICE RH	VALUTA	DOSPIJEĆE	BID	ASK	BID Yld %	ASK Yld%	Yld Δ 1mjes.
XS1028953989	EUR	30.05.2022.	109,23	109,48	-0,01	-0,11	-6
XS1117298916	EUR	11.03.2025.	113,24	113,66	0,40	0,33	-6
XS1428088626	EUR	20.03.2027.	117,30	117,77	0,54	0,48	-11
XS1713462668	EUR	15.06.2028.	117,33	117,79	0,59	0,53	-10
XS1713475306	EUR	27.01.2030.	119,70	120,33	0,71	0,65	-9
XS0525827845	USD	14.07.2020.	102,18	102,45	2,23	1,71	-25
XS0607904264	USD	24.03.2021.	105,17	105,42	1,98	1,77	-17
XS0908769887	USD	04.04.2023.	110,25	110,62	2,19	2,08	-13
XS0997000251	USD	26.01.2024.	114,62	115,04	2,19	2,10	-11

GERMANY	VALUTA	DOSPIJEĆE	BID	ASK	BID Yld %	ASK Yld%	Yld Δ 1mjes.
1Y BUND	EUR	11.12.2020.	100,54	100,57	-0,59	-0,63	5
3Y BUND	EUR	07.10.2022.	101,63	101,67	-0,59	-0,61	6
5Y BUND	EUR	18.10.2024.	102,43	102,46	-0,50	-0,51	6
10Y BUND	EUR	15.02.2030.	101,95	101,99	-0,19	-0,19	#N/A N/A

USA	VALUTA	DOSPIJEĆE	BID	ASK	BID Yld %	ASK Yld%	Yld Δ 1mjes.
1Y UST	USD	31.12.2020.	1,51	1,50	1,55	1,54	5
3Y UST	USD	15.01.2023.	99,63	99,63	1,63	1,63	6
5Y UST	USD	31.12.2024.	100,30	100,31	1,69	1,69	6
10Y UST	USD	15.11.2029.	98,73	98,75	1,89	1,89	#N/A N/A

BURZOVNI PREGLED

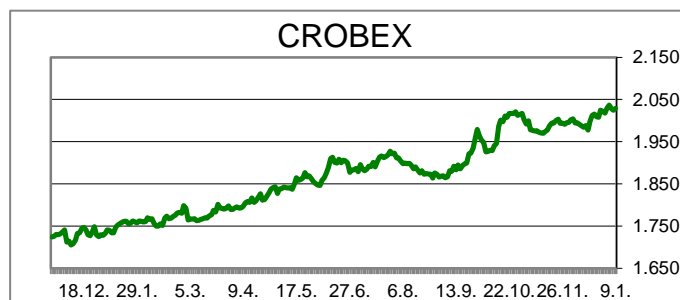
Vrijednost Crobexa: 2.028,81 | Postotna promjena: 0,20% | Redovni dionički promet: 13.422.984,00
 CROBEXprime 1.143,64 | CROBEXprime % -0,76% | CROBEX10 1.202,58 | CROBEX10 % -0,05%

KOMENTAR ZBIVANJA

Današnje trgovanje na domaćem tržištu kapitala dionički indeksi zaključili su s različitim predznacima. Crobex je ojačao 0,2%, dok je Crobex10 zabilježio pad vrijednosti od 0,05%. Tri izdanja trgovana su milijunskim iznosima, a dionicama je ostvaren redovni promet od 13,4 milijuna kuna. Povlaštena dionica Adris grupe bila je najtrgovanije izdanje dana s prometom od 4,8 milijuna kuna uz rast cijene 0,2%. Druga najtrgovanija bila je dionica Ht-a s prometom od 2,5 milijuna kuna i rastom cijene 0,56%. Na europskim burzama dionički indeksi bilježe snažan rast vrijednosti. Naznake smirivanja tenzija na Bliskom istoku potakle su pozitivno raspoloženje među ulagačima. Objava podatka o većem od očekivanja rastu njemačke industrijske proizvodnje dala je dodatan poticaj rastu dioničkih indeksa. Najava kineskih dužnosnika kako će slijedeći tjedan biti potpisan 1. dio trgovinskog sporazuma sa SAD-om, te smirivanje napetosti u odnosima Irana i Amerike, potakli su rast američkih dioničkih indeksa na otvaranju trgovine na Wall Streetu.

OBAVIJESTI SA ZSE

KRAŠ d.d. - Informacija o stjecanju vlastitih dionica
 HT d.d. - Informacija o stjecanju vlastitih dionica



TOP 5 DOBITNICI

Dionica	Cijena	Promjena	Promet
VIRO	57,00	7,6%	150.176,00
KTJV	28,80	6,7%	518,00
VJSN	5,60	5,7%	164,00
DDJH	5,16	5,3%	39.912,00
VLEN	8,30	5,1%	257,00

TOP 5 GUBITNICI

Dionica	Cijena	Promjena	Promet
JDPL	10,60	-7,0%	2.733,00
LKRI	41,60	-6,3%	83,00
IGH	98,00	-4,9%	20.874,00
HHLD	4,00	-2,4%	1.080,00
JDGT	1.450,00	-2,0%	62.350,00

TOP 5 PO PROMETU

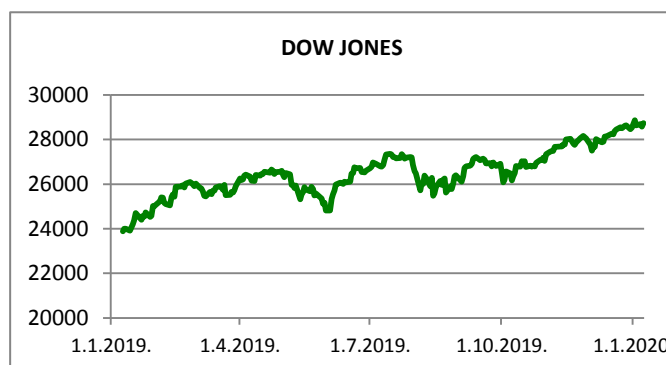
Dionica	Cijena	Promjena	Promet
ADRS2	500,00	0,2%	4.811.120,00
HT	180,00	0,6%	2.529.313,00
ATGR	1.300,00	0,0%	1.744.570,00
PODR	471,00	-1,9%	986.672,00
OPTE	8,30	1,8%	857.903,00

REGIONALNI BURZOVNI INDEKSI












INDEKS	ZEMLJA	IZNOS	DNEVNI Δ %	2019 Δ %
SBITOP		949,44	1,24	2,52
MBI 10		4698,62	1,21	1,07
MONEX		11383,11	-0,18	-0,18
SASX 10		805,82	-0,17	-0,38
BIRS		614,22	-0,73	-0,66
BELEX 15		800,22	0,26	-0,18
SOFIX		577,05	0,23	1,57
BETI		9936,26	0,80	-0,41
WIG 20		2156,59	1,92	0,30
PX		1124,21	0,54	0,77
BUX		45294,89	0,81	-1,71
ATX		3210,71	0,49	0,75

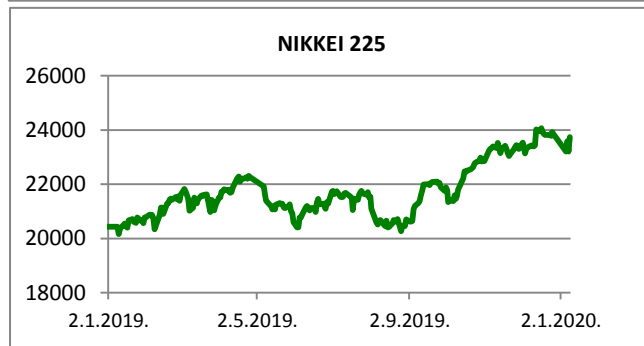
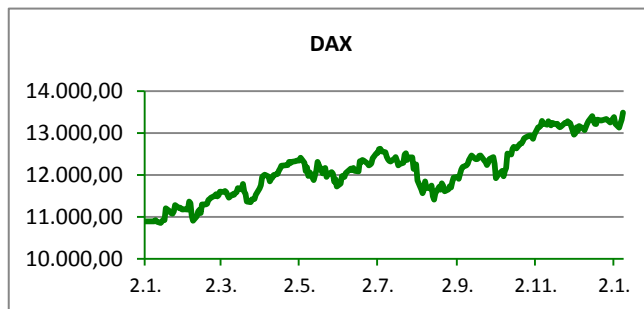
	CIJENA	DNEVNI Δ %	2019 Δ %
OTP BANK	15080,00	1,41	-2,27

Fond	Cijena	DNEVNI Δ %
OTP meridijan 20	102,96 €	-0,37%
OTP indeksni	50,23 kn	-0,18%
OTP uravnoteženi	14,35 €	-0,60%
OTP e-start	101,71 €	0,00%
OTP start	133,19 kn	-0,01%



SVJETSKI BURZOVNI INDEKSI

INDEKS	ZEMLJA	IZNOS	DNEVNI Δ %	2019 Δ %
Dow Jones Ind.		28873,76	0,45	1,17
S&P 500		3268,51	0,48	1,17
NASDAQ		9200,38	0,78	2,54
NIKKEI 225		23739,87	2,31	0,35
DAX		13488,83	1,27	1,81
CAC 40		6044,86	0,23	1,12
FTSE 100		7614,03	0,52	0,95
KOSPI 11		2186,45	1,63	-0,51
HANG SANG		28561,00	1,68	1,32
AS51		6874,23	0,83	2,84
FTSE MIB		24055,17	0,94	2,33


TIM PRODAJE PROIZVODA RIZNICE

Edo Jurić 072 201 746 edo.juric@otpbanka.hr	Mirjana Dukić 072 201 749 mirjana.dukic@otpbanka.hr	Boris Bakalić 072 204 620 boris.bakalic@otpbanka.hr	Tomislav Vorkapić 072 204 626 tomislav.vorkapic@otpbanka.hr
--	--	--	--

Emil Slany
072 206 480
emil.slany@otpbanka.hr

TIM BROKERSKOG POSLOVANJA

Mišo Kalajžić 072 204 622 miso.kalajzic@otpbanka.hr	Jozo Leko 072 204 655 jozo.leko@otpbanka.hr
--	--