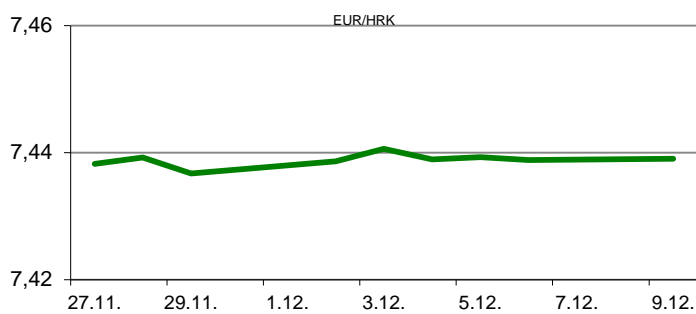


Ova publikacija izdana od OTP banke d.d. informativnog je karaktera, te ne može služiti kao financijski savjet ili preporuka za kupnju bilo koje imovine ili prava. Informacije, mišljenja, prognoze i projekcije dostupne u ovoj publikaciji podložne su promjenama podataka koje objavljuju korišteni izvori, bez obveze OTP banke d.d. da o takvoj promjeni obavijesti primatelja. OTP banka d.d. ne prihvaća odgovornost za štetu nastalu korištenjem sadržaja ove publikacije, te je istu zabranjeno distribuirati i umnožavati u cijelosti ili djelomično bez prethodne suglasnosti izdavaatelja.

# DNEVNO FINANCIJSKO IZVJEŠĆE

## ZBIVANJA NA DOMAĆEM TRŽIŠTU

Prvi ovojotjeni radni dan na domaćem deviznom tržištu protekao je uz povremene deprecijacijske pritisake na domaći valutu, što je dovelo do blagog rasta tečaja. Valutnim parom EUR/HRK trgovalo se tako na našto višim razinama u odnosu na prethodni radni dan tj. u rasponu 7,4410/7,4520. Prekonoćni kunski kamatnjak ZIBOR o/n ostao je na razini od 0,28%.



MEĐUVALUTNI ODNOSI		07.01.2020 15:26	
EUR/USD	1,1159	USD/CHF	0,9709
GBP/USD	1,3129	EUR/CHF	1,0833

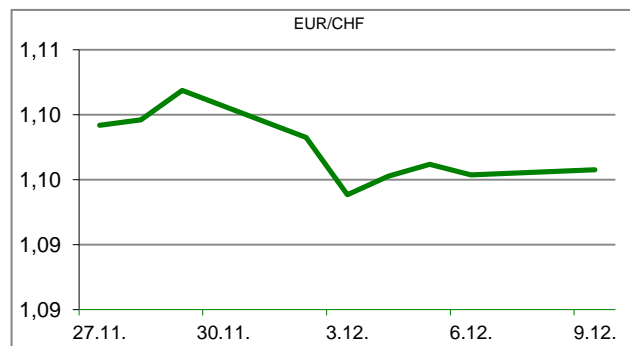
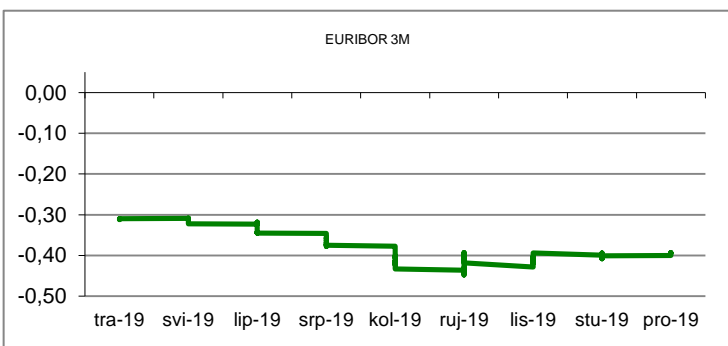
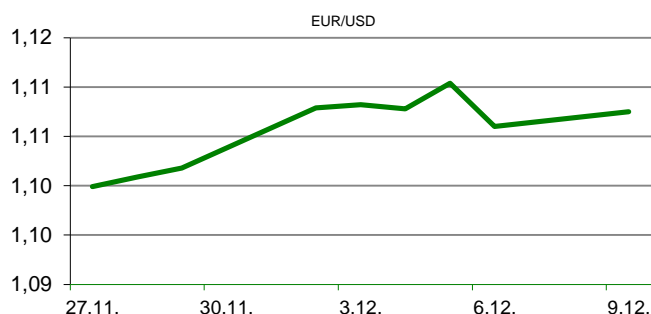
KAMATNJACI				
	Zibor	Euribor	Libor(USD)	Libor(CHF)
PREKONOĆNI	0,2800			
1MJ	0,3200	-0,4500	1,7143	-0,7750
3MJ	0,3500	-0,3850	1,8739	-0,6782
6MJ	0,3800	-0,3250	1,8929	-0,6206
12MJ	0,4400	-0,2480	1,9641	-0,4962

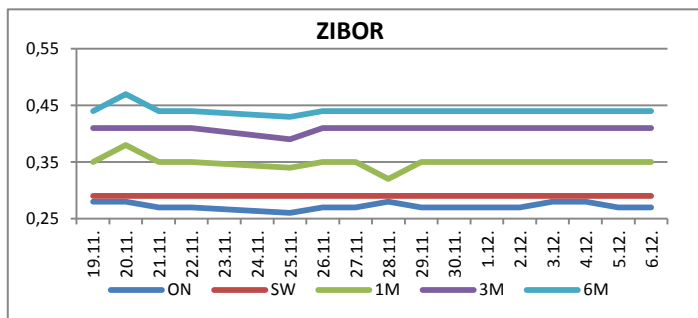
KAMATNI SWAP			
Ročnost	EUR (6M)	USD (3M)	CHF (6M)
1Y	-0,3285	1,6936	-0,6270
2Y	-0,3160	1,5825	-0,6135
3Y	-0,2848	1,5560	-0,5803
5Y	-0,1965	1,5760	-0,4924
10Y	0,1011	1,7224	-0,1949

TRŽIŠNI TEČAJEVI		07.01.2020 15:26	
	Kupovni	Prodajni	
EUR/HRK	7,4410	7,4520	
USD/HRK	6,6682	6,6786	
CHF/HRK	6,8688	6,8793	
JPY/HRK	0,0615	0,0616	

## MEĐUNARODNO TRŽIŠTE

Inflacija u zemljama eurozone (HICP) u prosincu ubrzala je na 1,3% (prognoza 1,3%) s 1,0%, koliko je iznosila u prosincu, a glavni generatori dobrodošlog porasta bili su povećanje cijena energenata i prehrambenih proizvoda. No unatoč porastu, inflacija je još uvijek dosta ispod ciljane razine inflacije europske središnje banke (ECB) od 2%. Maloprodaja u zemljama eurozone u studenom je snažno porasla i to 1,0% na mjesečnoj razini, odnosno 2,2% na godišnjoj razini, dok su očekivanja ekonomista bila porast od 0,6% na mjesečnoj razini i 2,2% na godišnjoj razini. Američki trgovinski deficit prema podacima ministarstva trgovine u studenom se smanjio za 8,2% na \$ 43,1 milijardu, što je najmanji deficit od listopada 2016. godine. Američki trgovinski deficit sa Kinom, koji je u fokusu Bijele kuće smanjio se 15,7% na \$26,4 milijarde, pošto je uvoz pao 9,2%, a izvoz porastao 13,7%. Trgovinski deficit sa EU također je zabilježio pad i to 20,2% na \$ 13,1 milijardu. Kanada je studeni završila s trgovinskim deficitom od 1,09 milijardi cad (prognoza -1,15 milijardi cad), izvjestio je kanadski statistički ured. EURUSD - valutnim parom trgovalo se u rasponu 1,1153/1,1197.





REZULTATI AUKCIJE TREZORSKIH ZAPISA MIN. FIN.			
Broj dana	Volumen (u mil.)	K. s.	Cijena
u mil. kuna			
91	0,0	0,00%	0,000
182	0,0	0,00%	0,000
364	1486,0	0,06%	99,940
u mil. eura			
91	0,0	0,00%	0,000
364	0,0	0,00%	0,000

Rezultati aukcije na dan: 19.11.2019.

DOMAĆE OBVEZNICE RH	VALUTA	DOSPIJEĆE	BID	ASK	BID Yld %	ASK Yld%	Yld Δ 1mjes.
HRRHMFO203A8	HRK	05.03.2020.	100,97	101,12	0,41	-0,52	2
HRRHMFO217A8	HRK	08.07.2021.	103,82	104,22	0,20	-0,06	2
HRRHMFO222A8	HRK	07.02.2022.	104,13	104,63	0,26	0,02	6
HRRHMFO23BA4	HRK	27.11.2023.	105,60	106,30	0,30	0,12	5
HRRHMFO257A4	HRK	09.07.2025.	122,28	123,15	0,40	0,26	0
HRRHMFO26CA5	HRK	14.12.2026.	125,63	126,59	0,48	0,36	-1
HRRHMFO282A2	HRK	07.02.2028.	118,00	118,97	0,59	0,48	0
HRRHMFO297A0	HRK	09.07.2029.	115,80	116,80	0,66	0,56	2
HRRHMFO327A5	HRK	07.07.2032.	122,51	126,07	1,29	1,02	-8
HRRHMFO203E0	EUR	05.03.2020.	100,98	101,23	0,11	-1,46	-36
HRRHMFO222E0	EUR	05.02.2022.	100,60	101,18	0,21	-0,07	-3
HRRHMFO227E9	EUR	22.07.2022.	115,98	116,71	0,18	-0,08	-8
HRRHMFO247E7	EUR	10.07.2024.	123,81	124,80	0,41	0,21	-2

EUROOBVEZNICE RH	VALUTA	DOSPIJEĆE	BID	ASK	BID Yld %	ASK Yld%	Yld Δ 1mjes.
XS1028953989	EUR	30.05.2022.	109,24	109,59	0,01	-0,13	-6
XS1117298916	EUR	11.03.2025.	113,24	113,66	0,41	0,33	-6
XS1428088626	EUR	20.03.2027.	117,30	117,77	0,54	0,48	-12
XS1713462668	EUR	15.06.2028.	117,33	117,83	0,59	0,53	-9
XS1713475306	EUR	27.01.2030.	119,68	120,31	0,71	0,66	-10
XS0525827845	USD	14.07.2020.	102,24	102,51	2,22	1,71	-18
XS0607904264	USD	24.03.2021.	105,21	105,47	1,99	1,78	-16
XS0908769887	USD	04.04.2023.	110,28	110,67	2,19	2,07	-12
XS0997000251	USD	26.01.2024.	114,66	115,08	2,19	2,09	-8

GERMANY	VALUTA	DOSPIJEĆE	BID	ASK	BID Yld %	ASK Yld%	Yld Δ 1mjes.
1Y BUND	EUR	11.12.2020.	100,57	100,60	-0,61	-0,65	2
3Y BUND	EUR	07.10.2022.	101,73	101,77	-0,62	-0,64	1
5Y BUND	EUR	18.10.2024.	102,71	102,74	-0,56	-0,56	-2
10Y BUND	EUR	15.08.2029.	102,86	102,89	-0,29	-0,30	-1

USA	VALUTA	DOSPIJEĆE	BID	ASK	BID Yld %	ASK Yld%	Yld Δ 1mjes.
1Y UST	USD	31.12.2020.	1,50	1,49	1,54	1,53	2
3Y UST	USD	15.12.2022.	100,20	100,21	1,55	1,55	1
5Y UST	USD	31.12.2024.	100,70	100,70	1,60	1,60	-2
10Y UST	USD	15.11.2029.	99,48	99,50	1,81	1,80	-1

# BURZOVNI PREGLED

Vrijednost Crobexa: 2.028,47 | Postotna promjena: -0,40% | Redovni dionički promet: 12.383.669,00  
 CROBEXprime 1.158,81 | CROBEXprime % -0,44% | CROBEX10 1.207,01 | CROBEX10 % -0,21%

## KOMENTAR ZBIVANJA

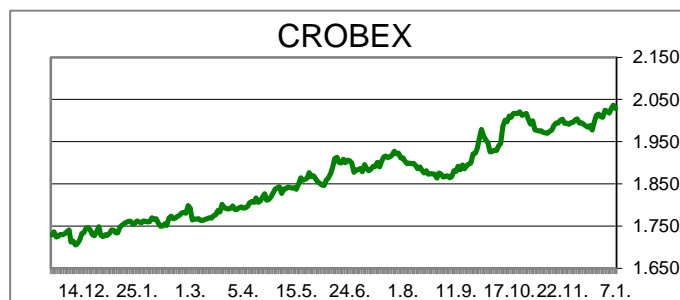
Prvi trgovinski dan u tjednu na domaćem tržištu kapitala zaključen je korekcijom dioničkih indeksa. Crobex je oslabio 0,4%, dok je Crobex10 na vrijednosti izgubio 0,21%. Dionicama je ostvaren redovni promet od 12,4 milijuna kuna uz dva izdanja trgovana milijunskim iznosima. Ht je bio najtrgovanije izdanje dana prikupivši promet od 5,77 milijuna kuna uz rast cijene 0,84%. Potom je slijedila Optima telekom s prometom od 1,5 milijuna kuna uz korekciju cijene 2,35%. Na europskim burzama većina dioničkih indeksa je korigirana nakon što je većinu dana provela u pozitivnom teritoriju. Smirivanje geopolitičkih tenzija, odnosno izostanak reakcije iranske strane na američki zračni napad u Iraku, u kojem je ubijen visoki iranski vojni dužnosnik, bilo je razlogom povećane potražnje za rizičnijom imovinom, te slabljenja cijene nafte. Objava podatka o snažnijem od očekivanja rastu prometa maloprodaje u eurozoni oraspoložila je ulagače. Američki dionički indeksi na otvaranju trgovanja na Wall Streetu nisu se značajnije mijenjali budući nije bilo eskalacije sukoba na relaciji Iran - SAD, a nije bilo vijesti koje bi pokrenule tržište.

## OBAVIJESTI SA ZSE

- TISAK d.d. - poziv na Glavnu skupštinu
- HOTELI ZLATNI RAT d.d. - Odluka Burze o prestanku uvrštenja
- HOTELI TUČEPI, d.d. - Odluka Burze o prestanku uvrštenja
- HOTELI BRELA d.d. - Odluka Burze o prestanku uvrštenja
- HT d.d. - Informacija o stjecanju vlastitih dionica
- ILIRIJA d.d. - Informacija o stjecanju vlastitih dionica

REGIONALNI BURZOVNI INDEKSI				
INDEKS	ZEMLJA	IZNOS	DNEVNI Δ %	2019 Δ %
SBITOP		933,45	0,06	0,79
MBI 10		4647,13	0,04	-0,04
MONEX		11403,61	-0,13	0,00
SASX 10		804,85	0,00	-0,50
BIRS		618,74	0,07	0,07
BELEX 15		801,69	1,44	0,00
SOFIX		571,20	0,10	0,54
BETI		9897,72	0,32	-0,80
WIG 20		2166,15	-0,36	0,75
PX		1117,39	-0,09	0,16
BUX		44520,01	-0,31	-3,39
ATX		3195,14	-0,24	0,26

	CIJENA	DNEVNI Δ %	2019 Δ %
<b>OTP BANK</b>	14690,00	0,34	-4,80



### TOP 5 DOBITNICI

Dionica	Cijena	Promjena	Promet
IPKK	31,00	3,3%	18.337,00
DDJH	5,00	3,1%	44.812,00
JDRN	14,90	2,8%	14.746,00
HBRL	14,80	2,1%	858,00
JNAF	5.000,00	2,0%	5.000,00

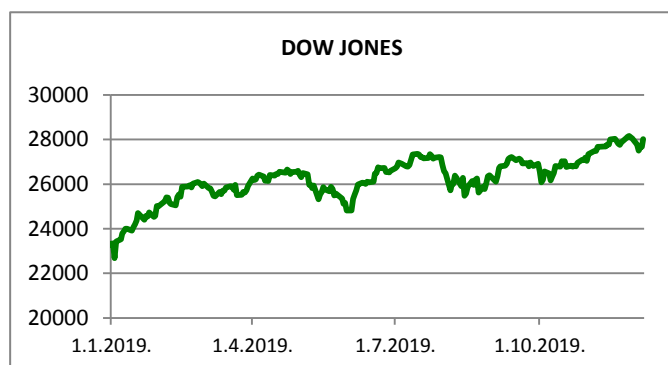
### TOP 5 GUBITNICI

Dionica	Cijena	Promjena	Promet
CTKS	59,00	-9,2%	12.003,00
TPNG	44,20	-6,0%	80.543,00
ATPL	348,00	-5,2%	540.642,00
INGR	3,70	-4,6%	30.940,00
VART	18,30	-3,2%	7.003,00












### TOP 5 PO PROMETU

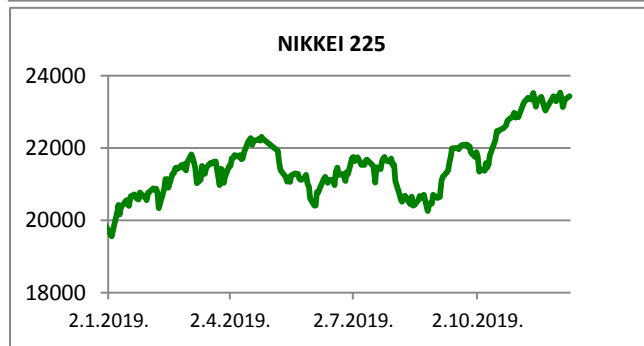
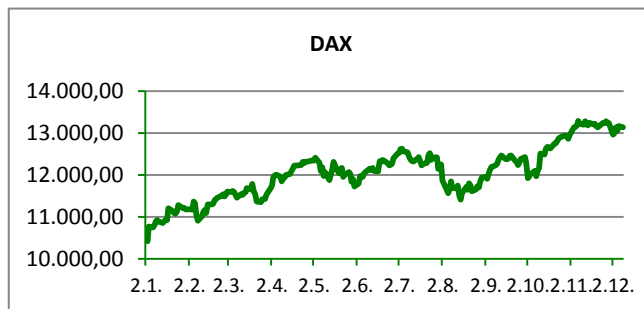
Dionica	Cijena	Promjena	Promet
HT	180,00	0,8%	5.771.004,00
OPTE	8,30	-2,4%	1.524.181,00
PODR	476,00	-1,2%	891.017,00
ADRS2	497,00	-0,4%	856.943,00
ATPL	348,00	-5,2%	540.642,00

Fond	Cijena	DNEVNI Δ %
OTP meridijan 20	103,80 €	0,09%
OTP indeksni	50,52 kn	0,35%
OTP uravnoteženi	14,41 €	0,23%
OTP e-start	101,71 €	0,00%
OTP start	133,20 kn	0,00%



**SVJETSKI BURZOVNI INDEKSI**

INDEKS	ZEMLJA	IZNOS	DNEVNI Δ %	2019 Δ %
Dow Jones Ind.		28703,38	0,24	0,58
S&P 500		3246,28	0,35	0,48
NASDAQ		9071,47	0,56	1,10
NIKKEI 225		23575,72	1,60	-0,34
DAX		13212,28	0,65	-0,28
CAC 40		6022,70	0,15	0,75
FTSE 100		7577,42	0,03	0,46
KOSPI 11		2175,54	0,95	-1,01
HANG SANG		28322,06	0,34	0,47
AS51		6826,44	1,35	2,13
FTSE MIB		23710,00	0,55	0,87


**TIM PRODAJE PROIZVODA RIZNICE**

**Edo Jurić**  
072 201 746  
edo.juric@otpbanka.hr

**Mirjana Dukić**  
072 201 749  
mirjana.dukic@otpbanka.hr

**Boris Bakalić**  
072 204 620  
boris.bakalic@otpbanka.hr

**Tomislav Vorkapić**  
072 204 626  
tomislav.vorkapic@otpbanka.hr

**Emil Slany**  
072 206 480  
emil.slany@otpbanka.hr

**TIM BROKERSKOG POSLOVANJA**

**Mišo Kalajžić**  
072 204 622  
miso.kalajzic@otpbanka.hr

**Jozo Leko**  
072 204 655  
jozo.leko@otpbanka.hr