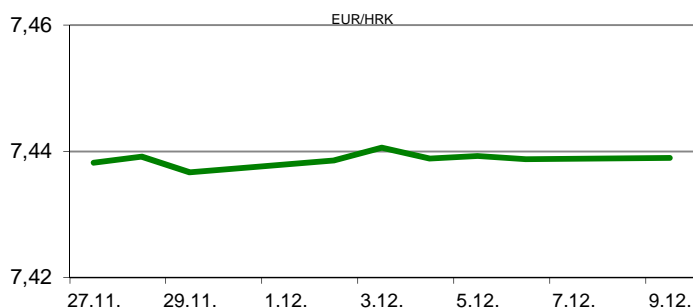


Ova publikacija izdana od OTP banke d.d. informativnog je karaktera, te ne može služiti kao financijski savjet ili preporuka za kupnju bilo koje imovine ili prava. Informacije, mišljenja, prognoze i projekcije dostupne u ovoj publikaciji podložne su promjenama podataka koje objavljuju korišteni izvori, bez obveze OTP banke d.d. da o takvoj promjeni obavijesti primatelja. OTP banka d.d. ne prihvaća odgovornost za štetu nastalu korištenjem sadržaja ove publikacije, te je istu zabranjeno distribuirati i umnožavati u cijelosti ili djelomično bez prethodne suglasnosti izdavaatelja.

DNEVNO FINANCIJSKO IZVJEŠĆE

ZBIVANJA NA DOMAĆEM TRŽIŠTU

Došli smo i do posljednjeg radnog dana u ovoj godini. Na domaćem deviznom tržištu popustili su deprecijacijski pritisci na kunu, pa se se tečaj EUR/HRK stabilizirao na nešto nižim razinama od jučerašnjih, odnosno između 7,4390/7,4500. Prekonoćni ZIBOR o/n iznosi 0,28%. HNB je objavio da su se devizne rezerve u studenom smanjile za 10,6% (18,14 mrd eura) u usporedbi s prethodnim mjesecom.



TRŽIŠNI TEČAJEVI	31.12.2019 12:44	
	Kupovni	Prodajni
EUR/HRK	7,4390	7,4500
USD/HRK	6,6272	6,6370
CHF/HRK	6,8548	6,8653
JPY/HRK	0,0611	0,0612

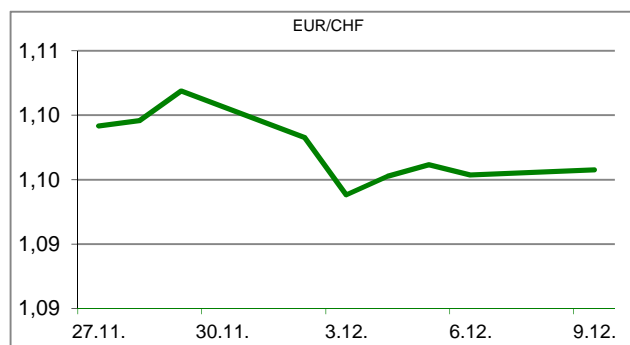
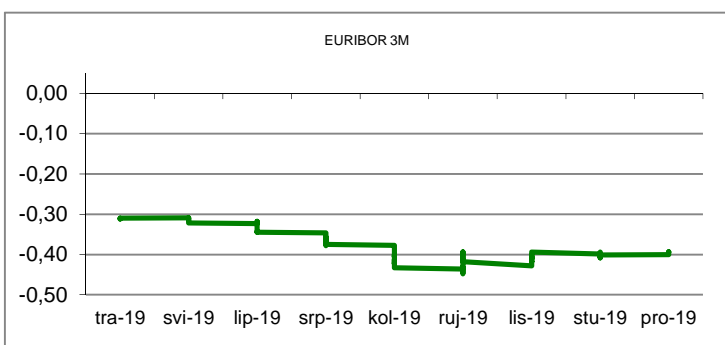
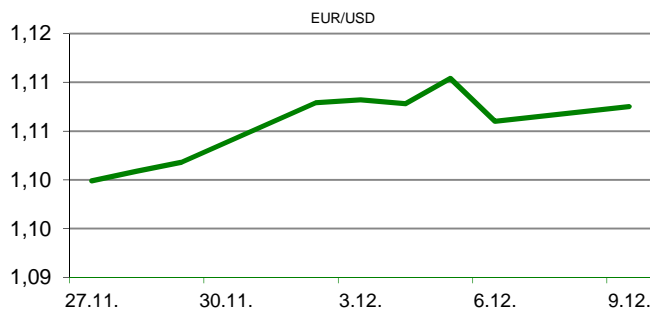
MEĐUNARODNO TRŽIŠTE

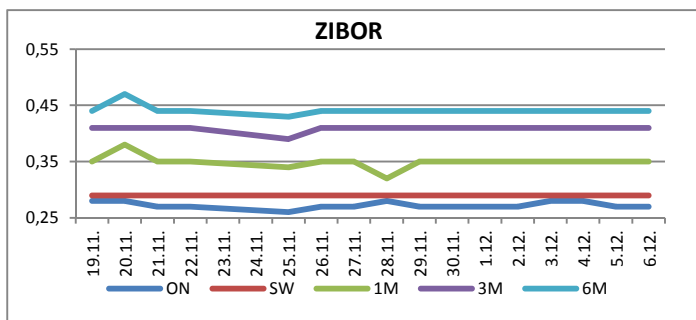
Silvestrovo je na globalnom financijskom tržištu proteklo bez značajnijih objava i događanja. Jedino vrijedno za spomenuti su gospodarske vijesti iz Kine, gdje su tvorničke aktivnosti za mjesec listopada oslabile šesti mjesec uzastopce te više od prognoza ekonomista. Naime, kineski PMI indeks tvorničkih aktivnosti pao je s rujanskih 49,8 bodova na 49,3 boda u listopadu (prognoza 49,8 boda). EURUSD - unatoč skromnim volumenima trgovanja američki dolar je nastavio s blagim slabljenjem naspram eura, dosegnuvši na trenutak najnižu razinu u posljednjih četiri i pol mjeseca*. Dnevni raspon je iznosio 1,1196/1,1222*.

MEĐUVALUTNI ODNOSI	31.12.2019 12:44		
EUR/USD	1,1225	USD/CHF	0,9666
GBP/USD	1,3188	EUR/CHF	1,0852

KAMATNJACI	Zibor	Euribor	Libor(USD)	Libor(CHF)
PREKONOĆNI	0,2800			
1MJ	0,3200	-0,4470	1,7994	-0,7922
3MJ	0,3500	-0,3880	1,9446	-0,6938
6MJ	0,3800	-0,3250	1,9208	-0,6186
12MJ	0,4400	-0,2400	2,0043	-0,4932

KAMATNI SWAP	Ročnost	EUR (6M)	USD (3M)	CHF (6M)
	1Y	-0,3187	1,7440	-0,6176
	2Y	-0,2897	1,6618	-0,5981
	3Y	-0,2358	1,6475	-0,5432
	5Y	-0,1240	1,6900	-0,4139
	10Y	0,2114	1,8455	-0,0829





REZULTATI AUKCIJE TREZORSKIH ZAPISA MIN. FIN.			
Broj dana	Volumen (u mil.)	K. s.	Cijena
u mil. kuna			
91	0,0	0,00%	0,000
182	0,0	0,00%	0,000
364	1486,0	0,06%	99,940
u mil. eura			
91	0,0	0,00%	0,000
364	0,0	0,00%	0,000
Rezultati aukcije na dan:		19.11.2019.	

DOMAĆE OBVEZNICE RH	VALUTA	DOSPIJEĆE	BID	ASK	BID Yld %	ASK Yld%	Yld Δ 1mjes.
HRRHMFO203A8	HRK	05.03.2020.	101,10	101,27	0,27	-0,68	24
HRRHMFO217A8	HRK	08.07.2021.	103,87	104,27	0,19	-0,07	0
HRRHMFO222A8	HRK	07.02.2022.	104,17	104,68	0,25	0,01	5
HRRHMFO23BA4	HRK	27.11.2023.	105,68	106,37	0,29	0,11	4
HRRHMFO257A4	HRK	09.07.2025.	122,36	123,20	0,40	0,26	-2
HRRHMFO26CA5	HRK	14.12.2026.	125,67	126,62	0,49	0,37	-1
HRRHMFO282A2	HRK	07.02.2028.	118,00	118,96	0,59	0,48	-1
HRRHMFO297A0	HRK	09.07.2029.	115,69	116,67	0,67	0,57	4
HRRHMFO327A5	HRK	07.07.2032.	122,43	125,89	1,30	1,04	-9
HRRHMFO203E0	EUR	05.03.2020.	101,05	101,32	0,31	-1,21	-12
HRRHMFO222E0	EUR	05.02.2022.	100,52	101,18	0,25	-0,07	-3
HRRHMFO227E9	EUR	22.07.2022.	115,98	116,80	0,22	-0,08	-7
HRRHMFO247E7	EUR	10.07.2024.	123,75	124,76	0,44	0,24	-1

EUROOBVEZNICE RH	VALUTA	DOSPIJEĆE	BID	ASK	BID Yld %	ASK Yld%	Yld Δ 1mjes.
XS1028953989	EUR	30.05.2022.	109,23	109,52	0,04	-0,08	-2
XS1117298916	EUR	11.03.2025.	113,16	113,58	0,43	0,35	1
XS1428088626	EUR	20.03.2027.	117,01	117,48	0,58	0,52	-2
XS1713462668	EUR	15.06.2028.	116,87	117,33	0,64	0,59	1
XS1713475306	EUR	27.01.2030.	119,21	119,83	0,76	0,70	-2
XS0525827845	USD	14.07.2020.	102,30	102,58	2,23	1,71	-20
XS0607904264	USD	24.03.2021.	105,24	105,52	2,02	1,80	-14
XS0908769887	USD	04.04.2023.	110,11	110,56	2,26	2,12	-4
XS0997000251	USD	26.01.2024.	114,35	114,91	2,28	2,15	-1

GERMANY	VALUTA	DOSPIJEĆE	BID	ASK	BID Yld %	ASK Yld%	Yld Δ 1mjes.
1Y BUND	EUR	11.12.2020.	100,60	100,64	-0,64	-0,68	-2
3Y BUND	EUR	07.10.2022.	101,62	101,68	-0,58	-0,60	7
5Y BUND	EUR	18.10.2024.	102,30	102,33	-0,47	-0,48	11
10Y BUND	EUR	15.08.2029.	101,80	101,85	-0,19	-0,19	17

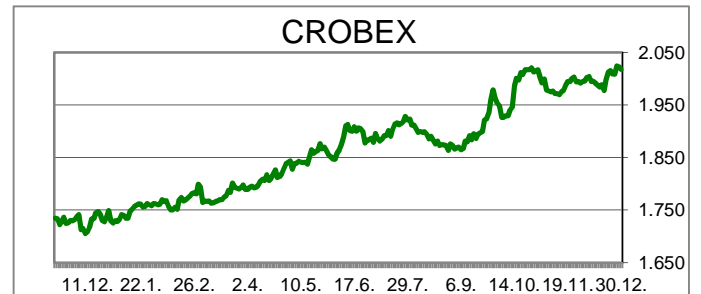
USA	VALUTA	DOSPIJEĆE	BID	ASK	BID Yld %	ASK Yld%	Yld Δ 1mjes.
1Y UST	USD	31.12.2020.	1,53	1,51	1,57	1,56	-2
3Y UST	USD	15.12.2022.	100,09	100,10	1,59	1,59	7
5Y UST	USD	31.12.2024.	100,35	100,36	1,67	1,67	11
10Y UST	USD	15.11.2029.	98,70	98,73	1,89	1,89	17

BURZOVNI PREGLED

Vrijednost Crobexa: 2.017,43 | Postotna promjena: -0,24% | Redovni dionički promet: 9.623.267,00
 CROBEXprime 1.164,17 | CROBEXprime % 0,32% | CROBEX10 1.199,89 | CROBEX10 % -0,16%

KOMENTAR ZBIVANJA

Posljednji kalendarski dan u 2019-toj godini, na Zagrebačkoj burzi bio je neradni. Od važnijih europskih burzi, trgovalo se u Francuskoj i Velikoj Britaniji, ali u skraćenom režimu. Indeksi su uglavnom bili u minusu, no bez značajnijih pomaka. Trgovinski volumeni također su bili znatno manji, nego obično, iz razloga što je većina ulagača već zaključila "knjige" trgovanja za ovu godinu, te su pozicije financijske imovine posložene za početak nove 2020 godine.



TOP 5 DOBITNICI

Dionica	Cijena	Promjena	Promet
SLPF	21,40	7,0%	7.062,00
VLEN	7,50	5,6%	6.946,00
JDTC	9,20	4,6%	92,00
HTCP	585,00	4,5%	20.025,00
HBRL	14,50	4,3%	27.404,00

TOP 5 GUBITNICI

Dionica	Cijena	Promjena	Promet
HZVG	9,00	-18,2%	405,00
MGMA	0,24	-7,7%	336,00
ULPL	24,20	-6,9%	169,00
TSHC	12.000,00	-4,0%	96.000,00
TUHO	3.000,00	-3,9%	30.400,00

TOP 5 PO PROMETU

Dionica	Cijena	Promjena	Promet
RIVP	39,00	1,3%	3.598.264,00
ADRS2	495,00	-1,8%	1.432.177,00
HT	175,00	0,9%	1.364.232,00
OPTE	7,95	1,3%	1.115.260,00
PODR	484,00	0,2%	429.080,00

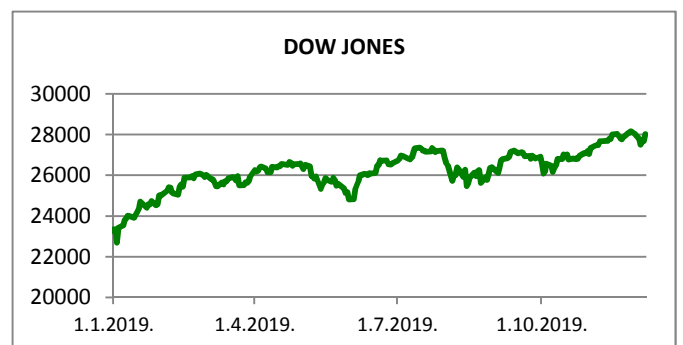
OBAVIJESTI SA ZSE

REGIONALNI BURZOVNI INDEKSI				
INDEKS	ZEMLJA	IZNOS	DNEVNI Δ %	2019 Δ %
SBITOP		926,10	0,14	15,03
MBI 10		4648,89	0,87	34,01
MONEX		11417,91	0,00	5,33
SASX 10		808,77	-2,01	28,98
BIRS		610,24	0,00	7,92
BELEX 15		802,66	1,56	5,38
SOFIX		568,14	1,14	-4,43
BETI		9977,30	0,29	35,13
WIG 20		2150,09	-0,08	-5,56
PX		1115,63	-0,33	13,08
BUX		46082,82	0,21	17,74
ATX		3186,94	-0,80	16,07












	CIJENA	DNEVNI Δ %	2019 Δ %
OTP BANK	15430,00	0,52	36,67

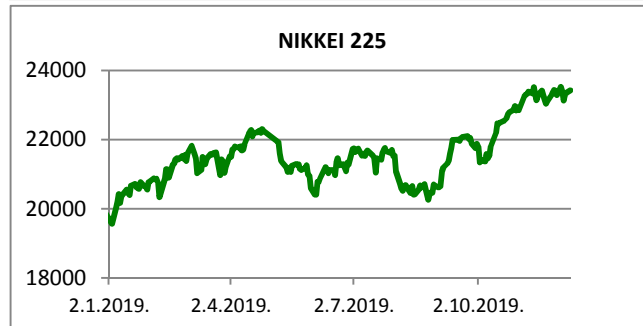
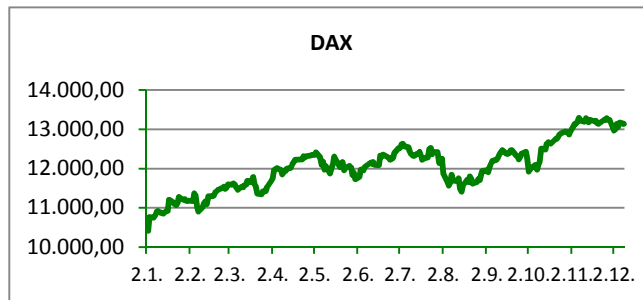
30.12.2019

Fond	Cijena	DNEVNI Δ %
OTP meridijan 20	103,27 €	0,15%
OTP indeksni	50,06 kn	-0,25%
OTP uravnoteženi	14,44 €	0,09%
OTP e-start	101,72 €	0,00%
OTP start	133,15 kn	-0,02%



SVJETSKI BURZOVNI INDEKSI

INDEKS	ZEMLJA	IZNOS	DNEVNI Δ %	2019 Δ %
Dow Jones Ind.		28462,14	-0,64	22,01
S&P 500		3221,29	-0,58	28,50
NASDAQ		8945,99	-0,67	34,82
NIKKEI 225		23656,62	-0,76	18,20
DAX		13249,01	-0,66	25,48
CAC 40		5977,99	-0,07	26,37
FTSE 100		7542,41	-0,59	12,10
KOSPI 11		2197,67	-0,30	7,67
HANG SANG		28189,75	-0,46	9,07
AS51		6684,10	-1,77	18,38
FTSE MIB		23506,37	-1,06	28,28



TIM PRODAJE PROIZVODA RIZNICE

Edo Jurić 072 201 746 edo.juric@otpbanka.hr	Mirjana Dukić 072 201 749 mirjana.dukic@otpbanka.hr	Boris Bakalić 072 204 620 boris.bakalic@otpbanka.hr	Tomislav Vorkapić 072 204 626 tomislav.vorkapic@otpbanka.hr
--	--	--	--

Emil Slany
072 206 480
emil.slany@otpbanka.hr

TIM BROKERSKOG POSLOVANJA

Mišo Kalajžić 072 204 622 miso.kalajzic@otpbanka.hr	Jozo Leko 072 204 655 jozo.leko@otpbanka.hr
--	--