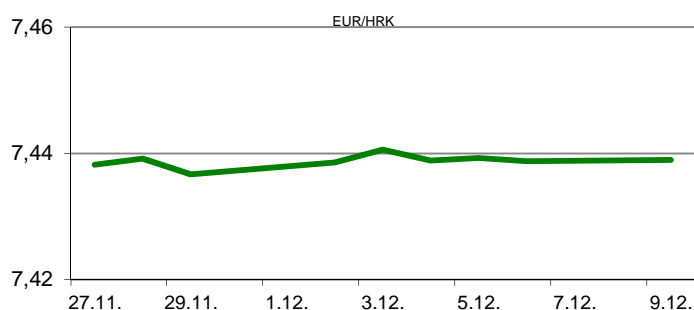


Ova publikacija izdana od OTP banke d.d. informativnog je karaktera, te ne može služiti kao financijski savjet ili preporuka za kupnju bilo koje imovine ili prava. Informacije, mišljenja, prognoze i projekcije dostupne u ovoj publikaciji podložne su promjenama podataka koje objavljuju korišteni izvori, bez obveze OTP banke d.d. da o takvoj promjeni obavijesti primatelja. OTP banka d.d. ne prihvaća odgovornost za štetu nastalu korištenjem sadržaja ove publikacije, te je istu zabranjeno distribuirati i umnožavati u cijelosti ili djelomično bez prethodne suglasnosti izdavaatelja.

DNEVNO FINANCIJSKO IZVJEŠĆE

ZBIVANJA NA DOMAĆEM TRŽIŠTU

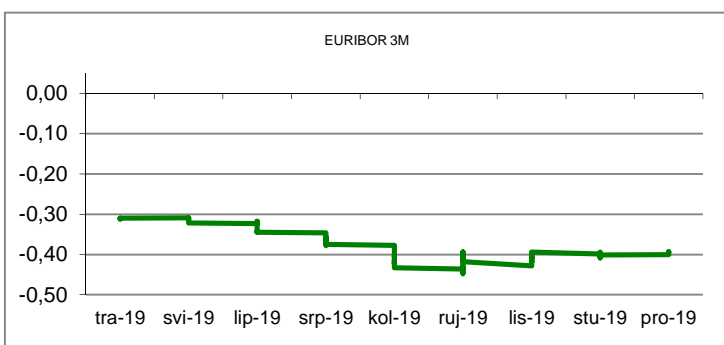
Posljednji radni dan u ovom tjednu na deviznom tržištu protekao je uz blage deprecijacijske pritiske na domaću valutu koji su bili prisutni samo tijekom jutarnje trgovine. Valutnim parom EUR/HRK trgovalo se tako na tek nešto višim razinama u odnosu na one iz prethodnog radnog dana tj. u rasponu 7,4380/7,4490. Prekonoćni kunski kamatnjak ZIBOR o/n porastao je za dva bazna boda te iznosi 0,28%.



MEĐUVALUTNI ODNOSI		27.12.2019 15:21	
EUR/USD	1,1154	USD/CHF	0,9759
GBP/USD	1,3095	EUR/CHF	1,0884

KAMATNJACI				
	Zibor	Euribor	Libor(USD)	Libor(CHF)
PREKONOĆNI	0,2800			
1MJ	0,3200	-0,4520	1,8048	-0,7940
3MJ	0,3600	-0,3980	1,9605	-0,6956
6MJ	0,4000	-0,3310	1,9213	-0,6106
12MJ	0,4600	-0,2480	2,0120	-0,4932

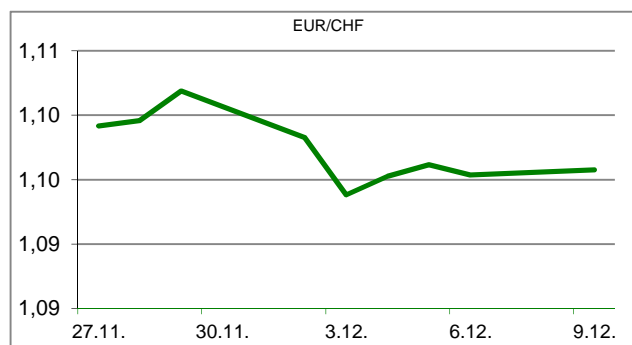
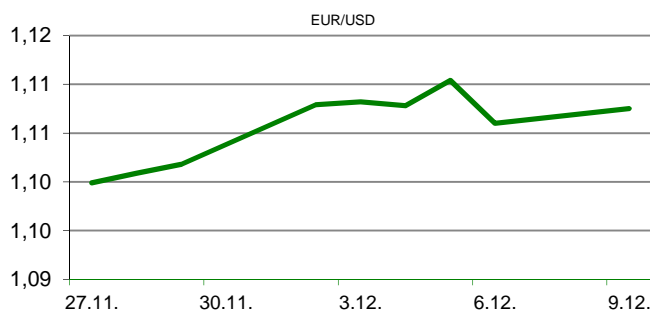
KAMATNI SWAP			
Ročnost	EUR (6M)	USD (3M)	CHF (6M)
1Y	-0,3225	1,7698	-0,6370
2Y	-0,2971	1,6814	-0,6145
3Y	-0,2538	1,6626	-0,5300
5Y	-0,1441	1,6933	-0,4505
10Y	0,1639	1,8235	-0,1370

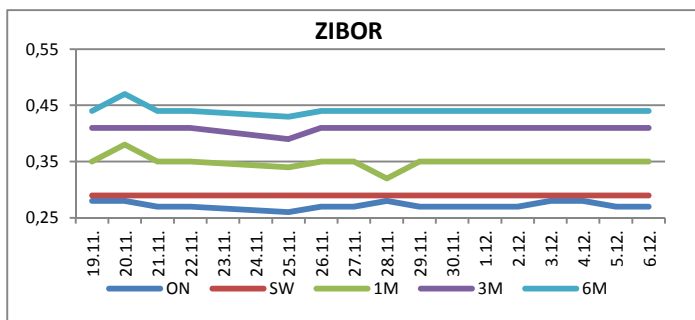


TRŽIŠNI TEČAJEVI	27.12.2019 15:21	
	Kupovni	Prodajni
EUR/HRK	7,4380	7,4490
USD/HRK	6,6685	6,6783
CHF/HRK	6,8334	6,8439
JPY/HRK	0,0608	0,0609

MEĐUNARODNO TRŽIŠTE

Cijena zlata ponovo je nakon mjesec i pol dana premašila 1.500 dolara za uncu (cijena danas oko 13 sati 1.510,20). Tako su se ispunila očekivanja mnogih analitičara da će cijena zlata biti 1.500 dolara do kraja godine. Neki analitičari su već objavili da očekuju da će cijena zlata zbog ogromne potražnje iduće godine skočiti na 1.600 dolara za uncu. Na cijenu zlata sasvim sigurno su utjecale velike kupovine središnjih banaka. Uz već tradicionalne kupce velikih količina kao što su Rusija (tijekom 2019.g. kupila 139 tona) i Kina (95,8 tona), ove godine su značajne količine zlata kupile Turska (144 tone), Poljska (100 tona), Kazahstan (26,9 tona) te Indija (17,7 tona). Velike kupnje u režiji središnjih banaka pak investitorima šalju poruku da te države gube povjerenje u zapadna financijska tržišta i ne žele ovisiti o dobroj volji SAD ili europskih zemalja u čije obveznice se tradicionalno ulažu viškovi kapitala. Stopa nezaposlenosti u Japanu u studenom pala je na 2,2% s 2,4% koliko je iznosila u prethodnom mjesecu, dok su očekivanja analitičara bila zadržavanje na 2,4%. Industrijska proizvodnja u Japanu u studenom zabilježila je pad od 0,9% m/m (listopad -4,5%), a očekivanja su bila pad od 1,4%. EURUSD - raspon tečaja bio je 1,1094/1,1159.





REZULTATI AUKCIJE TREZORSKIH ZAPISA MIN. FIN.			
Broj dana	Volumen (u mil.)	K. s.	Cijena
u mil. kuna			
91	0,0	0,00%	0,000
182	0,0	0,00%	0,000
364	1486,0	0,06%	99,940
u mil. eura			
91	0,0	0,00%	0,000
364	0,0	0,00%	0,000
Rezultati aukcije na dan:		19.11.2019.	

DOMAĆE OBVEZNICE RH	VALUTA	DOSPIJEĆE	BID	ASK	BID Yld %	ASK Yld%	Yld Δ 1mjes.
HRRHMFO203A8	HRK	05.03.2020.	101,21	101,36	-0,03	-0,83	-21
HRRHMFO217A8	HRK	08.07.2021.	103,88	104,29	0,19	-0,07	-2
HRRHMFO222A8	HRK	07.02.2022.	104,19	104,71	0,25	0,01	2
HRRHMFO23BA4	HRK	27.11.2023.	105,70	106,40	0,28	0,11	2
HRRHMFO257A4	HRK	09.07.2025.	122,42	123,28	0,39	0,25	-2
HRRHMFO26CA5	HRK	14.12.2026.	125,68	126,63	0,49	0,37	-2
HRRHMFO282A2	HRK	07.02.2028.	118,01	118,99	0,59	0,48	-1
HRRHMFO297A0	HRK	09.07.2029.	115,76	116,76	0,66	0,57	3
HRRHMFO327A5	HRK	07.07.2032.	122,43	126,02	1,30	1,03	-8
HRRHMFO203E0	EUR	05.03.2020.	101,10	101,36	0,31	-1,10	-23
HRRHMFO222E0	EUR	05.02.2022.	100,59	101,21	0,22	-0,07	-7
HRRHMFO227E9	EUR	22.07.2022.	116,08	116,83	0,20	-0,07	-9
HRRHMFO247E7	EUR	10.07.2024.	123,87	124,84	0,42	0,23	-2

EUROOBVEZNICE RH	VALUTA	DOSPIJEĆE	BID	ASK	BID Yld %	ASK Yld%	Yld Δ 1mjes.
XS1028953989	EUR	30.05.2022.	109,30	109,58	0,02	-0,09	-5
XS1117298916	EUR	11.03.2025.	113,16	113,58	0,43	0,36	0
XS1428088626	EUR	20.03.2027.	116,99	117,46	0,59	0,53	-2
XS1713462668	EUR	15.06.2028.	116,88	117,34	0,64	0,59	0
XS1713475306	EUR	27.01.2030.	119,24	119,86	0,76	0,70	-3
XS0525827845	USD	14.07.2020.	102,33	102,64	2,25	1,69	-16
XS0607904264	USD	24.03.2021.	105,23	105,60	2,06	1,76	-15
XS0908769887	USD	04.04.2023.	110,18	110,58	2,24	2,12	-5
XS0997000251	USD	26.01.2024.	114,54	115,03	2,24	2,13	-5

GERMANY	VALUTA	DOSPIJEĆE	BID	ASK	BID Yld %	ASK Yld%	Yld Δ 1mjes.
1Y BUND	EUR	11.12.2020.	100,63	100,67	-0,66	-0,70	-3
3Y BUND	EUR	07.10.2022.	101,71	101,77	-0,61	-0,63	4
5Y BUND	EUR	18.10.2024.	102,53	102,57	-0,52	-0,53	7
10Y BUND	EUR	15.08.2029.	102,38	102,42	-0,24	-0,25	13

USA	VALUTA	DOSPIJEĆE	BID	ASK	BID Yld %	ASK Yld%	Yld Δ 1mjes.
1Y UST	USD	03.12.2020.	1,48	1,47	1,52	1,51	-3
3Y UST	USD	15.12.2022.	100,01	100,02	1,62	1,62	4
5Y UST	USD	31.12.2024.	100,25	100,26	1,70	1,70	7
10Y UST	USD	15.11.2029.	98,83	98,84	1,88	1,88	13

BURZOVNI PREGLED

Vrijednost Crobexa: 2.022,31 | Postotna promjena: -0,11% | Redovni dionički promet: 7.148.347,00
 CROBEXprime 1.160,41 | CROBEXprime % 0,23% | CROBEX10 1.201,82 | CROBEX10 % 0,18%

KOMENTAR ZBIVANJA

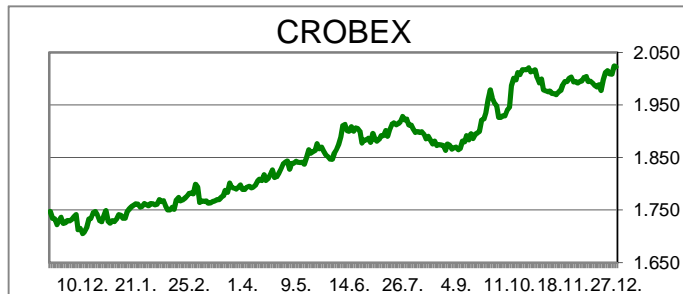
Praznično raspoloženje i dalje je prisutno na Zagrebačkoj burzi, pa je i današnje trgovanje proteklo vrlo mirno. Crobex je umanjen za 0,11%, dok je Crobex10 porastao za 0,18%. Dionicama je ukupno protrgovano 7,15 milijuna kuna. Najtrgovanije izdanje, Valamar Riviera, prikupila je 2,08 milijuna kuna prometa, uz blagi rast cijene od 0,26%. Optima telekom, na drugom mjestu najlikvidnijih, istrgovana je u iznosu od 1,02 milijuna kuna, pri čemu je cjenovno rasla za 1,29%. Slijedila je Podravka, s prometom od 856 tisuća kuna, također uz rast cijene, od 0,84%. Istodobno, diljem europskih tržišta, kao i na otvaranju trgovanja u Americi, bilježili su se plusevi. Pojedini američki ideksi jučer su dosegli su svoje povijesne maksimume. Optimizam ulagača najvećim dijelom je rezultat očekivanja u postizanje trgovinskog sporazuma između SAD-a i Kine, koje su obje strane nagovijestile. Sporazumom bi se američka strana obvezala na ukidanje ili smanjenje carina na uvoz određenih kineskih proizvoda, dok će Kina, pored snižavanja carina, povećati kupnju američkih proizvoda iz sektora poljoprivrede. Potpisivanje ugovora bi se prema pisanjima pojedinih medija trebalo dogoditi početkom siječnja, te konačno riješiti problem koji već godinu i pol koči rast njihovih gospodarstava.

OBAVIJESTI SA ZSE

ĐURO ĐAKOVIĆ GRUPA d.d. - Prijedlog otvaranja predstečajnog postupka ĐĐ Industrijska rješenja

ATLANTIC GRUPA d.d. - Raspored objava financijskih izvještaja Atlantic Grupe d.d. u 2020.

JGL d. d. - Odluka SKDD-a o poništenju dijela izdanja obveznica HRJDGL020CA4



TOP 5 DOBITNICI

Dionica	Cijena	Promjena	Promet
JDTC	8,80	10,0%	1.346,00
HTCP	560,00	7,7%	33.600,00
DLKV	5,70	7,1%	276.425,00
SLPF	20,00	6,4%	41.496,00
HBRL	13,90	4,5%	28.661,00

TOP 5 GUBITNICI

Dionica	Cijena	Promjena	Promet
VART	18,00	-4,8%	1.188,00
ILRA	193,00	-3,5%	4.632,00
ATPL	368,00	-3,4%	101.060,00
LURA	615,00	-3,2%	146.985,00
IGH	112,00	-2,6%	29.432,00

TOP 5 PO PROMETU

Dionica	Cijena	Promjena	Promet
RIVP	38,50	0,3%	2.079.934,00
OPTE	7,85	1,3%	1.018.014,00
PODR	483,00	0,8%	855.800,00
HT	173,50	0,3%	354.922,00
ERNT	1.400,00	0,0%	329.000,00

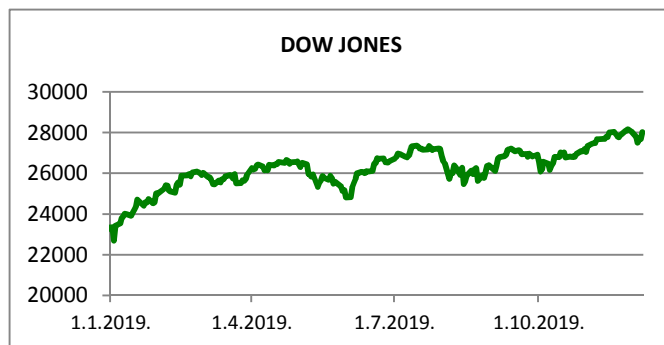
REGIONALNI BURZOVNI INDEKSI				
INDEKS	ZEMLJA	IZNOS	DNEVNI Δ %	2019 Δ %
SBITOP		924,84	-0,03	14,88
MBI 10		4608,80	1,10	32,86
MONEX		11433,42	-1,05	5,47
SASX 10		823,83	-1,95	31,38
BIRS		608,86	0,41	7,67
BELEX 15		780,69	-0,29	2,49
SOFIX		561,15	-0,32	-5,60
BETI		9936,87	0,60	34,58
WIG 20		2153,49	0,51	-5,41
PX		1120,51	0,52	13,58
BUX		45984,46	0,83	17,49
ATX		3229,18	0,26	17,61

	CIJENA	DNEVNI Δ %	2019 Δ %
OTP BANK	15350,00	0,99	35,96












otpbanka invest

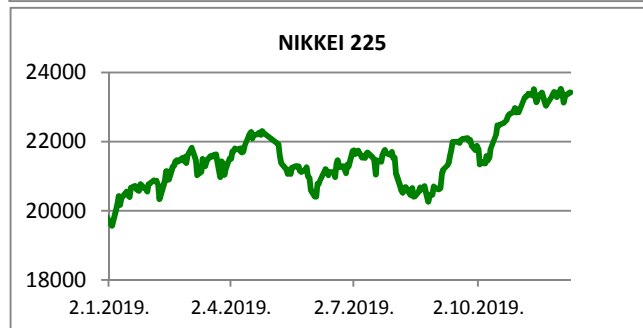
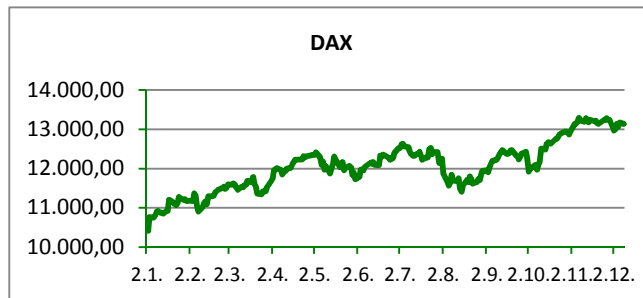
24.12.2019

Fond	Cijena	DNEVNI Δ %
OTP meridijan 20	102,85 €	0,08%
OTP indeksni	50,24 kn	0,00%
OTP uravnoteženi	14,37 €	0,10%
OTP e-start	101,72 €	0,00%
OTP start	133,17 kn	0,00%



SVJETSKI BURZOVNI INDEKSI

INDEKS	ZEMLJA	IZNOS	DNEVNI Δ %	2019 Δ %
Dow Jones Ind.		28621,39	0,37	22,69
S&P 500		3239,91	0,51	29,24
NASDAQ		9022,39	0,78	35,98
NIKKEI 225		23837,72	-0,36	19,10
DAX		13366,99	0,50	26,59
CAC 40		6053,55	0,40	27,96
FTSE 100		7655,97	0,31	13,79
KOSPI 11		2204,21	0,29	7,99
HANG SANG		28225,42	1,30	9,21
AS51		6821,65	0,40	20,81
FTSE MIB		23800,10	-0,41	29,88



TIM PRODAJE PROIZVODA RIZNICE

Edo Jurić 072 201 746 edo.juric@otpbanka.hr	Mirjana Dukić 072 201 749 mirjana.dukic@otpbanka.hr	Boris Bakalić 072 204 620 boris.bakalic@otpbanka.hr	Tomislav Vorkapić 072 204 626 tomislav.vorkapic@otpbanka.hr
--	--	--	--

Emil Slany
072 206 480
emil.slany@otpbanka.hr

TIM BROKERSKOG POSLOVANJA

Mišo Kalajžić 072 204 622 miso.kalajzic@otpbanka.hr	Jozo Leko 072 204 655 jozo.leko@otpbanka.hr
--	--