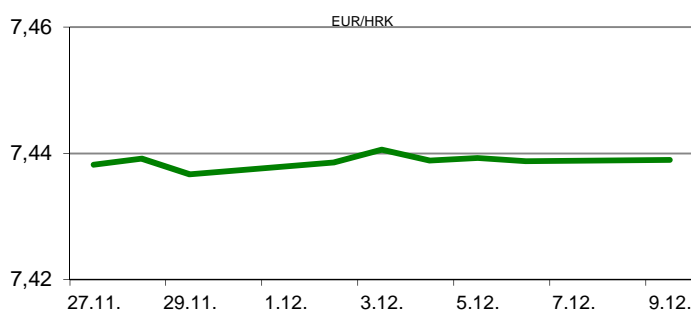


Ova publikacija izdana od OTP banke d.d. informativnog je karaktera, te ne može služiti kao financijski savjet ili preporuka za kupnju bilo koje imovine ili prava. Informacije, mišljenja, prognoze i projekcije dostupne u ovoj publikaciji podložne su promjenama podataka koje objavljuju korišteni izvori, bez obveze OTP banke d.d. da o takvoj promjeni obavijesti primatelja. OTP banka d.d. ne prihvaća odgovornost za štetu nastalu korištenjem sadržaja ove publikacije, te je istu zabranjeno distribuirati i umnožavati u cijelosti ili djelomično bez prethodne suglasnosti izdavaatelja.

# DNEVNO FINANCIJSKO IZVJEŠĆE

## ZBIVANJA NA DOMAĆEM TRŽIŠTU

Na domaćem deviznom tržištu nakon nešto intenzivnije jutarnje trgovine drugi dio radnog dana, kako se i očekivalo protekao je potpuno mirno. Glavnina trgovanja valutnim parom EUR/HRK, unatoč intenzivnoj jutarnjoj trgovini odvijala se u okvirima jučerašnjeg raspona tj. 7,4360/7,4470. Prekonočni kunski kamatnjak ZIBOR o/n zadržao se na razini od 0,26%.



| TRŽIŠNI TEČAJEVI | 24.12.2019 13:26 |          |
|------------------|------------------|----------|
|                  | Kupovni          | Prodajni |
| EUR/HRK          | 7,4360           | 7,4470   |
| USD/HRK          | 6,7124           | 6,7229   |
| CHF/HRK          | 6,8380           | 6,8484   |
| JPY/HRK          | 0,0614           | 0,0615   |

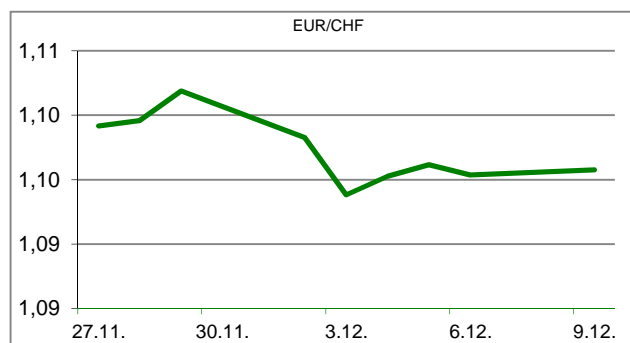
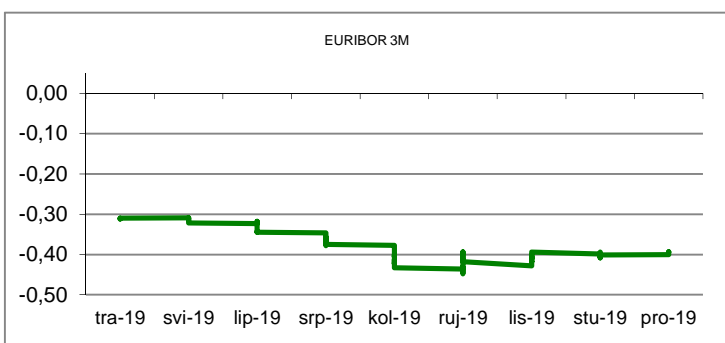
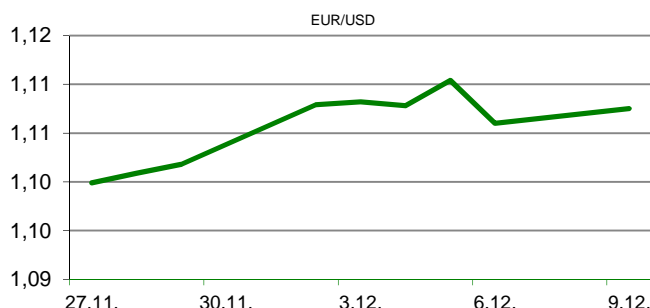
## MEĐUNARODNO TRŽIŠTE

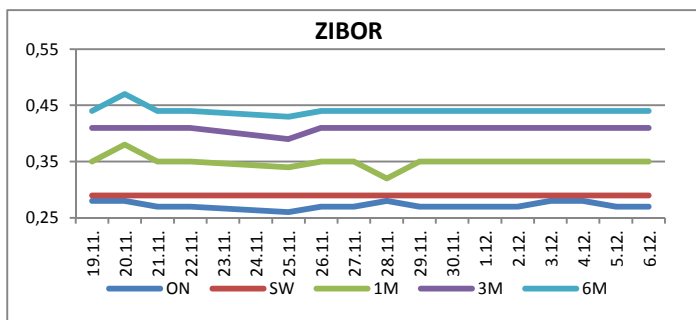
Talijanska vlada dobila je u ponedjeljak povjerenje donjeg doma talijanskog parlamenta za svoj prijedlog proračuna za 2020. godinu i sada parlament u kojem vladajuće stranke imaju uvjerljivu većinu treba usvojiti proračun vrijedan 2,2% BDP-a, iako talijanska ekonomija raste znatno slabije. Trenutno talijanski javni dug iznosi 135,2% BDP-a, a BDP raste 0,6% zbog čega se Italija često suočava s kritikama Bruxelles-a za fiskalnu neodgovornost. EURUSD - na valutnim tržištima i dalje se trguje suzdržano uoči božićnih blagdana. Valutnim parom trgovalo se u sličnom rasponu kao i jučer, 1,1068/1,1094.

| MEĐUVALUTNI ODNOSI | 24.12.2019 13:26 |         |        |
|--------------------|------------------|---------|--------|
| EUR/USD            | 1,1077           | USD/CHF | 0,9817 |
| GBP/USD            | 1,2948           | EUR/CHF | 1,0874 |

| KAMATNJACI | Zibor  | Euribor | Libor(USD) | Libor(CHF) |
|------------|--------|---------|------------|------------|
| PREKONOČNI | 0,2600 |         |            |            |
| 1MJ        | 0,3400 | -0,4510 | 1,7799     | -0,7912    |
| 3MJ        | 0,3800 | -0,3990 | 1,9348     | -0,6948    |
| 6MJ        | 0,4200 | -0,3390 | 1,9205     | -0,6208    |
| 12MJ       | 0,4700 | -0,2500 | 1,9996     | -0,5032    |

| KAMATNI SWAP | Ročnost | EUR (6M) | USD (3M) | CHF (6M) |
|--------------|---------|----------|----------|----------|
|              | 1Y      | -0,3120  | 1,7925   | -0,5975  |
|              | 2Y      | -0,3050  | 1,7158   | -0,6190  |
|              | 3Y      | -0,2440  | 1,7054   | -0,5350  |
|              | 5Y      | -0,1430  | 1,7410   | -0,4175  |
|              | 10Y     | 0,1624   | 1,8694   | -0,1013  |





| REZULTATI AUKCIJE TREZORSKIH ZAPISA MIN. FIN. |                  |       |        |
|---|------------------|-------|--------|
| Broj dana                                     | Volumen (u mil.) | K. s. | Cijena |
| u mil. kuna                                   |                  |       |        |
| 91  | 0,0              | 0,00% | 0,000  |
| 182   | 0,0              | 0,00% | 0,000  |
| 364   | 1486,0           | 0,06% | 99,940 |
| u mil. eura                                   |                  |       |        |
| 91  | 0,0              | 0,00% | 0,000  |
| 364   | 0,0              | 0,00% | 0,000  |

Rezultati aukcije na dan: 19.11.2019.

| DOMAĆE OBVEZNICE RH | VALUTA | DOSPIJEĆE   | BID    | ASK    | BID Yld % | ASK Yld% | Yld Δ 1mjes. |
|---------------------|--------|-------------|--------|--------|-----------|----------|--------------|
| HRRHMFO203A8        | HRK    | 05.03.2020. | 101,26 | 101,43 | -0,19     | -1,07    | -41          |
| HRRHMFO217A8        | HRK    | 08.07.2021. | 103,89 | 104,33 | 0,19      | -0,09    | -3           |
| HRRHMFO222A8        | HRK    | 07.02.2022. | 104,21 | 104,75 | 0,25      | -0,01    | 2            |
| HRRHMFO23BA4        | HRK    | 27.11.2023. | 105,73 | 106,41 | 0,28      | 0,11     | 3            |
| HRRHMFO257A4        | HRK    | 09.07.2025. | 122,42 | 123,27 | 0,40      | 0,26     | -2           |
| HRRHMFO26CA5        | HRK    | 14.12.2026. | 125,69 | 126,61 | 0,49      | 0,37     | -1           |
| HRRHMFO282A2        | HRK    | 07.02.2028. | 118,03 | 118,97 | 0,59      | 0,49     | -1           |
| HRRHMFO297A0        | HRK    | 09.07.2029. | 115,80 | 116,77 | 0,66      | 0,56     | 0            |
| HRRHMFO327A5        | HRK    | 07.07.2032. | 122,41 | 126,13 | 1,30      | 1,02     | -12          |
| HRRHMFO203E0        | EUR    | 05.03.2020. | 101,20 | 101,48 | -0,11     | -1,58    | -102         |
| HRRHMFO222E0        | EUR    | 05.02.2022. | 100,59 | 101,22 | 0,22      | -0,08    | -13          |
| HRRHMFO227E9        | EUR    | 22.07.2022. | 116,14 | 116,88 | 0,18      | -0,08    | -15          |
| HRRHMFO247E7        | EUR    | 10.07.2024. | 123,87 | 124,76 | 0,42      | 0,25     | -2           |

| EUROOBVEZNICE RH | VALUTA | DOSPIJEĆE   | BID    | ASK    | BID Yld % | ASK Yld% | Yld Δ 1mjes. |
|------------------|--------|-------------|--------|--------|-----------|----------|--------------|
| XS1028953989     | EUR    | 30.05.2022. | 109,30 | 109,61 | 0,02      | -0,10    | -3           |
| XS1117298916     | EUR    | 11.03.2025. | 113,25 | 113,63 | 0,42      | 0,35     | 2            |
| XS1428088626     | EUR    | 20.03.2027. | 117,07 | 117,54 | 0,58      | 0,52     | -2           |
| XS1713462668     | EUR    | 15.06.2028. | 116,75 | 117,38 | 0,66      | 0,59     | 0            |
| XS1713475306     | EUR    | 27.01.2030. | 119,26 | 119,88 | 0,76      | 0,70     | -2           |
| XS0525827845     | USD    | 14.07.2020. | 102,33 | 102,65 | 2,32      | 1,75     | -18          |
| XS0607904264     | USD    | 24.03.2021. | 105,22 | 105,61 | 2,09      | 1,78     | -18          |
| XS0908769887     | USD    | 04.04.2023. | 110,19 | 110,60 | 2,25      | 2,13     | -6           |
| XS0997000251     | USD    | 26.01.2024. | 114,48 | 114,97 | 2,26      | 2,15     | -5           |

| GERMANY  | VALUTA | DOSPIJEĆE   | BID    | ASK    | BID Yld % | ASK Yld% | Yld Δ 1mjes. |
|----------|--------|-------------|--------|--------|-----------|----------|--------------|
| 1Y BUND  | EUR    | 11.12.2020. | 100,60 | 100,71 | -0,63     | -0,74    | -4           |
| 3Y BUND  | EUR    | 07.10.2022. | 101,74 | 101,87 | -0,62     | -0,67    | 2            |
| 5Y BUND  | EUR    | 18.10.2024. | 102,53 | 102,59 | -0,52     | -0,53    | 6            |
| 10Y BUND | EUR    | 15.08.2029. | 102,36 | 102,42 | -0,24     | -0,25    | 12           |

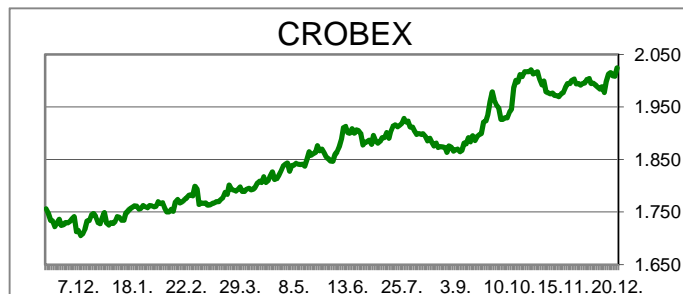
| USA     | VALUTA | DOSPIJEĆE   | BID   | ASK   | BID Yld % | ASK Yld% | Yld Δ 1mjes. |
|---------|--------|-------------|-------|-------|-----------|----------|--------------|
| 1Y UST  | USD    | 03.12.2020. | 1,51  | 1,49  | 1,55      | 1,53     | -4           |
| 3Y UST  | USD    | 15.12.2022. | 99,82 | 99,83 | 1,69      | 1,68     | 2            |
| 5Y UST  | USD    | 30.11.2024. | 98,79 | 98,80 | 1,76      | 1,76     | 6            |
| 10Y UST | USD    | 15.11.2029. | 98,36 | 98,38 | 1,93      | 1,93     | 12           |

# BURZOVNI PREGLED

Vrijednost Crobexa: 2.024,61 | Postotna promjena: 1,04% | Redovni dionički promet: 7.498.147,00  
 CROBEXprime 1.157,74 | CROBEXprime % 1,23% | CROBEX10 1.199,63 | CROBEX10 % 0,94%

## KOMENTAR ZBIVANJA

Na Zagrebačkoj burzi se na Badnjak ne trguje.



### TOP 5 DOBITNICI

| Dionica | Cijena | Promjena | Promet       |
|---------|--------|----------|--------------|
| ZB      | 15,50  | 6,9%     | 155,00       |
| OPTE    | 7,75   | 5,4%     | 1.477.619,00 |
| ARNT    | 378,00 | 2,7%     | 929.068,00   |
| ADPL    | 191,00 | 2,7%     | 215.859,00   |
| ZABA    | 63,00  | 2,4%     | 939.329,00   |

### TOP 5 GUBITNICI

| Dionica | Cijena   | Promjena | Promet    |
|---------|----------|----------|-----------|
| RIZO    | 1,08     | -20,0%   | 1.967,00  |
| LRH     | 4.060,00 | -14,7%   | 8.120,00  |
| VIRO    | 58,00    | -4,9%    | 31.887,00 |
| BD62    | 11,60    | -3,3%    | 3.927,00  |
| SAPN    | 300,00   | -2,0%    | 64.930,00 |

### TOP 5 PO PROMETU

| Dionica | Cijena | Promjena | Promet       |
|---------|--------|----------|--------------|
| RIVP    | 38,40  | 0,8%     | 2.193.231,00 |
| OPTE    | 7,75   | 5,4%     | 1.477.619,00 |
| ZABA    | 63,00  | 2,4%     | 939.329,00   |
| ARNT    | 378,00 | 2,7%     | 929.068,00   |
| HT      | 173,00 | 0,3%     | 272.544,00   |

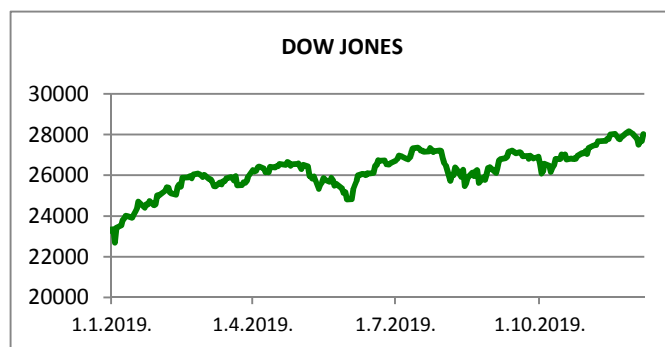
## OBAVIJESTI SA ZSE

| REGIONALNI BURZOVNI INDEKSI |        |          |            |          |
|-----------------------------|--------|----------|------------|----------|
| INDEKS                      | ZEMLJA | IZNOS    | DNEVNI Δ % | 2019 Δ % |
| SBITOP                      |        | 925,14   | 0,60       | 14,92    |
| MBI 10                      |        | 4488,35  | 0,62       | 29,38    |
| MONEX                       |        | 11504,69 | -0,16      | 6,13     |
| SASX 10                     |        | 840,48   | -0,81      | 34,04    |
| BIRS                        |        | 610,53   | 0,13       | 7,97     |
| BELEX 15                    |        | 773,07   | -0,36      | 1,49     |
| SOFIX                       |        | 562,96   | 2,68       | -5,30    |
| BETI                        |        | 9877,96  | -0,08      | 33,78    |
| WIG 20                      |        | 2142,54  | 0,68       | -5,89    |
| PX                          |        | 1114,73  | 0,58       | 12,99    |
| BUX                         |        | 45984,46 | 0,83       | 17,49    |
| ATX                         |        | 3220,94  | 0,33       | 17,31    |












|          | CIJENA   | DNEVNI Δ % | 2019 Δ % |
|----------|----------|------------|----------|
| OTP BANK | 15350,00 | 0,99       | 35,96    |

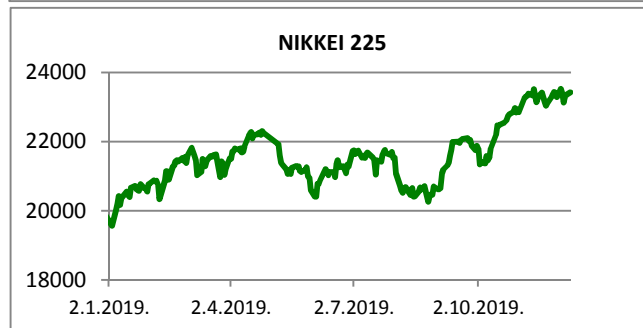
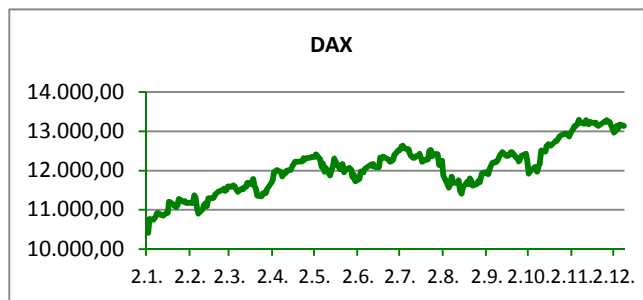
23.12.2019

| Fond             | Cijena    | DNEVNI Δ % |
|------------------|-----------|------------|
| OTP meridijan 20 | 102,77 €  | 0,59%      |
| OTP indeksni     | 50,25 kn  | 0,99%      |
| OTP uravnoteženi | 14,36 €   | 0,32%      |
| OTP e-start      | 101,72 €  | 0,00%      |
| OTP start        | 133,17 kn | 0,00%      |



## SVJETSKI BURZOVNI INDEKSI

| INDEKS         | ZEMLJA  | IZNOS    | DNEVNI Δ % | 2019 Δ % |
|----------------|---|----------|------------|----------|
| Dow Jones Ind. |  | 28551,53 | 0,34       | 22,39    |
| S&P 500        |  | 3224,01  | 0,09       | 28,61    |
| NASDAQ         |  | 8945,65  | 0,23       | 34,82    |
| NIKKEI 225     |  | 23830,58 | 0,04       | 19,06    |
| DAX            |  | 13300,98 | -0,13      | 25,97    |
| CAC 40         |  | 6033,25  | 0,06       | 27,53    |
| FTSE 100       |  | 7634,20  | 0,14       | 13,47    |
| KOSPI 11       |  | 2190,08  | -0,62      | 7,30     |
| HANG SANG      |  | 27864,21 | -0,15      | 7,81     |
| AS51           |  | 6794,20  | 0,13       | 20,33    |
| FTSE MIB       |  | 23898,42 | -0,44      | 30,42    |



## TIM PRODAJE PROIZVODA RIZNICE

|  |  |  |  |
|--|--|--|--|
| <b>Edo Jurić</b><br>072 201 746<br>edo.juric@otpbanka.hr | <b>Mirjana Dukić</b><br>072 201 749<br>mirjana.dukic@otpbanka.hr | <b>Boris Bakalić</b><br>072 204 620<br>boris.bakalic@otpbanka.hr | <b>Tomislav Vorkapić</b><br>072 204 626<br>tomislav.vorkapic@otpbanka.hr |
|--|--|--|--|

**Emil Slany**  
072 206 480  
emil.slany@otpbanka.hr

## TIM BROKERSKOG POSLOVANJA

|  |  |
|--|--|
| <b>Mišo Kalajžić</b><br>072 204 622<br>miso.kalajzic@otpbanka.hr | <b>Jozo Leko</b><br>072 204 655<br>jozo.leko@otpbanka.hr |
|--|--|