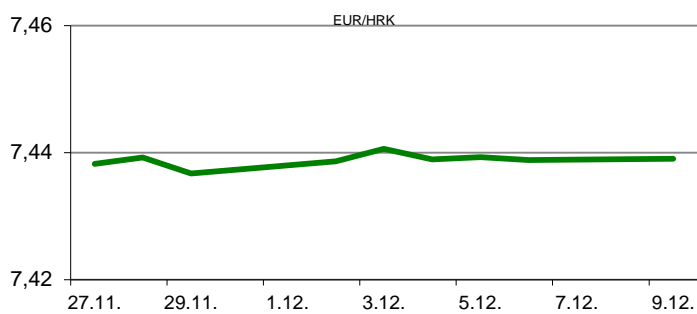


Ova publikacija izdana od OTP banke d.d. informativnog je karaktera, te ne može služiti kao financijski savjet ili preporuka za kupnju bilo koje imovine ili prava. Informacije, mišljenja, prognoze i projekcije dostupne u ovoj publikaciji podložne su promjenama podataka koje objavljuju korišteni izvori, bez obveze OTP banke d.d. da o takvoj promjeni obavijesti primatelja. OTP banka d.d. ne prihvaća odgovornost za štetu nastalu korištenjem sadržaja ove publikacije, te je istu zabranjeno distribuirati i umnožavati u cijelosti ili djelomično bez prethodne suglasnosti izdavatelja.

DNEVNO FINANCIJSKO IZVJEŠĆE

ZBIVANJA NA DOMAĆEM TRŽIŠTU

U utorak je na domaćem deviznom tržištu nastavljen trend postupnog porasta tečaja EURHRK. Glavnina trgovanja odvijala se u rasponu 7,4370/7,4490. Prekonoćni ZIBOR drugi dan zaredom drži razinu od 0,27%. Prema najnovijoj procjeni HNB-a hrvatsko gospodarstvo u 2019. godini trebalo bi rasti po stopi od 3,0%, dok bi u 2020. usporilo s rastom na 2,8%. Inflacija bi, prema istom izvoru, trebala ubrzati s procjenjenih 0,8% u 2019. na 1,4% u 2020. godini.



MEĐUVALUTNI ODNOSI		17.12.2019 15:38	
EUR/USD	1,1151	USD/CHF	0,9811
GBP/USD	1,3152	EUR/CHF	1,0941

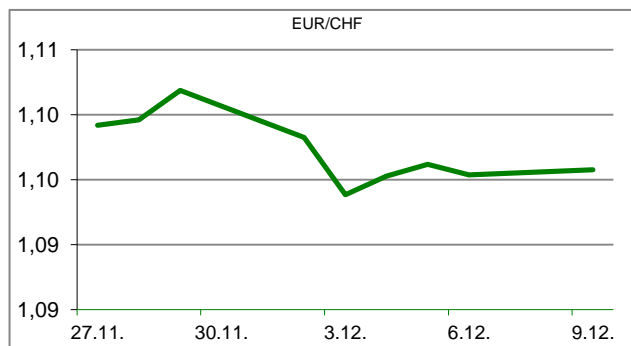
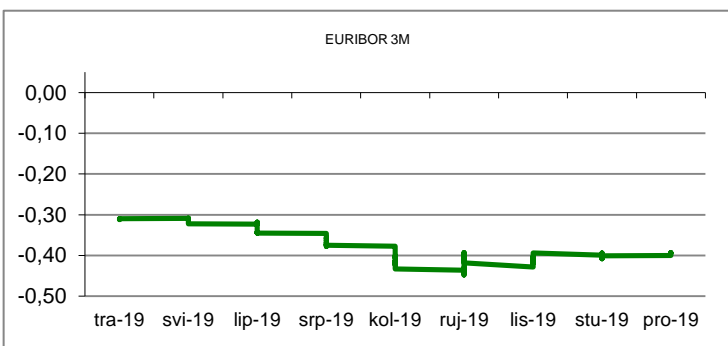
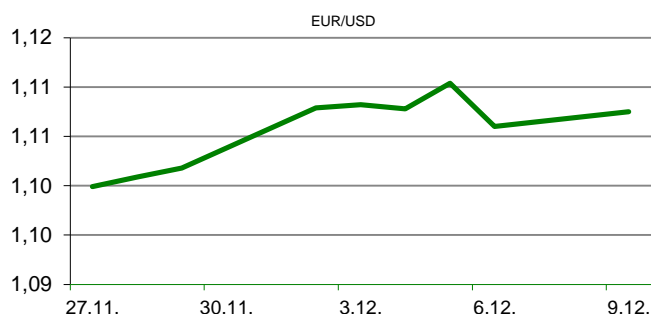
KAMATNJACI				
	Zibor	Euribor	Libor(USD)	Libor(CHF)
PREKONOĆNI	0,2700			
1MJ	0,3400	-0,4660	1,7374	-0,8066
3MJ	0,3900	-0,3960	1,8996	-0,7230
6MJ	0,4200	-0,3400	1,9029	-0,6482
12MJ	0,4700	-0,2620	1,9639	-0,5144

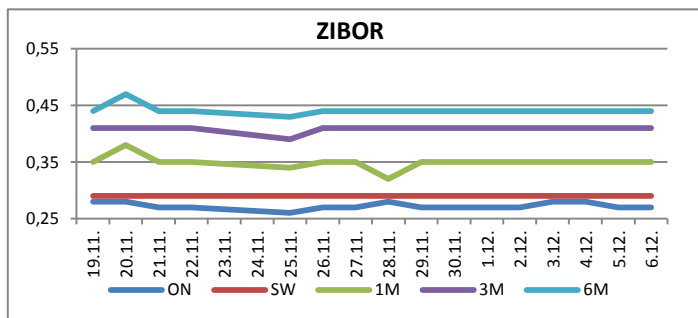
KAMATNI SWAP			
Ročnost	EUR (6M)	USD (3M)	CHF (6M)
1Y	-0,3377	1,7484	-0,6443
2Y	-0,3218	1,6644	-0,6388
3Y	-0,2840	1,6479	-0,5954
5Y	-0,1835	1,6695	-0,4995
10Y	0,1072	1,7989	-0,1818

TRŽIŠNI TEČAJEVI		17.12.2019 15:38	
	Kupovni	Prodajni	
EUR/HRK	7,4370	7,4490	
USD/HRK	6,6688	6,6801	
CHF/HRK	6,7972	6,8086	
JPY/HRK	0,0609	0,0610	

MEĐUNARODNO TRŽIŠTE

Britanska funta tijekom utorka je oslabila naspram eura s razina blizu 3 i pol godišnjeg maksimuma, jer premijer Boris Johnson ima namjeru spriječiti, odnosno proglasiti nevažećim odluku parlamenta da se tranzicijsko razdoblje nakon Brexit-a može protegnuti iza 31. prosinca 2020. godine, što znatno povećava izgleda za tvrdim izlaskom Velike Britanije iz EU. Osim funte, danas je pod pritiskom bio i australski dolar, i to nakon objave zapisnika s posljednje sjednice australske središnje banke koja je neočekivano najavila daljnje smanjenje kamatnih stopa već u veljači iduće godine. Od današnjih gospodarskih objava vrijedno je spomenuti da se stopa nezaposlenosti u Velikoj Britaniji (prema ILO mjerilima) u listopadu zadržala na 44-godišnjem minimumu (3,8%). S druge strane broj zaposlenih britanaca u listopadu je porastao za 24.000 na 32,8 milijuna zaposlenih, što je povijesno rekordna razina zaposlenosti. EURUSD - američki dolar je tijekom utorka bio pod pritiskom, pa se glavnina trgovanja valutnim parom odvijala iznad razine od 1,1150. Dnevni minimum je bio 1,1127, a maksimum 1,1175.




REZULTATI AUKCIJE TREZORSKIH ZAPISA MIN. FIN.

Broj dana	Volumen (u mil.)	K. s.	Cijena
u mil. kuna			
91	0,0	0,00%	0,000
182	0,0	0,00%	0,000
364	1486,0	0,06%	99,940
u mil. eura			
91	0,0	0,00%	0,000
364	0,0	0,00%	0,000

Rezultati aukcije na dan: 19.11.2019.

DOMAĆE OBVEZNICE RH	VALUTA	DOSPIJEĆE	BID	ASK	BID Yld %	ASK Yld%	Yld Δ 1mjes.
HRRHMFO203A8	HRK	05.03.2020.	101,39	101,54	0,19	-0,52	-6
HRRHMFO217A8	HRK	08.07.2021.	103,96	104,37	0,20	-0,06	-2
HRRHMFO222A8	HRK	07.02.2022.	104,27	104,79	0,25	0,01	2
HRRHMFO23BA4	HRK	27.11.2023.	105,78	106,48	0,27	0,10	2
HRRHMFO257A4	HRK	09.07.2025.	122,46	123,33	0,41	0,27	0
HRRHMFO26CA5	HRK	14.12.2026.	125,70	126,67	0,50	0,38	0
HRRHMFO282A2	HRK	07.02.2028.	118,01	118,99	0,60	0,49	-1
HRRHMFO297A0	HRK	09.07.2029.	115,78	116,79	0,67	0,57	3
HRRHMFO327A5	HRK	07.07.2032.	122,51	125,77	1,30	1,05	-26

HRRHMFO203E0	EUR	05.03.2020.	101,36	101,67	0,08	-1,34	-115
HRRHMFO222E0	EUR	05.02.2022.	100,55	101,22	0,24	-0,07	-14
HRRHMFO227E9	EUR	22.07.2022.	116,18	116,96	0,23	-0,04	-14
HRRHMFO247E7	EUR	10.07.2024.	123,94	124,86	0,44	0,26	-3

EUROOBVEZNICE RH	VALUTA	DOSPIJEĆE	BID	ASK	BID Yld %	ASK Yld%	Yld Δ 1mjes.
XS1028953989	EUR	30.05.2022.	109,34	109,54	0,05	-0,02	0
XS1117298916	EUR	11.03.2025.	113,16	113,53	0,45	0,38	3
XS1428088626	EUR	20.03.2027.	116,74	117,17	0,63	0,58	4
XS1713462668	EUR	15.06.2028.	116,79	117,26	0,66	0,61	1
XS1713475306	EUR	27.01.2030.	119,05	119,68	0,78	0,72	1
XS0525827845	USD	14.07.2020.	102,42	102,66	2,32	1,90	-4
XS0607904264	USD	24.03.2021.	105,26	105,56	2,13	1,90	-16
XS0908769887	USD	04.04.2023.	110,15	110,52	2,28	2,17	-4
XS0997000251	USD	26.01.2024.	114,54	114,95	2,27	2,17	-6

GERMANY	VALUTA	DOSPIJEĆE	BID	ASK	BID Yld %	ASK Yld%	Yld Δ 1mjes.
1Y BUND	EUR	11.12.2020.	100,65	100,68	-0,66	-0,69	-3
3Y BUND	EUR	07.10.2022.	101,81	101,85	-0,64	-0,65	3
5Y BUND	EUR	18.10.2024.	102,66	102,69	-0,54	-0,55	4
10Y BUND	EUR	15.08.2029.	102,83	102,86	-0,29	-0,29	5

USA	VALUTA	DOSPIJEĆE	BID	ASK	BID Yld %	ASK Yld%	Yld Δ 1mjes.
1Y UST	USD	03.12.2020.	1,49	1,48	1,53	1,52	-3
3Y UST	USD	15.12.2022.	99,94	99,95	1,65	1,64	3
5Y UST	USD	30.11.2024.	99,09	99,09	1,69	1,69	4
10Y UST	USD	15.11.2029.	98,94	98,95	1,87	1,87	5

BURZOVNI PREGLED

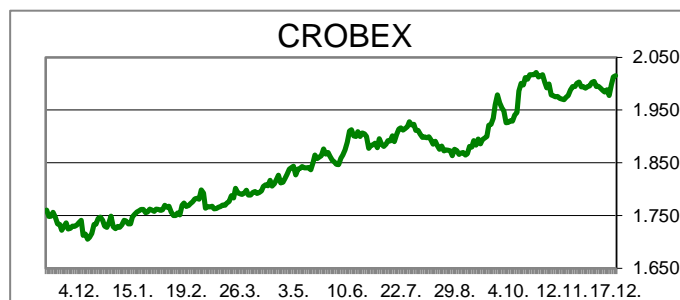
Vrijednost Crobexa: 2.015,38 | Postotna promjena: 0,14% | Redovni dionički promet: 11.558.716,00
 CROBEXprime 1.146,43 | CROBEXprime % -0,28% | CROBEX10 1.192,86 | CROBEX10 % 0,06%

KOMENTAR ZBIVANJA

Današnje trgovanje na domaćem tržištu kapitala zaključeno je novim rastom vrijednosti dioničkih indeksa. Treći dan u nizu Crobex je ojačao 0,14%, dok je Crobex10 zaključio dan s plusem od 0,06%. Dionicama je ostvaren redovni promet od 11,6 milijuna kuna uz pet izdanja trgovanih milijunskim iznosima. Listu najtrgovanijih izdanja predvodila je Valamar Riviera uz promet od 1,94 milijuna kuna bez postotne promjene cijene. Potom je slijedio Ht s prometom 1,8 milijuna kuna uz rast cijene 0,6%. Treća najtrgovanija bila je Podravka s trgovanih 1,8 mil.kuna uz korekciju cijene 1,3%. Na europskim burzama dionički indeksi uglavnom su korigirani. Korekcija je izazvana zabrinutošću ulagača u svezi skorašnjeg izlaska V.Britanije iz EU. Brexit je nakon postignutog dogovora o trgovini Kine i SAD-a ponovo dospio u fokus ulagača. Medijski napisi kako će premijer Johnson ograničiti tranzicijski period do kraja 2020. godine, te zauzeti oštiri stav u pregovorima s EU, bili su krivci za negativan sentiment na tržištima. Iako su objavljeni podaci sa tržišta nekretnina bili solidni (housing starts), američki dionički indeksi nakon tri dana rasta također su korigirani na otvaranju trgovine na Wall Streetu. Izostanak ključnih detalja o kinesko - američkom trgovinskom sporazumu neutralizirao je potražnju za rizičnijom imovinom.

OBAVIJESTI SA ZSE

OLYMPIA VODICE d.d. - Rješenje TS-povlačenje dionica
 ADRIS GRUPA d. d. - U sljedeće tri godine Adris će uložiti gotovo četiri milijarde kuna
 ADRIS GRUPA d. d. - Obavijest o održanoj sjednici NO
 ADRIS GRUPA d. d. - Informacija o stjecanju vlastitih dionica
 BRIONKA d.d. - odluke Glavne skupštine



TOP 5 DOBITNICI

Dionica	Cijena	Promjena	Promet
KRAS	835,00	9,9%	43.990,00
BRNK	58,00	9,4%	116,00
SAPN	320,00	5,3%	93.504,00
OPTE	7,35	3,5%	1.604.594,00
SLRS	600,00	3,5%	5.400,00

TOP 5 GUBITNICI

Dionica	Cijena	Promjena	Promet
RIZO	1,50	-50,0%	3.531,00
JDTC	9,20	-8,0%	2.944,00
MGMA	0,26	-7,1%	2.072,00
ULPL	27,20	-6,2%	13.354,00
ILRA	190,00	-5,0%	9.537,00

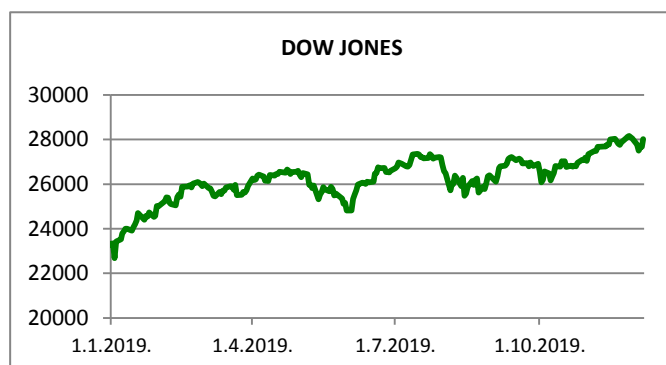
TOP 5 PO PROMETU

Dionica	Cijena	Promjena	Promet
RIVP	38,00	0,0%	1.941.185,00
HT	174,00	0,6%	1.802.057,00
PODR	468,00	-1,3%	1.792.902,00
OPTE	7,35	3,5%	1.604.594,00
ERNT	1.395,00	0,7%	1.153.200,00












REGIONALNI BURZOVNI INDEKSI				
INDEKS	ZEMLJA	IZNOS	DNEVNI Δ %	2019 Δ %
SBITOP		922,65	-0,39	14,61
MBI 10		4467,98	-0,05	28,80
MONEX		11603,56	0,53	7,04
SASX 10		851,70	0,02	35,83
BIRS		615,55	0,85	8,85
BELEX 15		769,42	-0,99	1,01
SOFIX		544,45	-0,26	-8,41
BETI		9903,71	-0,63	34,13
WIG 20		2135,82	1,08	-6,19
PX		1099,23	-0,07	11,42
BUX		44940,83	-1,45	14,82
ATX		3203,96	0,12	16,69

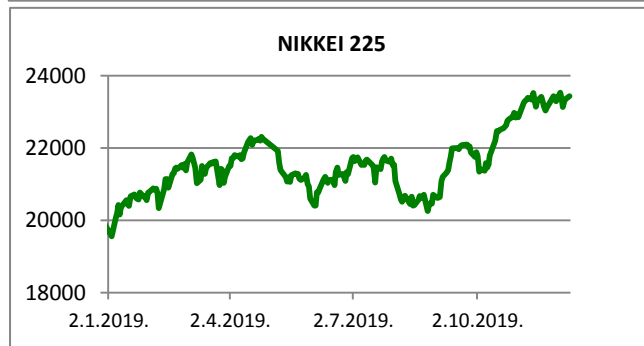
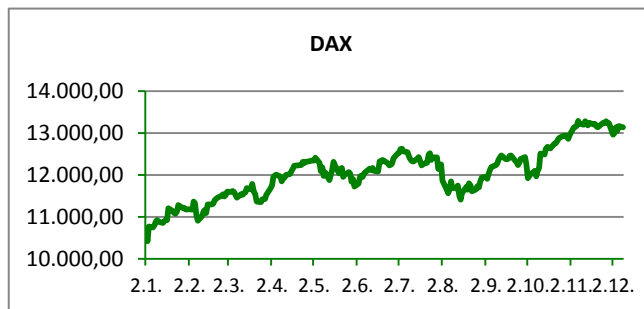
	CIJENA	DNEVNI Δ %	2019 Δ %
OTP BANK	15260,00	-1,55	35,16

Fond	Cijena	DNEVNI Δ %
OTP meridijan 20	102,49 €	-0,01%
OTP indeksni	49,97 kn	0,67%
OTP uravnoteženi	14,27 €	0,05%
OTP e-start	101,71 €	0,00%
OTP start	133,17 kn	0,00%



SVJETSKI BURZOVNI INDEKSI

INDEKS	ZEMLJA	IZNOS	DNEVNI Δ %	2019 Δ %
Dow Jones Ind.		28280,24	0,16	21,23
S&P 500		3191,45	0,71	27,31
NASDAQ		8829,88	0,18	33,07
NIKKEI 225		24066,12	0,47	20,24
DAX		13331,11	-0,57	26,25
CAC 40		5977,73	-0,23	26,36
FTSE 100		7501,87	-0,23	11,50
KOSPI 11		2195,68	1,27	7,58
HANG SANG		27843,71	1,22	7,73
AS51		6847,28	-0,04	21,27
FTSE MIB		23715,50	0,81	29,42


TIM PRODAJE PROIZVODA RIZNICE

Edo Jurić 072 201 746 edo.juric@otpbanka.hr	Mirjana Dukić 072 201 749 mirjana.dukic@otpbanka.hr	Boris Bakalić 072 204 620 boris.bakalic@otpbanka.hr	Tomislav Vorkapić 072 204 626 tomislav.vorkapic@otpbanka.hr
--	--	--	--

Emil Slany
072 206 480
emil.slany@otpbanka.hr

TIM BROKERSKOG POSLOVANJA

Mišo Kalajžić 072 204 622 miso.kalajzic@otpbanka.hr	Jozo Leko 072 204 655 jozo.leko@otpbanka.hr
--	--