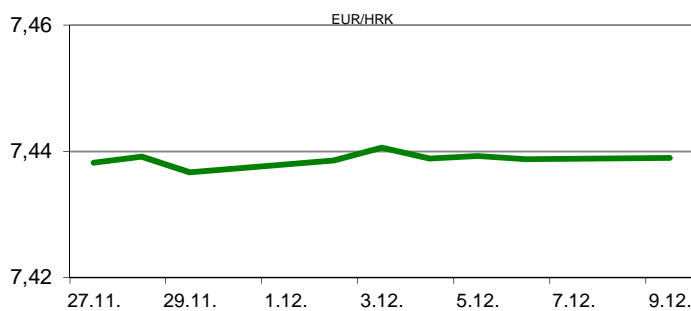


Ova publikacija izdana od OTP banke d.d. informativnog je karaktera, te ne može služiti kao financijski savjet ili preporuka za kupnju bilo koje imovine ili prava. Informacije, mišljenja, prognoze i projekcije dostupne u ovoj publikaciji podložne su promjenama podataka koje objavljuju korišteni izvori, bez obveze OTP banke d.d. da o takvoj promjeni obavijesti primatelja. OTP banka d.d. ne prihvaća odgovornost za štetu nastalu korištenjem sadržaja ove publikacije, te je istu zabranjeno distribuirati i umnožavati u cijelosti ili djelomično bez prethodne suglasnosti izdavaatelja.

# DNEVNO FINANCIJSKO IZVJEŠĆE

## ZBIVANJA NA DOMAĆEM TRŽIŠTU

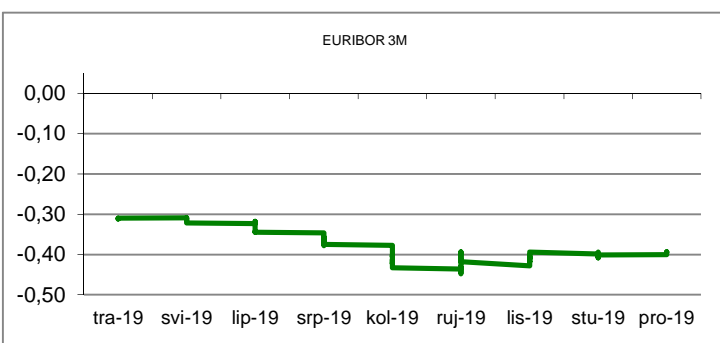
Ponedjeljak je na domaćem deviznom tržištu obilježila pojačana korporativna potražnja za eurima, koja je za posljedicu imala porast, mada blagi, tečaja EUR/HRK. Glavnina trgovanja odvijala se u rasponu 7,4350/7,4460. Prekonočni ZIBOR pao je za 1 bazni bod na 0,27%. Godišnja stopa inflacije u RH ubrzala je s listopadskih 0,6% na 0,7% u studenom, objavio je DZS. Za razliku od godišnje, na mjesečnoj razini potrošačke cijene su u studenom snižene za 0,1%.



MEĐUVALUTNI ODNOSI		16.12.2019 15:37	
EUR/USD	1,1149	USD/CHF	0,9825
GBP/USD	1,3344	EUR/CHF	1,0952

KAMATNJACI				
	Zibor	Euribor	Libor(USD)	Libor(CHF)
PREKONOČNI	0,2700			
1MJ	0,3400	-0,4670	1,7374	-0,8066
3MJ	0,3900	-0,4000	1,8996	-0,7230
6MJ	0,4200	-0,3400	1,9029	-0,6482
12MJ	0,4700	-0,2630	1,9639	-0,5144

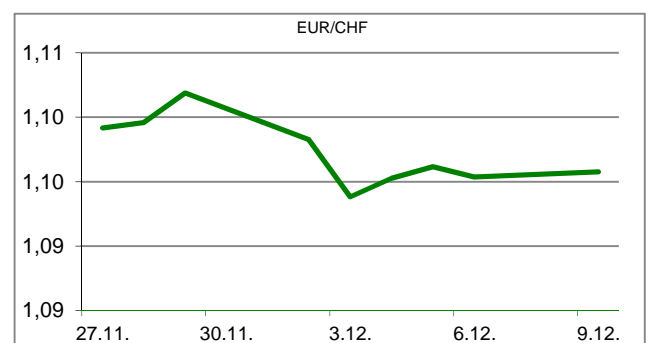
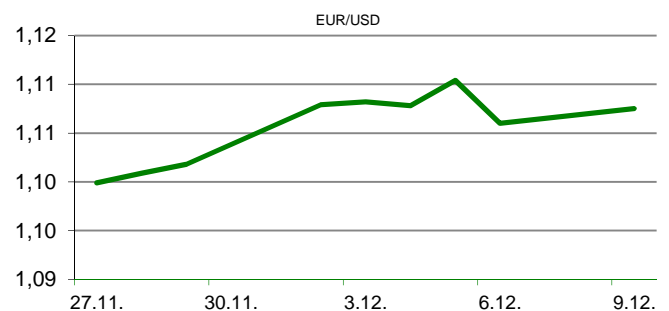
KAMATNI SWAP			
Ročnost	EUR (6M)	USD (3M)	CHF (6M)
1Y	-0,3360	1,7434	-0,6420
2Y	-0,3220	1,6580	-0,6394
3Y	-0,2879	1,6395	-0,6091
5Y	-0,1955	1,6605	-0,5130
10Y	0,0909	1,7810	-0,1899

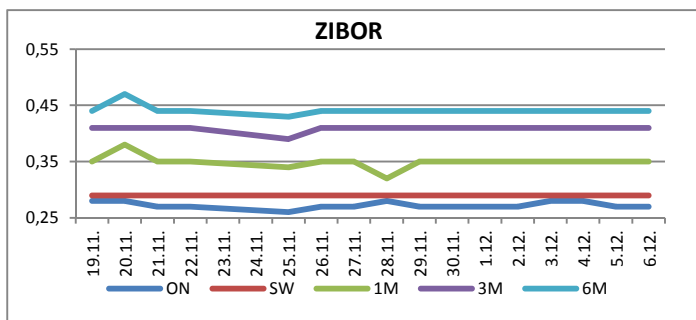


TRŽIŠNI TEČAJEVI	16.12.2019 15:37	
	Kupovni	Prodajni
EUR/HRK	7,4350	7,4460
USD/HRK	6,6688	6,6792
CHF/HRK	6,7885	6,7989
JPY/HRK	0,0609	0,0610

## MEĐUNARODNO TRŽIŠTE

Prema prvim preliminarnim podacima londonskog Markit-a aktivnosti industrijskog i uslužnog sektora eurozone, mjerene Markit Composite PMI indeksom, ostale su u prosincu nepromijenjene u odnosu na studeni (50,6 bodova), što ukazuje na daljnji slabšan rast gospodarstva eurozone u posljednjem kvartalu ove godine. Prema navedenom izvoru industrijski sektor eurozone bilježi ubrzani pad aktivnosti koji je na sreću neutraliziran blagi porastom aktivnosti uslužnog sektora. Kineska industrijska proizvodnja i maloprodaja u studenom su zabilježile porast iznad tržišnih očekivanja, ukazavši tako na otpornost kineskog gospodarstva na negativne posljedice trgovinskog spora s SAD-om. EURUSD - valutni parom danas se trgovalo oprezno jer ulagači očekuju objavu pojedinosti američko-kineskog trgovinskog sporazuma. Dnevni raspon je iznosio 1,1121/1,1150.





REZULTATI AUKCIJE TREZORSKIH ZAPISA MIN. FIN.			
Broj dana	Volumen (u mil.)	K. s.	Cijena
u mil. kuna			
91	0,0	0,00%	0,000
182	0,0	0,00%	0,000
364	1486,0	0,06%	99,940
u mil. eura			
91	0,0	0,00%	0,000
364	0,0	0,00%	0,000

Rezultati aukcije na dan: 19.11.2019.

DOMAĆE OBVEZNICE RH	VALUTA	DOSPIJEĆE	BID	ASK	BID Yld %	ASK Yld%	Yld Δ 1mjes.
HRRHMFO203A8	HRK	05.03.2020.	101,41	101,57	0,18	-0,56	-9
HRRHMFO217A8	HRK	08.07.2021.	103,97	104,38	0,20	-0,06	-2
HRRHMFO222A8	HRK	07.02.2022.	104,32	104,82	0,22	0,00	0
HRRHMFO23BA4	HRK	27.11.2023.	105,82	106,52	0,27	0,09	1
HRRHMFO257A4	HRK	09.07.2025.	122,47	123,33	0,41	0,27	0
HRRHMFO26CA5	HRK	14.12.2026.	125,71	126,67	0,50	0,38	0
HRRHMFO282A2	HRK	07.02.2028.	118,02	119,00	0,60	0,49	-1
HRRHMFO297A0	HRK	09.07.2029.	115,79	116,79	0,67	0,57	3
HRRHMFO327A5	HRK	07.07.2032.	122,63	125,30	1,29	1,09	-25

HRRHMFO203E0	EUR	05.03.2020.	101,38	101,69	0,06	-1,36	-116
HRRHMFO222E0	EUR	05.02.2022.	100,56	101,22	0,24	-0,07	-14
HRRHMFO227E9	EUR	22.07.2022.	116,21	116,98	0,23	-0,04	-14
HRRHMFO247E7	EUR	10.07.2024.	123,97	124,99	0,44	0,24	-4

EUROOBVEZNICE RH	VALUTA	DOSPIJEĆE	BID	ASK	BID Yld %	ASK Yld%	Yld Δ 1mjes.
XS1028953989	EUR	30.05.2022.	109,35	109,55	0,05	-0,02	0
XS1117298916	EUR	11.03.2025.	113,16	113,53	0,45	0,38	3
XS1428088626	EUR	20.03.2027.	116,74	117,17	0,63	0,58	4
XS1713462668	EUR	15.06.2028.	116,76	117,23	0,66	0,61	2
XS1713475306	EUR	27.01.2030.	119,01	119,64	0,79	0,73	1
XS0525827845	USD	14.07.2020.	102,42	102,67	2,34	1,92	-2
XS0607904264	USD	24.03.2021.	105,27	105,58	2,13	1,89	-16
XS0908769887	USD	04.04.2023.	110,15	110,52	2,28	2,17	-4
XS0997000251	USD	26.01.2024.	114,49	114,90	2,28	2,18	-4

GERMANY	VALUTA	DOSPIJEĆE	BID	ASK	BID Yld %	ASK Yld%	Yld Δ 1mjes.
1Y BUND	EUR	11.12.2020.	100,64	100,68	-0,65	-0,68	-2
3Y BUND	EUR	07.10.2022.	101,80	101,85	-0,64	-0,65	3
5Y BUND	EUR	18.10.2024.	102,69	102,72	-0,55	-0,55	3
10Y BUND	EUR	15.08.2029.	102,92	102,95	-0,30	-0,30	4

USA	VALUTA	DOSPIJEĆE	BID	ASK	BID Yld %	ASK Yld%	Yld Δ 1mjes.
1Y UST	USD	03.12.2020.	1,49	1,48	1,53	1,52	-2
3Y UST	USD	15.12.2022.	99,91	99,91	1,66	1,65	3
5Y UST	USD	30.11.2024.	99,08	99,09	1,69	1,69	3
10Y UST	USD	15.11.2029.	99,02	99,03	1,86	1,86	4

# BURZOVNI PREGLED

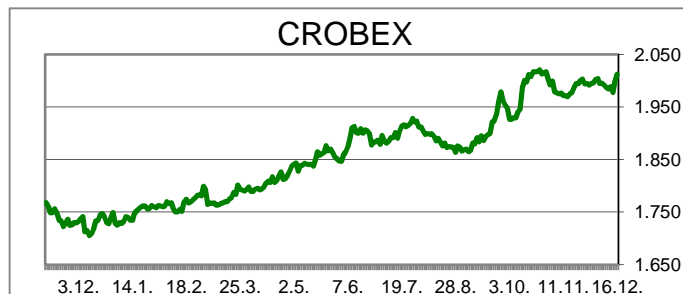
Vrijednost Crobexa: 2.012,48 | Postotna promjena: 0,71% | Redovni dionički promet: 6.468.807,00  
 CROBEXprime 1.149,70 | CROBEXprime % 0,16% | CROBEX10 1.192,17 | CROBEX10 % 0,39%

## KOMENTAR ZBIVANJA

Dionički indeksi na domaćoj burzi, ovojtedno su trgovanje započeli u plusu. Crobex je rastom od 0,71%, ponovo prebacio psihološku granicu od 2000 bodova, dok je Crobex10 ojačao za 0,39%. Po pitanju trgovinskog prometa, nije bilo značajnijih pomaka, te je dionicama ukupno istrgovano 6,47 milijuna kuna. Najtrgovanije izdanje, Podravka, prikupila je 752 tisuće kuna prometa, uz zaključnu cijenu od 474,00 kn po dionici (0,00%). HT je istrgovan u iznosu od 649 tisuća kuna, uz cjenovni rast od 0,58%. Istovremeno, na europskim tržištima, kao i na otvaranje trgovine u Americi, nastavljen je pozitivan trend kretanja vrijednosti dioničkih indeksa, započet prošlog petka. Cijene dionica i dalje rastu na krilima dogovora SAD i Kine. Dvije zemlje uspjele su nakon 17 mjeseci postići načelan dogovor, koji bi trebao u konačnici donijeti kraj njihovih trgovinskih nesuglasica. SAD je pristao stopirati novi set carina na uvoz kineske robe, vrijedan 160 mlrd USD, koji je trebao stupiti na snagu 15.12. Kina se istovremeno obvezala na povećanje uvoza i kupnju američkih proizvoda u iznosu od 32 mlrd USD u slijedeće dvije godine. Premda njihov dogovor predstavlja veliki korak u rješavanju višemjesečnog trgovinskog spora, očekivanja ulagača idu u smjeru da se ono što je dogovoreno, konačno konkretizira kroz pisani sporazum

## OBAVIJESTI SA ZSE

LUKA PLOČE d.d. - Održana sjednica NO Luka Ploče d.d.  
 KONČAR, d.d. - Sjednica Nadzornog odbora  
 ATLANTIC GRUPA d.d. - Atlantic sa Saponijom i Kandidom potpisao Ugovor vrijedan preko 100 milijuna kuna



### TOP 5 DOBITNICI

Dionica	Cijena	Promjena	Promet
KTJV	28,80	21,0%	29.301,00
THNK	202,00	13,2%	11.461,00
MGMA	0,28	12,0%	88,00
ATPL	395,00	5,3%	69.176,00
SAPN	304,00	4,1%	159.372,00

### TOP 5 GUBITNICI

Dionica	Cijena	Promjena	Promet
DDJH	5,20	-4,8%	8.123,00
VLEN	7,00	-2,8%	7.027,00
JDRN	14,55	-1,4%	48.250,00
KRAS	760,00	-1,3%	38.080,00
HIMR	815,00	-1,2%	3.260,00

### TOP 5 PO PROMETU

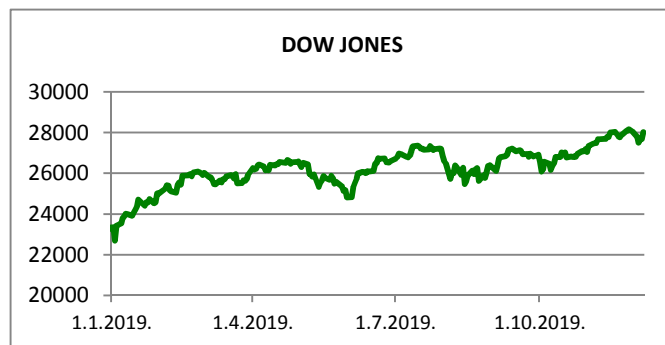
Dionica	Cijena	Promjena	Promet
PODR	474,00	0,0%	752.461,00
HT	173,00	0,6%	649.202,00
RIVP	38,00	0,0%	603.261,00
ADPL	186,00	-1,1%	602.364,00
ERNT	1.385,00	1,8%	523.400,00

REGIONALNI BURZOVNI INDEKSI				
INDEKS	ZEMLJA	IZNOS	DNEVNI Δ %	2019 Δ %
SBITOP		926,30	0,12	15,06
MBI 10		4470,03	-0,20	28,86
MONEX		11542,17	-0,75	6,47
SASX 10		851,57	0,17	35,81
BIRS		610,37	0,00	7,94
BELEX 15		777,08	0,10	2,02
SOFIX		545,47	0,28	-8,24
BETI		9919,61	0,40	34,35
WIG 20		2117,72	0,53	-6,98
PX		1099,16	0,53	11,41
BUX		45622,97	-0,30	16,57
ATX		3194,08	0,82	16,33












	CIJENA	DNEVNI Δ %	2019 Δ %
OTP BANK	15500,00	-0,64	37,29

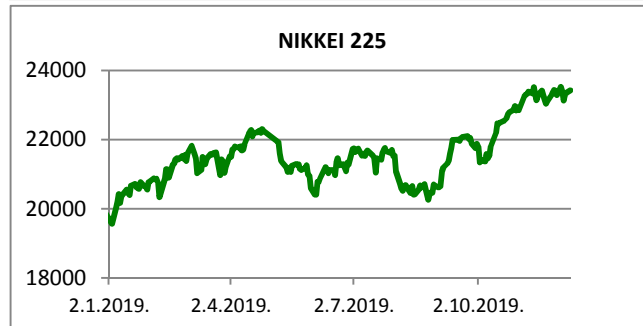
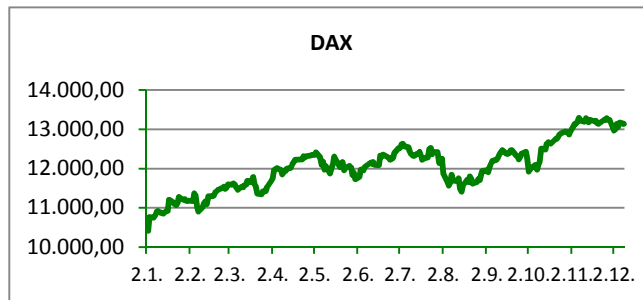
13.12.2019

Fond	Cijena	DNEVNI Δ %
OTP meridijan 20	102,50 €	0,28%
OTP indeksni	49,64 kn	1,00%
OTP uravnoteženi	14,27 €	0,22%
OTP e-start	101,71 €	0,00%
OTP start	133,17 kn	0,00%



## SVJETSKI BURZOVNI INDEKSI

INDEKS	ZEMLJA	IZNOS	DNEVNI Δ %	2019 Δ %
Dow Jones Ind.		28266,55	0,47	21,17
S&P 500		3168,80	0,01	26,41
NASDAQ		8800,06	0,75	32,63
NIKKEI 225		23952,35	-0,29	19,67
DAX		13386,17	0,78	26,78
CAC 40		5988,88	1,18	26,60
FTSE 100		7545,86	2,62	12,15
KOSPI 11		2168,15	-0,10	6,23
HANG SANG		27508,09	-0,65	6,43
AS51		6849,71	1,63	21,31
FTSE MIB		23502,47	0,74	28,26



## TIM PRODAJE PROIZVODA RIZNICE

<b>Edo Jurić</b> 072 201 746 edo.juric@otpbanka.hr	<b>Mirjana Dukić</b> 072 201 749 mirjana.dukic@otpbanka.hr	<b>Boris Bakalić</b> 072 204 620 boris.bakalic@otpbanka.hr	<b>Tomislav Vorkapić</b> 072 204 626 tomislav.vorkapic@otpbanka.hr
--	--	--	--

**Emil Slany**  
072 206 480  
emil.slany@otpbanka.hr

## TIM BROKERSKOG POSLOVANJA

<b>Mišo Kalajžić</b> 072 204 622 miso.kalajzic@otpbanka.hr	<b>Jozo Leko</b> 072 204 655 jozo.leko@otpbanka.hr
--	--