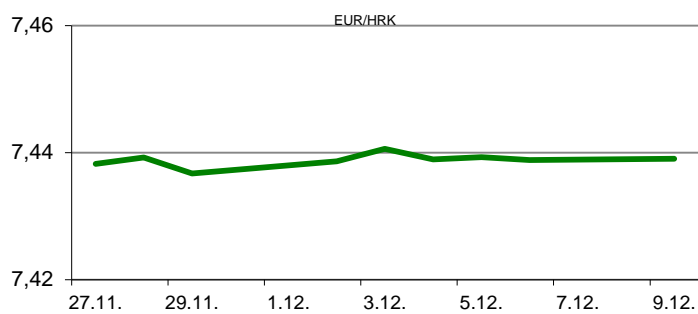


Ova publikacija izdana od OTP banke d.d. informativnog je karaktera, te ne može služiti kao financijski savjet ili preporuka za kupnju bilo koje imovine ili prava. Informacije, mišljenja, prognoze i projekcije dostupne u ovoj publikaciji podložne su promjenama podataka koje objavljuju korišteni izvori, bez obveze OTP banke d.d. da o takvoj promjeni obavijesti primatelja. OTP banka d.d. ne prihvaća odgovornost za štetu nastalu korištenjem sadržaja ove publikacije, te je istu zabranjeno distribuirati i umnožavati u cijelosti ili djelomično bez prethodne suglasnosti izdavatelja.

DNEVNO FINANCIJSKO IZVJEŠĆE

ZBIVANJA NA DOMAĆEM TRŽIŠTU

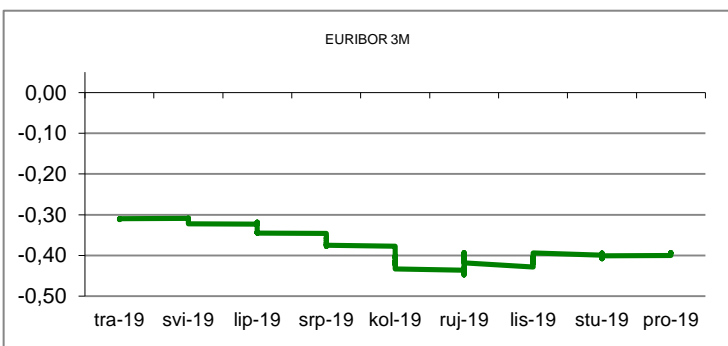
Posljednji radni dan u ovom tjednu na domaćem deviznom tržištu protekao je u sličnom tonu kao i prethodna četiri, odnosno mirno i bez promjena tečaja EURHRK (7,4340/7,4430). Prekonoćni kunski kamatnjak ZIBOR o/n porastao je za jedan bazni bod na 0,28%.



| MEĐUVALUTNI ODNOSI | | 13.12.2019 15:31 | |
|--------------------|--------|------------------|--------|
| EUR/USD | 1,1159 | USD/CHF | 0,9830 |
| GBP/USD | 1,3328 | EUR/CHF | 1,0970 |

| KAMATNJACI | | | | |
|------------|--------|---------|------------|------------|
| | Zibor | Euribor | Libor(USD) | Libor(CHF) |
| PREKONOĆNI | 0,2800 | | | |
| 1MJ | 0,3400 | -0,4640 | 1,7405 | -0,8212 |
| 3MJ | 0,3900 | -0,3950 | 1,8874 | -0,7206 |
| 6MJ | 0,4200 | -0,3400 | 1,8883 | -0,6506 |
| 12MJ | 0,4700 | -0,2660 | 1,9433 | -0,5218 |

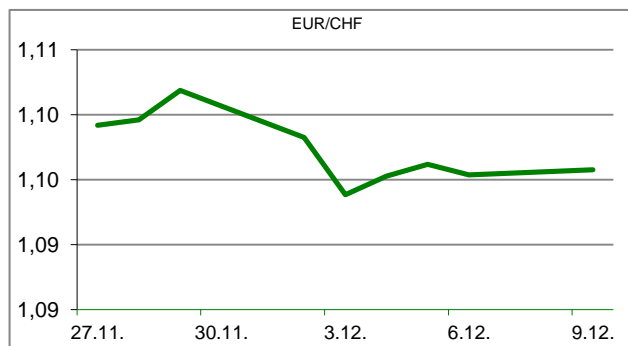
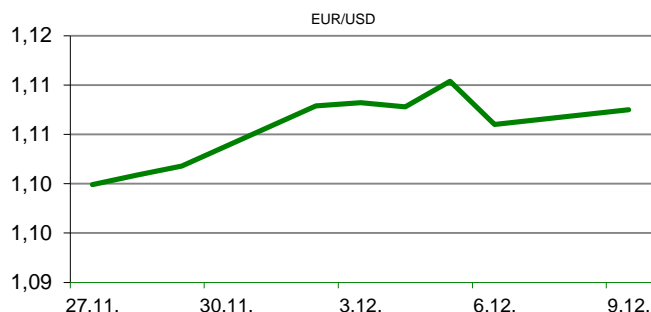
| KAMATNI SWAP | | | |
|--------------|----------|----------|----------|
| Ročnost | EUR (6M) | USD (3M) | CHF (6M) |
| 1Y | -0,3372 | 1,7330 | -0,6553 |
| 2Y | -0,3190 | 1,6420 | -0,6393 |
| 3Y | -0,2773 | 1,6280 | -0,5995 |
| 5Y | -0,1705 | 1,6580 | -0,4922 |
| 10Y | 0,1250 | 1,7885 | -0,1612 |

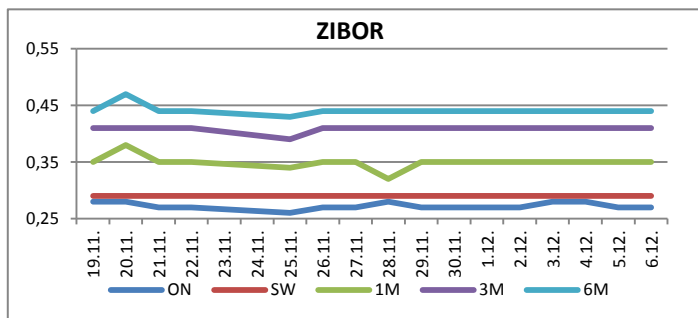


| TRŽIŠNI TEČAJEVI | 13.12.2019 15:31 | |
|------------------|------------------|----------|
| | Kupovni | Prodajni |
| EUR/HRK | 7,4340 | 7,4430 |
| USD/HRK | 6,6619 | 6,6700 |
| CHF/HRK | 6,7767 | 6,7854 |
| JPY/HRK | 0,0609 | 0,0610 |

MEĐUNARODNO TRŽIŠTE

Vijesti o postizanju trgovinskog sporazuma SAD-a i Kine te spektakularna pobjeda Konzervativne stranke na parlamentarnim izborima u Velikoj Britaniji dominirale su danas na financijskim tržištima. Iako nema službenih potvrda Reuters saznaje iz neimenovanih izvora bliskih američkoj administraciji da je nakon 17 mjeseci sukoba postignut trgovinski sporazum, odnosno prva faza istog između Kine i SAD-a. Ulagače je također ohrabrila uvjerljiva pobjeda britanskih konzervativaca predvođenim Borisom Johnsonom koja će omogućiti da bez problema provedu Brexit kako su i obećali 31. siječnja iduće godine. I britanska funta je na krilima pobjede konzervativaca ojačala naspram dolara za 2,7% i prema jedinstvenoj europskoj valuti za 2,0%. Od današnjih gospodarskih objava možemo istaknuti manji porast američke maloprodaje u studenom od očekivanja što bi moglo ugroziti očekivani američki gospodarski rast u posljednjem tromjesečju. EURUSD - američki dolar je tijekom petka oslabio naspram eura, dosegnuvši na trenutak 5-mjesečni minimum*. Dnevni raspon je iznosio 1,1126/1,1199*.




REZULTATI AUKCIJE TREZORSKIH ZAPISA MIN. FIN.

| Broj dana | Volumen (u mil.) | K. s. | Cijena |
|-------------|------------------|-------|--------|
| u mil. kuna | | | |
| 91 | 0,0 | 0,00% | 0,000 |
| 182 | 0,0 | 0,00% | 0,000 |
| 364 | 1486,0 | 0,06% | 99,940 |
| u mil. eura | | | |
| 91 | 0,0 | 0,00% | 0,000 |
| 364 | 0,0 | 0,00% | 0,000 |

Rezultati aukcije na dan: 19.11.2019.

| DOMAĆE OBVEZNICE RH | VALUTA | DOSPIJEĆE | BID | ASK | BID Yld % | ASK Yld% | Yld Δ 1mjes. |
|---------------------|--------|-------------|--------|--------|-----------|----------|--------------|
| HRRHMFO203A8 | HRK | 05.03.2020. | 101,43 | 101,60 | 0,15 | -0,58 | -13 |
| HRRHMFO217A8 | HRK | 08.07.2021. | 103,98 | 104,39 | 0,19 | -0,06 | -1 |
| HRRHMFO222A8 | HRK | 07.02.2022. | 104,34 | 104,84 | 0,22 | -0,01 | 1 |
| HRRHMFO23BA4 | HRK | 27.11.2023. | 105,84 | 106,55 | 0,26 | 0,09 | 2 |
| HRRHMFO257A4 | HRK | 09.07.2025. | 122,50 | 123,36 | 0,41 | 0,27 | 5 |
| HRRHMFO26CA5 | HRK | 14.12.2026. | 125,76 | 126,72 | 0,50 | 0,37 | 0 |
| HRRHMFO282A2 | HRK | 07.02.2028. | 118,08 | 119,07 | 0,60 | 0,48 | 1 |
| HRRHMFO297A0 | HRK | 09.07.2029. | 115,84 | 116,85 | 0,66 | 0,56 | 5 |
| HRRHMFO327A5 | HRK | 07.07.2032. | 122,95 | 124,75 | 1,27 | 1,13 | -21 |

| | | | | | | | |
|--------------|-----|-------------|--------|--------|------|-------|-----|
| HRRHMFO203E0 | EUR | 05.03.2020. | 101,37 | 101,69 | 0,17 | -1,26 | -50 |
| HRRHMFO222E0 | EUR | 05.02.2022. | 100,54 | 101,20 | 0,25 | -0,06 | -3 |
| HRRHMFO227E9 | EUR | 22.07.2022. | 116,19 | 116,97 | 0,25 | -0,03 | -4 |
| HRRHMFO247E7 | EUR | 10.07.2024. | 123,93 | 124,96 | 0,45 | 0,25 | 1 |

| EUROOBVEZNICE RH | VALUTA | DOSPIJEĆE | BID | ASK | BID Yld % | ASK Yld% | Yld Δ 1mjes. |
|------------------|--------|-------------|--------|--------|-----------|----------|--------------|
| XS1028953989 | EUR | 30.05.2022. | 109,36 | 109,59 | 0,05 | -0,04 | 0 |
| XS1117298916 | EUR | 11.03.2025. | 113,14 | 113,50 | 0,45 | 0,39 | 4 |
| XS1428088626 | EUR | 20.03.2027. | 116,65 | 117,07 | 0,64 | 0,59 | 5 |
| XS1713462668 | EUR | 15.06.2028. | 116,66 | 117,13 | 0,68 | 0,62 | 3 |
| XS1713475306 | EUR | 27.01.2030. | 118,96 | 119,59 | 0,79 | 0,73 | 1 |
| XS0525827845 | USD | 14.07.2020. | 102,47 | 102,72 | 2,27 | 1,85 | -16 |
| XS0607904264 | USD | 24.03.2021. | 105,28 | 105,58 | 2,13 | 1,90 | -20 |
| XS0908769887 | USD | 04.04.2023. | 110,13 | 110,52 | 2,29 | 2,18 | -9 |
| XS0997000251 | USD | 26.01.2024. | 114,48 | 114,90 | 2,29 | 2,19 | -8 |

| GERMANY | VALUTA | DOSPIJEĆE | BID | ASK | BID Yld % | ASK Yld% | Yld Δ 1mjes. |
|----------|--------|-------------|--------|--------|-----------|----------|--------------|
| 1Y BUND | EUR | 11.12.2020. | 100,64 | 100,67 | -0,64 | -0,68 | -2 |
| 3Y BUND | EUR | 07.10.2022. | 101,76 | 101,80 | -0,62 | -0,63 | 3 |
| 5Y BUND | EUR | 18.10.2024. | 102,55 | 102,58 | -0,52 | -0,53 | 4 |
| 10Y BUND | EUR | 15.08.2029. | 102,56 | 102,59 | -0,26 | -0,26 | 4 |

| USA | VALUTA | DOSPIJEĆE | BID | ASK | BID Yld % | ASK Yld% | Yld Δ 1mjes. |
|---------|--------|-------------|-------|-------|-----------|----------|--------------|
| 1Y UST | USD | 03.12.2020. | 1,50 | 1,49 | 1,54 | 1,53 | -2 |
| 3Y UST | USD | 15.12.2022. | 99,93 | 99,94 | 1,65 | 1,65 | 3 |
| 5Y UST | USD | 30.11.2024. | 99,09 | 99,09 | 1,69 | 1,69 | 4 |
| 10Y UST | USD | 15.11.2029. | 98,94 | 98,95 | 1,87 | 1,87 | 4 |

BURZOVNI PREGLED

Vrijednost Crobexa: 1.998,24 | Postotna promjena: 1,04% | Redovni dionički promet: 9.721.304,00
 CROBEXprime 1.147,85 | CROBEXprime % 0,07% | CROBEX10 1.187,57 | CROBEX10 % 0,66%

KOMENTAR ZBIVANJA

Zadnji trgovinski dan u tjednu na domaćem tržištu kapitala zaključen je snažnim rastom dioničkih indeksa. Crobex je zaključio dan s plusem od 1,04%, dok je Crobex10 na vrijednosti dobio 0,66%. Dionicama je ostvaren redovni promet od 9,7 milijuna kuna uz dva izdanja tržena milijunskim iznosima. Listu najtrgovanijih predvodio je Ht s prometom od 3,05 milijuna kuna uz rast cijene 1,18%. Druga najtrgovanija bila je povlaštena dionica Adris grupe s prometom od 1,58 milijuna kuna. Na europskim burzama je također prevladavao pozitivan sentiment. Medijski napisi o napretku u kinesko - američkim trgovinskim pregovorima bili su pokretač snažnog rasta europskih dioničkih indeksa. Medijski napisi kako su obje strane spremne napraviti određene ustupke u cilju postizanja trgovinskog sporazuma vratile su optimizam među ulagače, te potakli potražnju za rizičnijom imovinom. U Americi su objavljeni podaci o slabijem od očekivanja podatku o rastu prometa maloprodaje, no objava predsjednika Trumpa kako su medijski napisi o približavanju dvaju strana pogrešni, umanjili su optimizam među ulagačima. Posljedično su američki dionički indeksi na otvaranju trgovine na Wall Streetu bili minimalno promjenjeni.

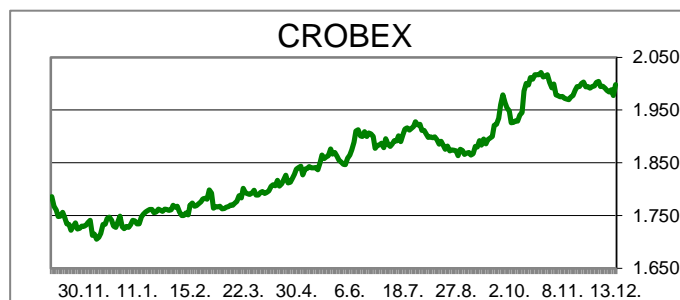
OBAVIJESTI SA ZSE

ADRIS GRUPA d. d. - prijava transakcija rukovoditelja (Uredba o zlouporabi tržišta)

JGL d. d. - Obavijest o utvrđenoj cijeni i ukupno alociranom iznosu obveznica

BRODOGRADILIŠTE VIKTOR LENAC d. d. - poziv na GS

Valamar Riviera d.d. - Informacija o stjecanju vlastitih dionica



TOP 5 DOBITNICI

| Dionica | Cijena | Promjena | Promet |
|---------|--------|----------|-----------|
| LKRI | 45,40 | 10,2% | 4.058,00 |
| BRNK | 53,00 | 8,2% | 2.385,00 |
| IGH | 119,00 | 7,2% | 8.772,00 |
| DLKV | 5,40 | 7,1% | 67.339,00 |
| SAPN | 292,00 | 5,8% | 45.586,00 |

TOP 5 GUBITNICI

| Dionica | Cijena | Promjena | Promet |
|---------|--------|----------|-----------|
| JDTC | 10,00 | -16,7% | 2.897,00 |
| SLPF | 19,00 | -5,0% | 8.577,00 |
| LPLH | 134,00 | -4,3% | 2.680,00 |
| SLRS | 580,00 | -1,7% | 21.195,00 |
| VART | 18,60 | -1,6% | 9.300,00 |

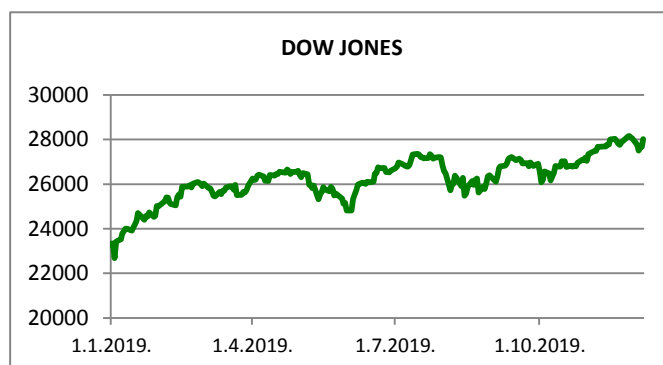
TOP 5 PO PROMETU

| Dionica | Cijena | Promjena | Promet |
|---------|----------|----------|--------------|
| HT | 172,00 | 1,2% | 3.050.008,00 |
| ADRS2 | 498,00 | 0,6% | 1.582.390,00 |
| KOEI | 650,00 | 2,4% | 548.375,00 |
| ERNT | 1.360,00 | 1,5% | 468.780,00 |
| PBZ | 800,00 | 0,6% | 435.200,00 |












| REGIONALNI BURZOVNI INDEKSI | | | | |
|-----------------------------|--------|----------|------------|----------|
| INDEKS | ZEMLJA | IZNOS | DNEVNI Δ % | 2019 Δ % |
| SBITOP | | 925,19 | 1,00 | 14,92 |
| MBI 10 | | 4478,89 | 0,06 | 29,11 |
| MONEX | | 11628,97 | -0,62 | 7,27 |
| SASX 10 | | 850,16 | 0,11 | 35,58 |
| BIRS | | 610,37 | -0,40 | 7,94 |
| BELEX 15 | | 776,28 | 0,08 | 1,92 |
| SOFIX | | 543,53 | 0,01 | -8,57 |
| BETI | | 9846,73 | 0,69 | 33,36 |
| WIG 20 | | 2107,68 | 0,26 | -7,42 |
| PX | | 1091,50 | -0,03 | 10,64 |
| BUX | | 45877,85 | 1,09 | 17,22 |
| ATX | | 3166,81 | 0,02 | 15,33 |

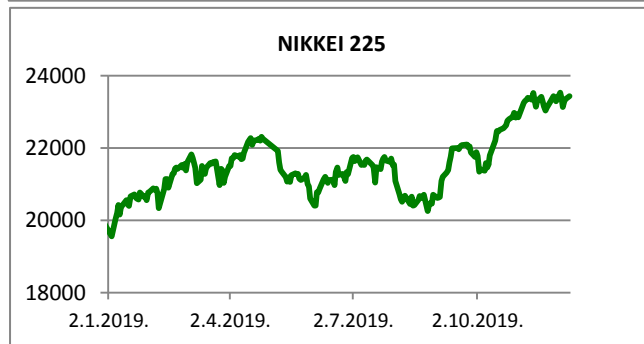
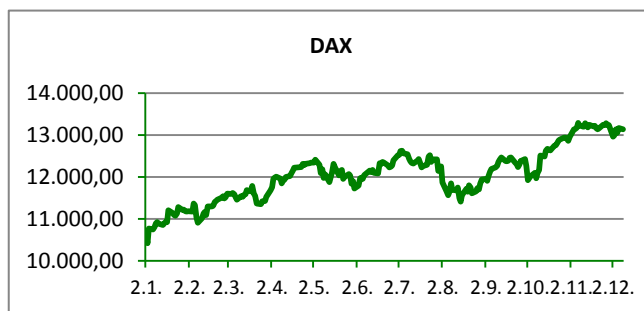
| | CIJENA | DNEVNI Δ % | 2019 Δ % |
|-----------------|----------|------------|----------|
| OTP BANK | 15740,00 | 1,55 | 39,42 |

| Fond | Cijena | DNEVNI Δ % |
|------------------|-----------|------------|
| OTP meridijan 20 | 102,21 € | 0,13% |
| OTP indeksni | 49,14 kn | -0,51% |
| OTP uravnoteženi | 14,24 € | -0,03% |
| OTP e-start | 101,71 € | 0,00% |
| OTP start | 133,17 kn | 0,00% |



SVJETSKI BURZOVNI INDEKSI

| INDEKS | ZEMLJA | IZNOS | DNEVNI Δ % | 2019 Δ % |
|----------------|---|----------|------------|----------|
| Dow Jones Ind. |  | 28101,83 | -0,11 | 20,47 |
| S&P 500 |  | 3168,57 | 0,86 | 26,40 |
| NASDAQ |  | 8706,81 | -0,12 | 31,22 |
| NIKKEI 225 |  | 24023,10 | 2,55 | 20,03 |
| DAX |  | 13299,77 | 0,59 | 25,96 |
| CAC 40 |  | 5921,70 | 0,64 | 25,18 |
| FTSE 100 |  | 7410,23 | 1,88 | 10,14 |
| KOSPI 11 |  | 2170,25 | 1,54 | 6,33 |
| HANG SANG |  | 27687,76 | 2,57 | 7,13 |
| AS51 |  | 6739,68 | 0,46 | 19,36 |
| FTSE MIB |  | 23311,52 | -0,34 | 27,22 |


TIM PRODAJE PROIZVODA RIZNICE

Edo Jurić
072 201 746
edo.juric@otpbanka.hr

Mirjana Dukić
072 201 749
mirjana.dukic@otpbanka.hr

Boris Bakalić
072 204 620
boris.bakalic@otpbanka.hr

Tomislav Vorkapić
072 204 626
tomislav.vorkapic@otpbanka.hr

Emil Slany
072 206 480
emil.slany@otpbanka.hr

TIM BROKERSKOG POSLOVANJA

Mišo Kalajžić
072 204 622
miso.kalajzic@otpbanka.hr

Jozo Leko
072 204 655
jozo.leko@otpbanka.hr