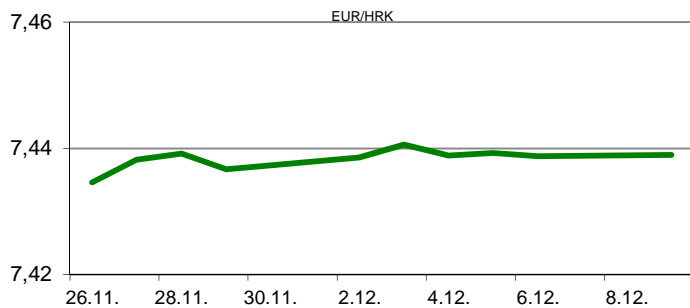


Ova publikacija izdana od OTP banke d.d. informativnog je karaktera, te ne može služiti kao financijski savjet ili preporuka za kupnju bilo koje imovine ili prava. Informacije, mišljenja, prognoze i projekcije dostupne u ovoj publikaciji podložne su promjenama podataka koje objavljuju korišteni izvori, bez obveze OTP banke d.d. da o takvoj promjeni obavijesti primatelja. OTP banka d.d. ne prihvaća odgovornost za štetu nastalu korištenjem sadržaja ove publikacije, te je istu zabranjeno distribuirati i umnožavati u cijelosti ili djelomično bez prethodne suglasnosti izdavaatelja.

# DNEVNO FINANCIJSKO IZVJEŠĆE

## ZBIVANJA NA DOMAĆEM TRŽIŠTU

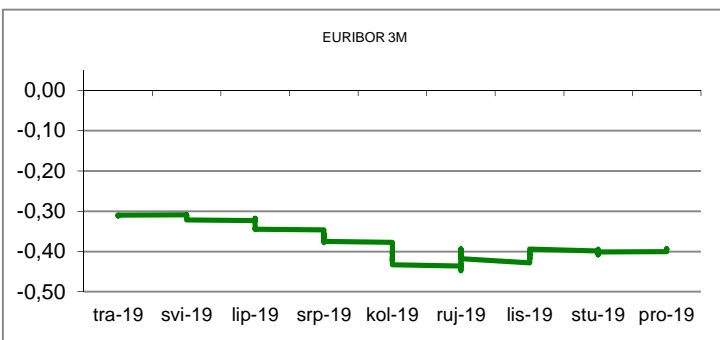
Ponedjeljak je na domaćem deviznom tržištu protekao mirno i bez promjena tečaja EUR/HRK. Ovo je već peti radni dan zaredom da tečaj miruje, što nije tako čest slučaj. Dnevni raspon je iznosio 7,4340/7,4430. Ni prekonoćni ZIBOR se danas nije mijenjao, te i dalje iznosi 0,27%. Agencija Fitch potvrdila je postojeći kreditni rejting RH od 'BBB-', uz pozitivne izgleda. Prema podacima DZS-a hrvatski izvoz u prvih deset mjeseci porastao je za 5% u odnosu na isto lanjsko razdoblje, dok je uvoz rastao stopom od 5,3%.



MEĐUVALUTNI ODNOSI				09.12.2019 15:24	
EUR/USD	1,1073	USD/CHF	0,9894		
GBP/USD	1,3150	EUR/CHF	1,0956		

KAMATNJACI				
	Zibor	Euribor	Libor(USD)	Libor(CHF)
PREKONOĆNI	0,2700			
1MJ	0,3500	-0,4560	1,7151	-0,8100
3MJ	0,4100	-0,3930	1,8905	-0,7176
6MJ	0,4400	-0,3330	1,8868	-0,6366
12MJ	0,4800	-0,2690	1,9231	-0,5186

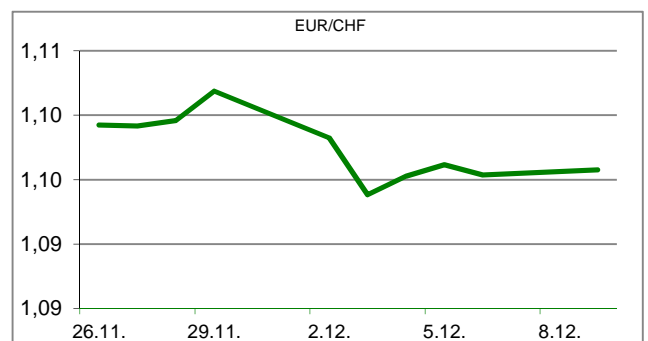
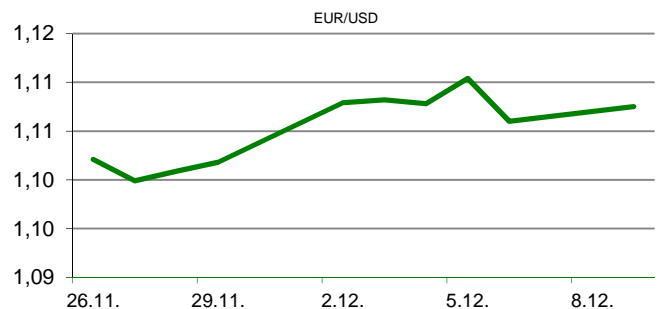
KAMATNI SWAP			
Ročnost	EUR (6M)	USD (3M)	CHF (6M)
1Y	-0,3390	1,7030	-0,6588
2Y	-0,3290	1,6060	-0,6505
3Y	-0,2933	1,5839	-0,6216
5Y	-0,1987	1,6025	-0,5314
10Y	0,0925	1,7275	-0,2146

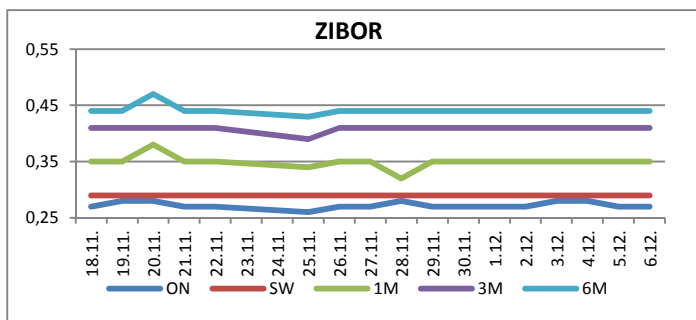


TRŽIŠNI TEČAJEVI			09.12.2019 15:24	
	Kupovni	Prodajni		
EUR/HRK	7,4340	7,4430		
USD/HRK	6,7130	6,7218		
CHF/HRK	6,7853	6,7938		
JPY/HRK	0,0619	0,0619		

## MEĐUNARODNO TRŽIŠTE

Novi tjedan na financijskim tržištima započeo je vijestima o daljnjem usporavanju kineskog gospodarstva. Naime, kineski izvoz u studenom je neočekivano pao za 1,1% u odnosu na isto lanjsko razdoblje (prognoza +1,0%), zabilježivši time niz od četiri negativna mjeseca. Kineski uvoz u istom periodu bilježi blagi porast od 0,3% na godišnjoj razini (prognoza -1,8%). Tako se kineski trgovinski suficit suzio s listopadskih \$42,8 mlrd na \$38,7 mlrd u studenom. Za razliku od kineskog, njemački izvoz u listopadu zabilježio je neočekivani porast od 1,2% na mjesečnoj razini, i to unatoč konenzusu ekonomista koj je bio na razini -0,7%. Prema najnovijim anketama britanski konzervativci predvođeni premijerom B. Johnsonom povećali su prednost prema laburistima s 9% na 14% uoči parlamentarnih izbora koji su na rasporedu ovog četvrtka. Slijedom navedenog i britanska funta je ojačala naspram eura na 2 i pol godišnji maksimum (0,8394 funte za 1 euro). EURUSD - američki dolar je tijekom ponedjeljka blago ojačao naspram eura jer su pozitivne vijesti s američkog tržišta rada objavljene u petak nadvladale zabrinutost kod ulagača zbog zastoja u američko-kineskim trgovinskim pregovorima. Dnevni raspon je iznosio 1,1050/1,1078.





REZULTATI AUKCIJE TREZORSKIH ZAPISA MIN. FIN.			
Broj dana	Volumen (u mil.)	K. s.	Cijena
u mil. kuna			
91	0,0	0,00%	0,000
182	0,0	0,00%	0,000
364	1486,0	0,06%	99,940
u mil. eura			
91	0,0	0,00%	0,000
364	0,0	0,00%	0,000

Rezultati aukcije na dan: 19.11.2019.

DOMAĆE OBVEZNICE RH	VALUTA	DOSPIJEĆE	BID	ASK	BID Yld %	ASK Yld%	Yld Δ 1mjes.
HRRHMFO203A8	HRK	05.03.2020.	101,52	101,69	0,25	-0,45	-1
HRRHMFO217A8	HRK	08.07.2021.	104,03	104,44	0,19	-0,07	2
HRRHMFO222A8	HRK	07.02.2022.	104,40	104,91	0,20	-0,03	3
HRRHMFO23BA4	HRK	27.11.2023.	105,92	106,62	0,25	0,08	7
HRRHMFO257A4	HRK	09.07.2025.	122,55	123,41	0,41	0,27	14
HRRHMFO26CA5	HRK	14.12.2026.	125,83	126,79	0,50	0,37	7
HRRHMFO282A2	HRK	07.02.2028.	118,21	119,20	0,59	0,47	8
HRRHMFO297A0	HRK	09.07.2029.	116,06	117,12	0,64	0,54	10
HRRHMFO327A5	HRK	07.07.2032.	122,61	124,04	1,30	1,19	-18
HRRHMFO19BA2	EUR	29.11.2019.	100,00	100,00	#N/A N/A	#N/A N/A	#N/A N/A
HRRHMFO203E0	EUR	05.03.2020.	101,43	101,75	0,36	-0,94	-37
HRRHMFO222E0	EUR	05.02.2022.	100,55	101,21	0,24	-0,06	-4
HRRHMFO227E9	EUR	22.07.2022.	116,26	117,05	0,26	-0,02	-2
HRRHMFO247E7	EUR	10.07.2024.	124,12	125,08	0,43	0,24	6

EUROOBVEZNICE RH	VALUTA	DOSPIJEĆE	BID	ASK	BID Yld %	ASK Yld%	Yld Δ 1mjes.
XS1028953989	EUR	30.05.2022.	109,44	109,67	0,05	-0,04	1
XS1117298916	EUR	11.03.2025.	113,13	113,53	0,46	0,39	9
XS1428088626	EUR	20.03.2027.	116,65	117,07	0,65	0,59	9
XS1713462668	EUR	15.06.2028.	116,63	117,10	0,68	0,63	7
XS1713475306	EUR	27.01.2030.	118,95	119,58	0,80	0,74	4
XS0464257152	USD	05.11.2019. #N/A Real Time	#N/A Real Time	#N/A Real Time	#N/A N/A	#N/A N/A	#N/A N/A
XS0525827845	USD	14.07.2020.	102,50	102,75	2,33	1,92	2
XS0607904264	USD	24.03.2021.	105,33	105,63	2,15	1,92	-23
XS0908769887	USD	04.04.2023.	110,14	110,53	2,30	2,19	-4
XS0997000251	USD	26.01.2024.	114,51	114,91	2,29	2,20	-4

GERMANY	VALUTA	DOSPIJEĆE	BID	ASK	BID Yld %	ASK Yld%	Yld Δ 1mjes.
1Y BUND	EUR	11.12.2020.	100,64	100,68	-0,64	-0,67	-3
3Y BUND	EUR	07.10.2022.	101,87	101,90	-0,65	-0,67	-2
5Y BUND	EUR	18.10.2024.	102,79	102,81	-0,57	-0,57	-4
10Y BUND	EUR	15.08.2029.	103,06	103,09	-0,31	-0,31	-5

USA	VALUTA	DOSPIJEĆE	BID	ASK	BID Yld %	ASK Yld%	Yld Δ 1mjes.
1Y UST	USD	03.12.2020.	1,51	1,50	1,55	1,54	-3
3Y UST	USD	15.11.2022.	99,98	99,99	1,63	1,63	-2
5Y UST	USD	30.11.2024.	99,28	99,29	1,65	1,65	-4
10Y UST	USD	15.11.2029.	99,41	99,42	1,82	1,81	-5

# BURZOVNI PREGLED

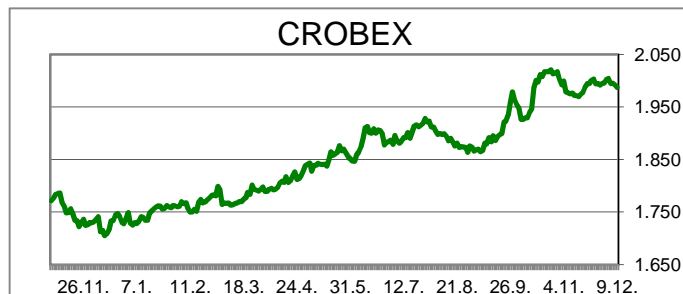
Vrijednost Crobexa: 1.987,51 | Postotna promjena: -0,20% | Redovni dionički promet: 6.819.632,00  
 CROBEXprime 1.153,93 | CROBEXprime % -0,22% | CROBEX10 1.182,00 | CROBEX10 % -0,16%

## KOMENTAR ZBIVANJA

Na Zagrebačkoj burzi, danas se trgovalo nešto kraće nego obično, zbog uvođenja nove verzije trgovinskog sustava XETRA T7. Stoga je redovna trgovina startala u 12 sati, dok se do tada odvijala produžena dražba otvaranja. Budući da je implementacija sustava bila uspješna, od sutra će se trgovati prema već uobičajenom rasporedu. Kraći trgovinski dan donio je blagu korekciju indeksa. Crobex je umanjnjen za 0,20%, dok je uži indeks Crobex10 pao za 0,16%. Dionicama je istrgovano ukupno 6,82 milijuna kuna, pri čemu je Valamar Riviera, kao najlikvidnija dionica, prikupila 2,14 milijuna kuna prometa, uz pad cijene za 0,78%. Slijedio je Končar EI, s 1,44 milijuna kuna prometa, no bez postotne promjene cijene. Istovremeno, na europskim tržištima kapitala, indeksi su redom bili u minusu. Ulagače zabrinjavaju novi slabiji podaci iz kineskog gospodarstva, prema kojima tamošnji izvoz pada već četiri mjeseca zaredom. Uz već postojeću neizvjesnost oko uvođenja carina na uvoz kineske robe, koje je američka strana najavila za 15.12., ulagače dodatno brinu i parlamentarni izbori u Britaniji. Izbori će se održati u četvrtak, i vjerojatno će ponovo intezivirati priču oko brexita i njegovog utjecaja na svjetska tržišta kapitala.

## OBAVIJESTI SA ZSE

- Valamar Riviera d.d. - Informacija o stjecanju vlastitih dionica
- HT d.d. - Informacija o stjecanju vlastitih dionica
- JGL d. d. - Poziv za upis obveznica JDGL-O-24XA - Mali ulagatelji
- MEDIKA, d.d. - Mišljenje uprave Medika d.d. o ponudi za preuzimanje



### TOP 5 DOBITNICI

Dionica	Cijena	Promjena	Promet
MGMA	0,39	30,0%	68,00
SLPF	20,00	9,3%	7.400,00
ZTNJ	80,00	6,7%	2.000,00
SLRS	585,00	5,4%	4.680,00
BRNK	31,80	5,3%	16.790,00

### TOP 5 GUBITNICI

Dionica	Cijena	Promjena	Promet
HHLA	4,46	-10,4%	2.008,00
ULPL	29,40	-5,2%	55.868,00
JDPL	11,90	-4,8%	548,00
VLEN	7,20	-4,0%	10.800,00
LRHC	1.690,00	-4,0%	35.410,00

### TOP 5 PO PROMETU

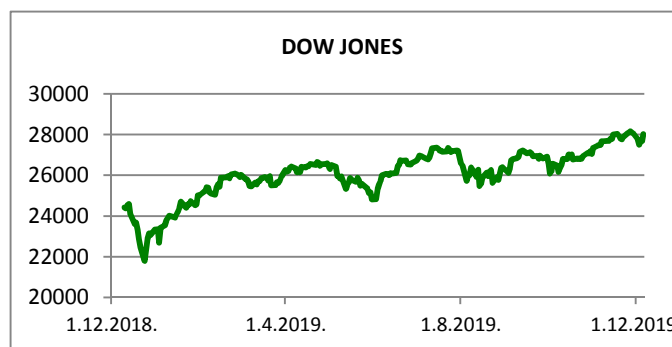
Dionica	Cijena	Promjena	Promet
RIVP	38,00	-0,8%	2.145.497,00
KOEI	630,00	0,0%	1.436.400,00
HT	169,50	0,0%	387.686,00
AUHR	900,00	0,0%	339.300,00
ADRS	560,00	0,0%	258.950,00

REGIONALNI BURZOVNI INDEKSI				
INDEKS	ZEMLJA	IZNOS	DNEVNI Δ %	2019 Δ %
SBITOP		909,85	0,47	13,02
MBI 10		4494,29	0,40	29,55
MONEX		11656,86	0,70	7,53
SASX 10		848,27	-0,82	35,28
BIRS		618,48	0,90	9,37
BELEX 15		776,79	-0,10	1,98
SOFIX		546,98	0,07	-7,99
BETI		9943,46	-0,34	34,67
WIG 20		2055,25	-0,86	-9,72
PX		1085,99	-0,48	10,08
BUX		44470,45	0,59	13,62
ATX		3130,57	-0,44	14,01












	CIJENA	DNEVNI Δ %	2019 Δ %
OTP BANK	14960,00	0,40	32,51

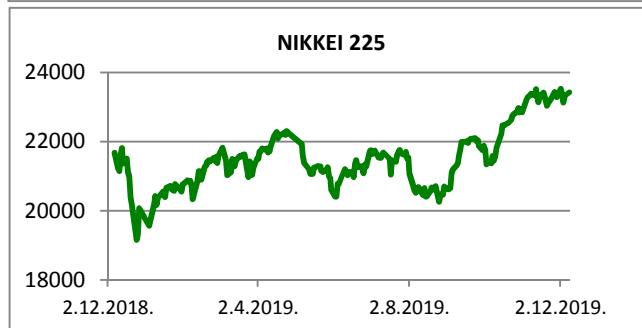
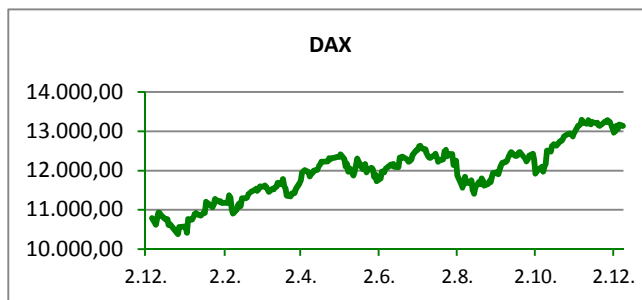
06.12.2019

Fond	Cijena	DNEVNI Δ %
OTP meridijan 20	102,24 €	-0,19%
OTP indeksni	49,49 kn	-0,19%
OTP uravnoteženi	14,20 €	-0,07%
OTP e-start	101,71 €	0,00%
OTP start	133,17 kn	0,00%



## SVJETSKI BURZOVNI INDEKSI

INDEKS	ZEMLJA	IZNOS	DNEVNI Δ %	2019 Δ %
Dow Jones Ind.		28015,06	1,22	20,09
S&P 500		3145,91	0,91	25,49
NASDAQ		8656,53	1,00	30,46
NIKKEI 225		23430,70	0,33	17,07
DAX		13138,74	-0,21	24,43
CAC 40		5845,28	-0,45	23,56
FTSE 100		7234,60	-0,07	7,53
KOSPI 11		2088,65	0,33	2,33
HANG SANG		26494,73	-0,01	2,51
AS51		6730,03	0,34	19,19
FTSE MIB		22889,06	-1,27	24,91



## TIM PRODAJE PROIZVODA RIZNICE

<b>Edo Jurić</b> 072 201 746 edo.juric@otpbanka.hr	<b>Mirjana Dukić</b> 072 201 749 mirjana.dukic@otpbanka.hr	<b>Boris Bakalić</b> 072 204 620 boris.bakalic@otpbanka.hr	<b>Tomislav Vorkapić</b> 072 204 626 tomislav.vorkapic@otpbanka.hr
--	--	--	--

**Emil Slany**  
072 206 480  
emil.slany@otpbanka.hr

## TIM BROKERSKOG POSLOVANJA

<b>Mišo Kalajžić</b> 072 204 622 miso.kalajzic@otpbanka.hr	<b>Jozo Leko</b> 072 204 655 jozo.leko@otpbanka.hr
--	--