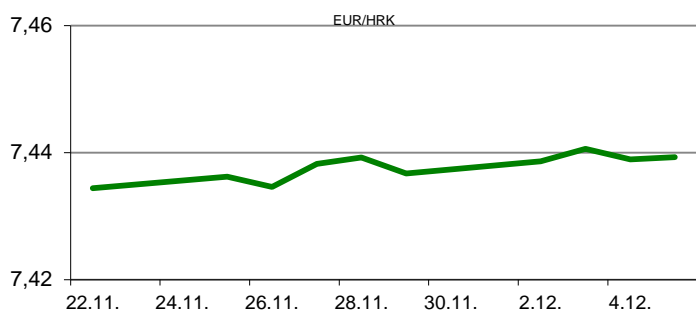


Ova publikacija izdana od OTP banke d.d. informativnog je karaktera, te ne može služiti kao financijski savjet ili preporuka za kupnju bilo koje imovine ili prava. Informacije, mišljenja, prognoze i projekcije dostupne u ovoj publikaciji podložne su promjenama podataka koje objavljuju korišteni izvori, bez obveze OTP banke d.d. da o takvoj promjeni obavijesti primatelja. OTP banka d.d. ne prihvaća odgovornost za štetu nastalu korištenjem sadržaja ove publikacije, te je istu zabranjeno distribuirati i umnožavati u cijelosti ili djelomično bez prethodne suglasnosti izdavatelja.

DNEVNO FINANCIJSKO IZVJEŠĆE

ZBIVANJA NA DOMAĆEM TRŽIŠTU

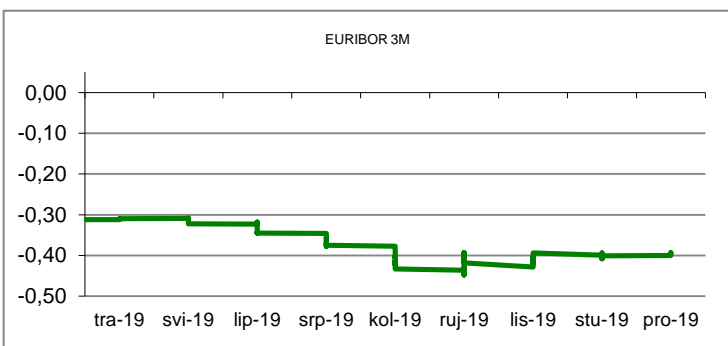
I posljednji radni dan u ovom tjednu, kao gotovo cijeli tjedan protekao je u mirnoj trgovini. Trgovina valutnim parom tako se i danas odvijala u rasponu 7,4340/7,4430. Prekonoćni kunski kamatnjak ZIBOR o/n zadržao se na razini od 0,27%. Prema podacima HNB javni dug (iskazan prema metodologiji ESA 2010) iznosio je 298,6 milijardi kuna. što je 4,4% više u odnosu na kraj 2018. godine.



MEĐUVALUTNI ODNOSI		06.12.2019 15:27	
EUR/USD	1,1075	USD/CHF	0,9901
GBP/USD	1,3129	EUR/CHF	1,0966

KAMATNJACI				
	Zibor	Euribor	Libor(USD)	Libor(CHF)
PREKONOĆNI	0,2700			
1MJ	0,3500	-0,4530	1,7131	-0,8154
3MJ	0,4100	-0,3950	1,8871	-0,7242
6MJ	0,4400	-0,3360	1,8875	-0,6606
12MJ	0,4800	-0,2690	1,9170	-0,5200

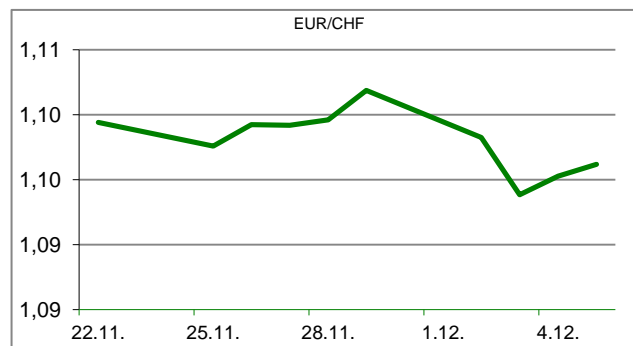
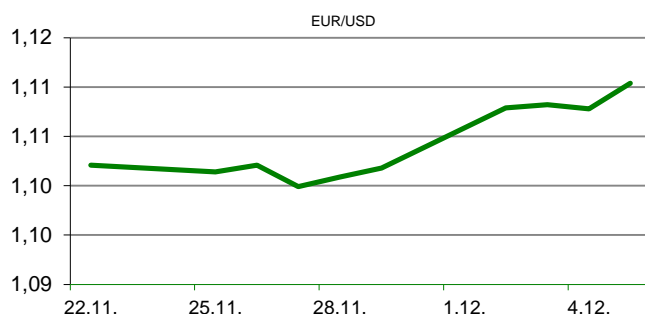
KAMATNI SWAP			
Ročnost	EUR (6M)	USD (3M)	CHF (6M)
1Y	-0,3377	1,7193	-0,6615
2Y	-0,3218	1,6250	-0,6497
3Y	-0,2823	1,6075	-0,6224
5Y	-0,1820	1,6332	-0,5286
10Y	0,1140	1,7654	-0,2154

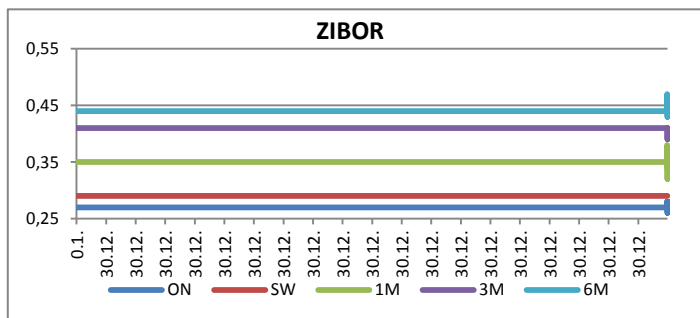


TRŽIŠNI TEČAJEVI	06.12.2019 15:27	
	Kupovni	Prodajni
EUR/HRK	7,4340	7,4430
USD/HRK	6,7124	6,7205
CHF/HRK	6,7793	6,7878
JPY/HRK	0,0617	0,0618

MEĐUNARODNO TRŽIŠTE

Industrijska proizvodnja u Njemačkoj u listopadu pala je 1,7% u odnosu na prethodni mjesec, što je suprotno očekivanjima koja su bila rast od 0,1%. Neočekivani pad industrijske proizvodnje prvenstveno je posljedica pada proizvodnje kapitalnih dobara od čak 4,4%, zabilježivši tako najveći pad u posljednjih pet godina. Uz ovako veliki pad proizvodnje ponovo je oživjela zabrinutost glede gospodarskog rasta najjačeg europskog gospodarstva kojeg i dalje ugrožavaju globalni trgovinski konflikt te poremećaji u automobilskom sektoru. Broj novokreiranih radnih mjesta u Americi izuzev poljoprivrednog sektora (Non-Pharm Payrolls) u studenom povećao se za 266.000, što je najveće povećanje u posljednjih deset mjeseci i znatno iznad prognoza ekonomista koja su bila 180.000 novozaposlenih. Istovremeno stopa nezaposlenosti u Americi u studenom pala je s 3,6% na 3,5%. Prosječna zarada po satu u Americi kod svih privatnih poslodavaca u studenom porasla je 0,2% na mjesečnoj razini (prognoza 0,3%), dok je na godišnjoj razini porast iznosio 3,1% (prognoza 3,0%). EURUSD - nakon objave boljih od očekivanih podataka s američkog tržišta rada dolar je ojačao, a raspon bio je 1,1067/1,1109.




REZULTATI AUKCIJE TREZORSKIH ZAPISA MIN. FIN.

Broj dana	Volumen (u mil.)	K. s.	Cijena
u mil. kuna			
91	0,0	0,00%	0,000
182	0,0	0,00%	0,000
364	1486,0	0,06%	99,940
u mil. eura			
91	0,0	0,00%	0,000
364	0,0	0,00%	0,000

Rezultati aukcije na dan: 19.11.2019.

DOMAĆE OBVEZNICE RH	VALUTA	DOSPIJEĆE	BID	ASK	BID Yld %	ASK Yld%	Yld Δ 1mjes.
HRRHMFO203A8	HRK	05.03.2020.	101,53	101,70	0,27	-0,42	-1
HRRHMFO217A8	HRK	08.07.2021.	104,06	104,47	0,17	-0,08	2
HRRHMFO222A8	HRK	07.02.2022.	104,42	104,93	0,20	-0,03	4
HRRHMFO23BA4	HRK	27.11.2023.	105,92	106,63	0,25	0,08	7
HRRHMFO257A4	HRK	09.07.2025.	122,59	123,46	0,40	0,26	14
HRRHMFO26CA5	HRK	14.12.2026.	125,83	126,79	0,50	0,37	8
HRRHMFO282A2	HRK	07.02.2028.	118,21	119,20	0,59	0,47	9
HRRHMFO297A0	HRK	09.07.2029.	116,12	117,19	0,64	0,53	10
HRRHMFO327A5	HRK	07.07.2032.	122,62	124,05	1,30	1,19	-19
HRRHMFO19BA2	EUR	29.11.2019.	100,00	100,00	#N/A N/A	#N/A N/A	#N/A N/A
HRRHMFO203E0	EUR	05.03.2020.	101,45	101,77	0,35	-0,94	-74
HRRHMFO222E0	EUR	05.02.2022.	100,55	101,18	0,24	-0,05	-7
HRRHMFO227E9	EUR	22.07.2022.	116,27	117,02	0,26	0,00	-5
HRRHMFO247E7	EUR	10.07.2024.	124,12	125,11	0,43	0,24	5

EUROOBVEZNICE RH	VALUTA	DOSPIJEĆE	BID	ASK	BID Yld %	ASK Yld%	Yld Δ 1mjes.
XS1028953989	EUR	30.05.2022.	109,45	109,68	0,05	-0,04	0
XS1117298916	EUR	11.03.2025.	113,13	113,53	0,46	0,39	15
XS1428088626	EUR	20.03.2027.	116,55	116,98	0,66	0,61	18
XS1713462668	EUR	15.06.2028.	116,69	117,19	0,68	0,62	13
XS1713475306	EUR	27.01.2030.	118,80	119,43	0,81	0,75	12
XS0525827845	USD	14.07.2020.	102,53	102,77	2,32	1,91	0
XS0607904264	USD	24.03.2021.	105,34	105,64	2,15	1,92	-14
XS0908769887	USD	04.04.2023.	110,14	110,54	2,31	2,19	-2
XS0997000251	USD	26.01.2024.	114,52	114,95	2,29	2,19	1

GERMANY	VALUTA	DOSPIJEĆE	BID	ASK	BID Yld %	ASK Yld%	Yld Δ 1mjes.
1Y BUND	EUR	11.12.2020.	100,63	100,67	-0,63	-0,66	0
3Y BUND	EUR	07.10.2022.	101,82	101,86	-0,64	-0,65	3
5Y BUND	EUR	18.10.2024.	102,67	102,70	-0,54	-0,55	4
10Y BUND	EUR	15.08.2029.	102,81	102,85	-0,29	-0,29	5

USA	VALUTA	DOSPIJEĆE	BID	ASK	BID Yld %	ASK Yld%	Yld Δ 1mjes.
1Y UST	USD	03.12.2020.	1,53	1,52	1,57	1,56	0
3Y UST	USD	15.11.2022.	99,92	99,93	1,65	1,65	3
5Y UST	USD	30.11.2024.	99,14	99,15	1,68	1,68	4
10Y UST	USD	15.11.2029.	99,06	99,08	1,85	1,85	5

BURZOVNI PREGLED

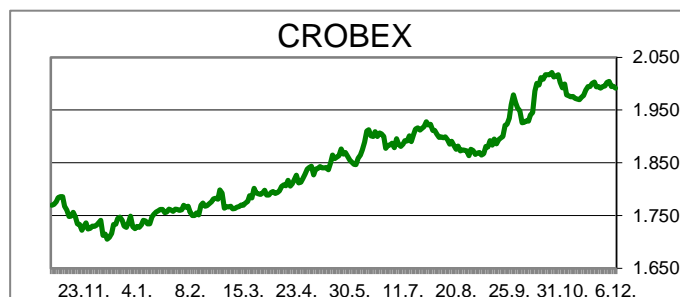
Vrijednost Crobexa: 1.991,46 | Postotna promjena: -0,19% | Redovni dionički promet: 4.264.827,00
 CROBEXprime 1.156,51 | CROBEXprime % -0,03% | CROBEX10 1.183,95 | CROBEX10 % -0,09%

KOMENTAR ZBIVANJA

Pad dioničkih indeksa i skromna trgovinska aktivnost čine kratki sažetak današnje trgovine na domaćem tržištu kapitala. Crobex je oslabio 0,19%, dok je Crobex10 na vrijednosti izgubio 0,09%. Dionicama je ostvaren promet od 4,26 milijuna kuna, dok je listu najtrgovanijih izdanja predvodio Ht. Spomenuto izdanje trgovano je u iznosu od 1,33 milijuna kuna bez postotne promjene cijene. Daleko iza po ostvarenom prometu bila je druga najtrgovanija, povlaštena dionica Adris grupe, s prometom od 590 tisuća kuna. Na europskim burzama dionički indeksi su uglavnom bilježili rast vrijednosti. Iako su u Njemačkoj objavljeni podaci o padu industrijske proizvodnje, rast je bio potaknut jučerašnjom izjavom predsjednika Trumpa kako trgovinski pregovori s Kinom napreduju. Veći dio dana trgovalo se oprezno usuret objavi ključnog podatka o stanju tržišta rada u Americi. Objavljeni podaci pokazali su da je u Americi u 11. mjesecu otvoreno 266000 novih radnih mjesta, te kako je stopa nezaposlenosti pala na razinu od 3,5%. Po objavi ovako dobrih podataka o zaposlenosti američki indeksi su trgovanje na Wall Streetu započeli rastom vrijednosti.

OBAVIJESTI SA ZSE

Agromedimurje d.d. Čakovec (AGMM) - Informacija u vezi sa zaprimljenom obavijesti o promjenama u glasačkim pravima
 3. MAJ Brodogradilište d.d. - dopuna pozivu na Glavnu skupštinu ZAIF Breza d.d. - struktura portfelja i NAV 30.11.2019.
 HPB d.d. - Obavijest SKDD-a o pripajanju društva HPB-Stambena štedionica d.d. društvu HPB d.d.
 Granolio d.d. - poziv Glavne skupštine



TOP 5 DOBITNICI

Dionica	Cijena	Promjena	Promet
SNBA	48,60	3,9%	4.374,00
BD62	12,00	3,5%	480,00
BRIN	31,00	3,3%	2.325,00
LRHC	1.760,00	2,3%	1.760,00
PTKM	53,00	1,9%	8.898,00

TOP 5 GUBITNICI

Dionica	Cijena	Promjena	Promet
KTJV	23,80	-9,9%	2.832,00
HPDG	14,00	-6,7%	3.080,00
VIRO	61,00	-5,4%	148.235,00
CKML	6.600,00	-2,9%	6.600,00
AUHR	900,00	-2,2%	39.600,00

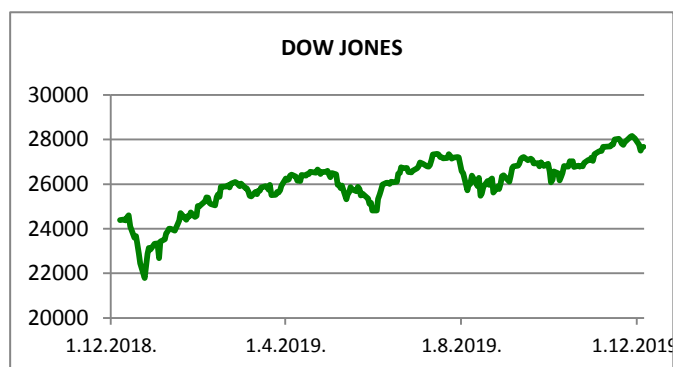
TOP 5 PO PROMETU

Dionica	Cijena	Promjena	Promet
HT	169,50	0,0%	1.334.027,00
ADRS2	498,00	0,0%	589.989,00
RIVP	38,30	0,8%	585.309,00
PBZ	800,00	0,0%	425.600,00
PODR	483,00	-0,8%	327.760,00












REGIONALNI BURZOVNI INDEKSI				
INDEKS	ZEMLJA	IZNOS	DNEVNI Δ %	2019 Δ %
SBITOP		905,61	0,12	12,49
MBI 10		4494,29	0,40	29,55
MONEX		11576,07	-0,97	6,79
SASX 10		855,31	-0,19	36,40
BIRS		612,97	0,00	8,40
BELEX 15		777,60	-0,29	2,09
SOFIX		546,03	0,37	-8,15
BETI		9979,97	0,19	35,16
WIG 20		2065,50	-1,27	-9,27
PX		1090,86	0,64	10,57
BUX		44103,80	-0,18	12,69
ATX		3146,46	1,05	14,58

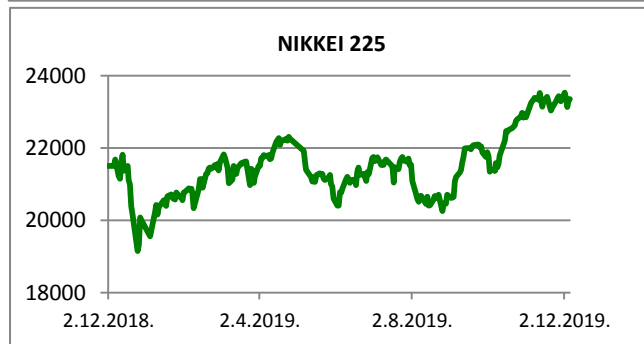
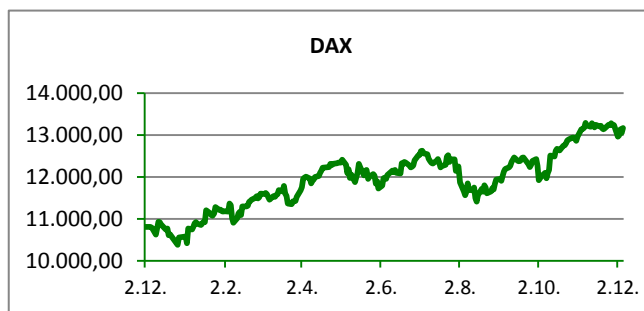
	CIJENA	DNEVNI Δ %	2019 Δ %
OTP BANK	14890,00	0,07	31,89

Fond	Cijena	DNEVNI Δ %
OTP meridijan 20	102,43 €	-0,05%
OTP indeksni	49,58 kn	0,05%
OTP uravnoteženi	14,21 €	-0,25%
OTP e-start	101,70 €	0,00%
OTP start	133,17 kn	0,00%



SVJETSKI BURZOVNI INDEKSI

INDEKS	ZEMLJA	IZNOS	DNEVNI Δ %	2019 Δ %
Dow Jones Ind.		27677,79	0,10	18,65
S&P 500		3117,43	0,15	24,36
NASDAQ		8570,70	0,05	29,17
NIKKEI 225		23354,40	0,23	16,69
DAX		13169,70	0,88	24,72
CAC 40		5863,27	1,06	23,94
FTSE 100		7225,38	1,23	7,39
KOSPI 11		2081,85	1,02	2,00
HANG SANG		26498,37	1,07	2,53
AS51		6707,02	0,36	18,78
FTSE MIB		23184,95	0,94	26,52


TIM PRODAJE PROIZVODA RIZNICE

Edo Jurić 072 201 746 edo.juric@otpbanka.hr	Mirjana Dukić 072 201 749 mirjana.dukic@otpbanka.hr	Boris Bakalić 072 204 620 boris.bakalic@otpbanka.hr	Tomislav Vorkapić 072 204 626 tomislav.vorkapic@otpbanka.hr
----------------------------------------------------------	------------------------------------------------------------------	------------------------------------------------------------------	--------------------------------------------------------------------------

Emil Slany
072 206 480
emil.slany@otpbanka.hr

TIM BROKERSKOG POSLOVANJA

Mišo Kalajžić 072 204 622 miso.kalajzic@otpbanka.hr	Jozo Leko 072 204 655 jozo.leko@otpbanka.hr
------------------------------------------------------------------	----------------------------------------------------------