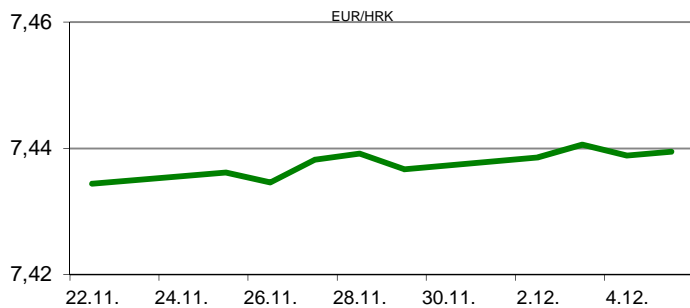


Ova publikacija izdana od OTP banke d.d. informativnog je karaktera, te ne može služiti kao financijski savjet ili preporuka za kupnju bilo koje imovine ili prava. Informacije, mišljenja, prognoze i projekcije dostupne u ovoj publikaciji podložne su promjenama podataka koje objavljuju korišteni izvori, bez obveze OTP banke d.d. da o takvoj promjeni obavijesti primatelja. OTP banka d.d. ne prihvaća odgovornost za štetu nastalu korištenjem sadržaja ove publikacije, te je istu zabranjeno distribuirati i umnožavati u cijelosti ili djelomično bez prethodne suglasnosti izdavaatelja.

DNEVNO FINANCIJSKO IZVJEŠĆE

ZBIVANJA NA DOMAĆEM TRŽIŠTU

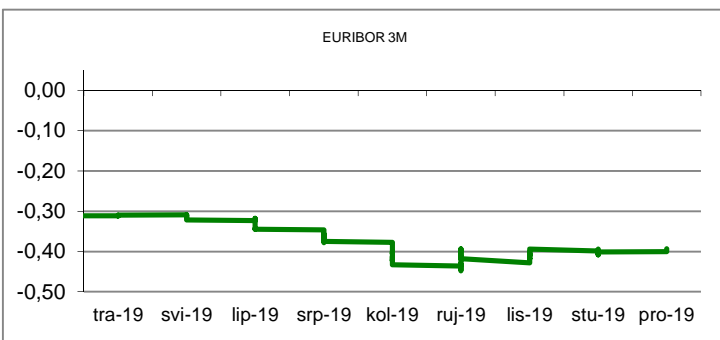
Još jedan miran dan na domaćem deviznom tržištu. Glavnina trgovanja valutnim parom EUR/HRK odvijala se u sličnom rasponu kao i u prethodnih nekoliko dana, odnosno između 7,4340/7,4430. Prekonoćni kunski kamatnjak ZIBOR o/n pao je za 1 bazni bod na 0,27%.



MEĐUVALUTNI ODNOSI		05.12.2019 15:55	
EUR/USD	1,1103	USD/CHF	0,9892
GBP/USD	1,3154	EUR/CHF	1,0982

KAMATNJACI				
	Zibor	Euribor	Libor(USD)	Libor(CHF)
PREKONOĆNI	0,2700			
1MJ	0,3500	-0,4500	1,7036	-0,8276
3MJ	0,4100	-0,3930	1,8915	-0,7258
6MJ	0,4400	-0,3350	1,8954	-0,6588
12MJ	0,4800	-0,2670	1,9366	-0,5190

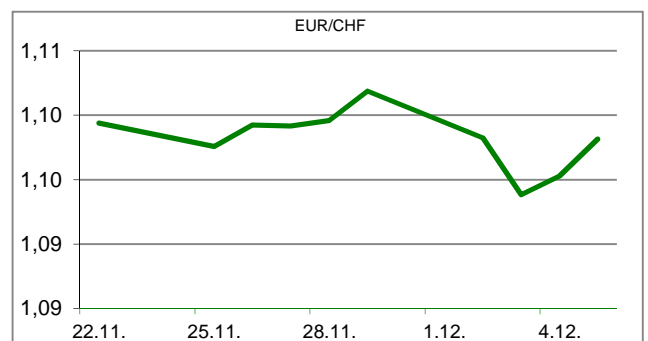
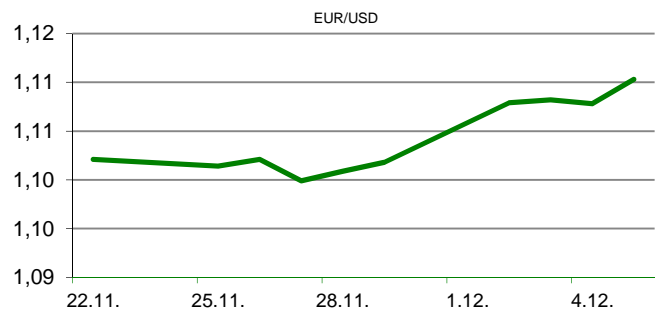
KAMATNI SWAP			
Ročnost	EUR (6M)	USD (3M)	CHF (6M)
1Y	-0,3389	1,7015	-0,6679
2Y	-0,3215	1,6010	-0,6564
3Y	-0,2834	1,5770	-0,6180
5Y	-0,1812	1,5974	-0,5206
10Y	0,1212	1,7289	-0,1985



TRŽIŠNI TEČAJEVI	05.12.2019 15:55	
	Kupovni	Prodajni
EUR/HRK	7,4340	7,4430
USD/HRK	6,6955	6,7042
CHF/HRK	6,7692	6,7778
JPY/HRK	0,0615	0,0616

MEĐUNARODNO TRŽIŠTE

Industrijske narudžbe u Njemačkoj u listopadu su neočekivano pale uslijed osjetnog pada domaće potražnje (-3,2%), što sugerira na daljnje usporavanje njemačke industrijske aktivnosti u posljednjem tromjesečju. Prema preliminarnim podacima Destatis-a, narudžbe u njemačkoj industriji u listopadu su pale 0,4% u odnosu na prethodni mjesec, dok su ekonomisti očekivali rast od 0,4%. Američki trgovinski deficit u listopadu se suzio više od tržišnih očekivanja na jedan i pol godišnji minimum, uslijed pada i uvoznih i izvoznih aktivnosti. Naime, američki trgovinski deficit pao je s rujanskih 51,1 mlrd dolara na 47,2 mlrd u listopadu (prognoza 48,7 mlrd dolara), izvjestilo je američko ministarstvo trgovine. Broj novih zahtjeva za naknadu za nezaposlene amerikance (Initial Jobless Claims) u proteklom tjednu pao je za 10.000 na 203.000 novih zahtjeva. EURUSD - današnje trgovanje valutnim parom obilježili su deprecijacijski pritisci na američku valutu, kojom se naspram eura trgovalo blizu 1-mjesečnog dolarskog minimuma (1,1116) dosegnutog u srijedu. Dnevni raspon je iznosio 1,1076/1,1100.





REZULTATI AUKCIJE TREZORSKIH ZAPISA MIN. FIN.			
Broj dana	Volumen (u mil.)	K. s.	Cijena
u mil. kuna			
91	0,0	0,00%	0,000
182	0,0	0,00%	0,000
364	1486,0	0,06%	99,940
u mil. eura			
91	0,0	0,00%	0,000
364	0,0	0,00%	0,000

Rezultati aukcije na dan: 19.11.2019.

DOMAĆE OBVEZNICE RH	VALUTA	DOSPIJEĆE	BID	ASK	BID Yld %	ASK Yld%	Yld Δ 1mjes.
HRRHMFO203A8	HRK	05.03.2020.	101,55	101,71	0,27	-0,40	1
HRRHMFO217A8	HRK	08.07.2021.	104,07	104,47	0,17	-0,07	2
HRRHMFO222A8	HRK	07.02.2022.	104,42	104,93	0,20	-0,03	4
HRRHMFO23BA4	HRK	27.11.2023.	105,92	106,63	0,25	0,08	7
HRRHMFO257A4	HRK	09.07.2025.	122,60	123,46	0,40	0,26	14
HRRHMFO26CA5	HRK	14.12.2026.	125,83	126,80	0,50	0,38	8
HRRHMFO282A2	HRK	07.02.2028.	118,21	119,21	0,59	0,47	9
HRRHMFO297A0	HRK	09.07.2029.	116,12	117,19	0,64	0,53	10
HRRHMFO327A5	HRK	07.07.2032.	122,61	124,04	1,30	1,19	-19
HRRHMFO19BA2	EUR	29.11.2019.	100,00	100,00	#N/A N/A	#N/A N/A	#N/A N/A
HRRHMFO203E0	EUR	05.03.2020.	101,47	101,79	0,34	-0,95	-77
HRRHMFO222E0	EUR	05.02.2022.	100,54	101,16	0,25	-0,04	-6
HRRHMFO227E9	EUR	22.07.2022.	116,29	117,04	0,26	0,00	-6
HRRHMFO247E7	EUR	10.07.2024.	124,14	125,12	0,43	0,24	7

EUROOBVEZNICE RH	VALUTA	DOSPIJEĆE	BID	ASK	BID Yld %	ASK Yld%	Yld Δ 1mjes.
XS1028953989	EUR	30.05.2022.	109,46	109,70	0,05	-0,04	2
XS1117298916	EUR	11.03.2025.	113,21	113,61	0,45	0,38	12
XS1428088626	EUR	20.03.2027.	116,66	117,08	0,65	0,60	18
XS1713462668	EUR	15.06.2028.	116,77	117,25	0,67	0,61	14
XS1713475306	EUR	27.01.2030.	118,83	119,46	0,81	0,75	14
XS0464257152	USD	05.11.2019. #N/A Real Time	#N/A Real Time	#N/A Real Time	#N/A N/A	#N/A N/A	#N/A N/A
XS0525827845	USD	14.07.2020.	102,54	102,77	2,32	1,93	-1
XS0607904264	USD	24.03.2021.	105,35	105,65	2,15	1,92	-15
XS0908769887	USD	04.04.2023.	110,15	110,53	2,30	2,19	-2
XS0997000251	USD	26.01.2024.	114,60	115,00	2,28	2,18	-1

GERMANY	VALUTA	DOSPIJEĆE	BID	ASK	BID Yld %	ASK Yld%	Yld Δ 1mjes.
1Y BUND	EUR	11.12.2020.	100,63	100,66	-0,62	-0,66	0
3Y BUND	EUR	07.10.2022.	101,81	101,84	-0,63	-0,64	3
5Y BUND	EUR	18.10.2024.	102,66	102,69	-0,54	-0,55	3
10Y BUND	EUR	15.08.2029.	102,76	102,79	-0,28	-0,28	3

USA	VALUTA	DOSPIJEĆE	BID	ASK	BID Yld %	ASK Yld%	Yld Δ 1mjes.
1Y UST	USD	03.12.2020.	1,52	1,51	1,56	1,55	0
3Y UST	USD	15.11.2022.	100,02	100,02	1,62	1,62	3
5Y UST	USD	30.11.2024.	99,30	99,31	1,65	1,64	3
10Y UST	USD	15.11.2029.	99,36	99,38	1,82	1,82	3

BURZOVNI PREGLED

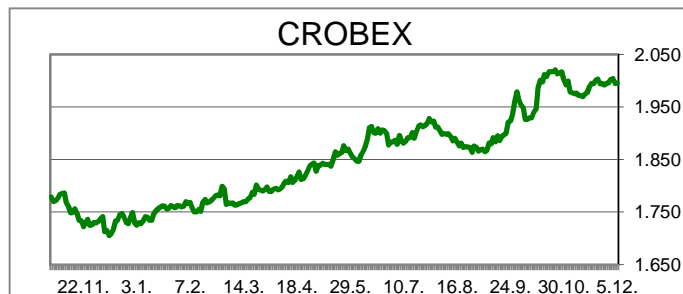
Vrijednost Crobexa: 1.995,30 | Postotna promjena: 0,05% | Redovni dionički promet: 3.761.023,00
 CROBEXprime 1.156,87 | CROBEXprime % 0,09% | CROBEX10 1.185,00 | CROBEX10 % 0,08%

KOMENTAR ZBIVANJA

Skroman trgovinski promet, uz minimalne promjene vrijednosti dioničkih indeksa, kratak je sažetak današnje trgovine na Zagrebačkoj burzi. Crobex je uvećan za 0,05%, dok je Crobex10 rastao za 0,08%. Dionicama je ukupno protrgovano tek 3,76 milijuna kuna, pri čemu niti jedno izdanje nije doseglo milijunski promet. Najtrgovanija dionica, Valamar Riviera, uspjela je prikupiti 668 tisuća kuna prometa, uz blagu cjenovnu korekciju od 0,26%. Slijedio je HT, s 538 tisuća kuna prometa, no bez postotne promjene cijene, pa je dan zaključen na 169,50 kn po dionici. Istodobno, indeksi na važnijim europskim tržištima su stagnirali, uz mješovite izvedbe. Od ekonomskih podataka, za danas se ističe pad industrijskih narudžbi u Njemačkoj, kao i nešto niža razina prometa u maloprodaji eurozone. Za razliku od Europe, početak trgovine u Americi obilježen je pozitivnim predznacima dioničkih indeksa. Optimizam su dijelom donijeli podaci s tržišta rada, prema kojima je smanjen prošlotjedni broj tražitelja pomoći za nezaposlene. Ipak, glavni pokretač tržišta su i dalje nadanja da bi do kraja godine moglo doći do barem parcijalnog trgovinskog sporazuma s Kinom, posebno nakon jučerašnjih pomirljivih tonova, koje je odaslao predsjednik Trump.

OBAVIJESTI SA ZSE

Agromedimurje d.d. Čakovec - odluke Glavne skupštine
 KOTEKS d.d. - DEBLOKADA RAČUNA
 VARTEKS d. d. - Rješenje HANFA-e kojim se odobrava jedinstveni prospekt jedinstveni prospekt u vezi s uvrštenjem redovnih dionica



TOP 5 DOBITNICI

Dionica	Cijena	Promjena	Promet
VIRO	64,50	6,6%	127.624,00
VLEN	7,40	5,7%	13.001,00
LRHC	1.720,00	3,6%	43.950,00
THNK	204,00	3,0%	408,00
ADPL	193,50	1,6%	332.942,00

TOP 5 GUBITNICI

Dionica	Cijena	Promjena	Promet
DDJH	5,10	-8,9%	33.681,00
LKRI	41,20	-8,4%	5.293,00
ULPL	31,00	-6,1%	620,00
BD62	11,60	-3,3%	2.784,00
ATPL	391,00	-1,5%	65.233,00

TOP 5 PO PROMETU

Dionica	Cijena	Promjena	Promet
RIVP	38,00	-0,3%	667.530,00
HT	169,50	0,0%	537.541,00
ADRS2	498,00	0,2%	383.494,00
ADPL	193,50	1,6%	332.942,00
TUHO	3.000,00	0,0%	300.000,00

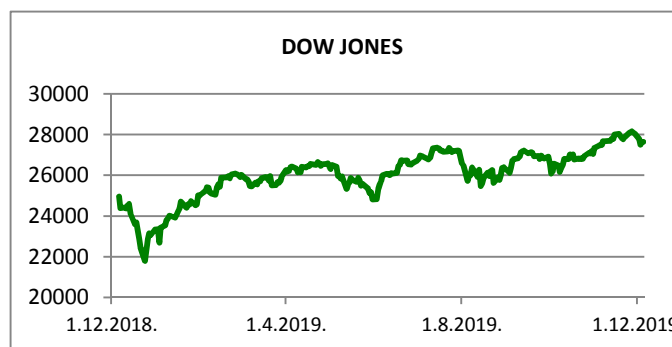
REGIONALNI BURZOVNI INDEKSI				
INDEKS	ZEMLJA	IZNOS	DNEVNI Δ %	2019 Δ %
SBITOP		904,48	0,61	12,35
MBI 10		4476,17	0,16	29,03
MONEX		11689,81	0,00	7,83
SASX 10		856,98	-0,27	36,67
BIRS		612,97	-2,14	8,40
BELEX 15		779,85	0,98	2,38
SOFIX		544,03	0,09	-8,48
BETI		9952,88	0,05	34,80
WIG 20		2094,52	0,61	-8,00
PX		1085,69	0,59	10,05
BUX		44162,38	0,19	12,83
ATX		3124,11	0,37	13,78

	CIJENA	DNEVNI Δ %	2019 Δ %
OTP BANK	14900,00	0,20	31,98














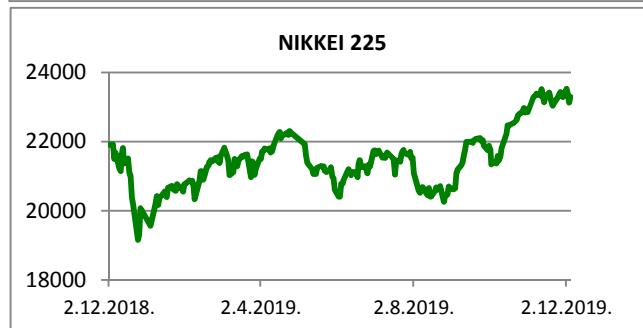
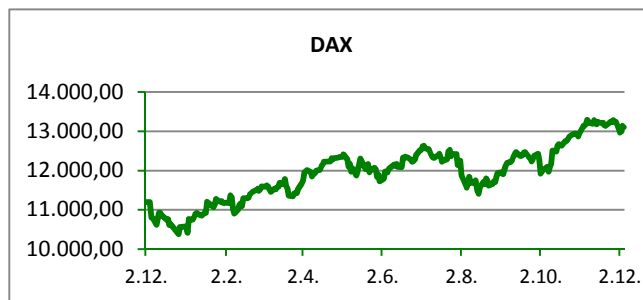
04.12.2019

Fond	Cijena	DNEVNI Δ %
OTP meridijan 20	102,48 €	-0,02%
OTP indeksni	49,56 kn	-0,48%
OTP uravnoteženi	14,25 €	-0,36%
OTP e-start	101,71 €	0,00%
OTP start	133,17 kn	0,00%



SVJETSKI BURZOVNI INDEKSI

INDEKS	ZEMLJA	IZNOS	DNEVNI Δ %	2019 Δ %
Dow Jones Ind.		27640,68	-0,03	18,49
S&P 500		3115,25	0,08	24,27
NASDAQ		8581,46	0,17	29,33
NIKKEI 225		23300,09	0,71	16,41
DAX		13107,98	-0,25	24,14
CAC 40		5827,98	0,49	23,20
FTSE 100		7154,39	-0,47	6,34
KOSPI 11		2060,74	-0,39	0,97
HANG SANG		26217,04	0,59	1,44
AS51		6682,95	1,16	18,36
FTSE MIB		23074,05	0,17	25,92



TIM PRODAJE PROIZVODA RIZNICE

Edo Jurić 072 201 746 edo.juric@otpbanka.hr	Mirjana Dukić 072 201 749 mirjana.dukic@otpbanka.hr	Boris Bakalić 072 204 620 boris.bakalic@otpbanka.hr	Tomislav Vorkapić 072 204 626 tomislav.vorkapic@otpbanka.hr
--	--	--	--

Emil Slany
072 206 480
emil.slany@otpbanka.hr

TIM BROKERSKOG POSLOVANJA

Mišo Kalajžić 072 204 622 miso.kalajzic@otpbanka.hr	Jozo Leko 072 204 655 jozo.leko@otpbanka.hr
--	--