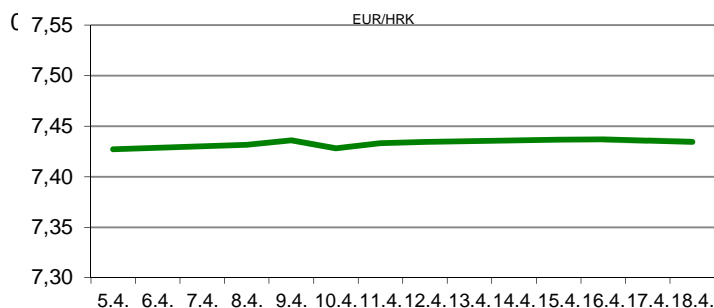


Ova publikacija izdana od OTP banke d.d. informativnog je karaktera, te ne može služiti kao financijski savjet ili preporuka za kupnju bilo koje imovine ili prava. Informacije, mišljenja, prognoze i projekcije dostupne u ovoj publikaciji podložne su promjenama podataka koje objavljuju korišteni izvori, bez obveze OTP banke d.d. da o takvoj promjeni obavijesti primatelja. OTP banka d.d. ne prihvaća odgovornost za štetu nastalu korištenjem sadržaja ove publikacije, te je istu zabranjeno distribuirati i umnožavati u cijelosti ili djelomično bez prethodne suglasnosti izdavaatelja.

DNEVNO FINANCIJSKO IZVJEŠĆE

ZBIVANJA NA DOMAĆEM TRŽIŠTU

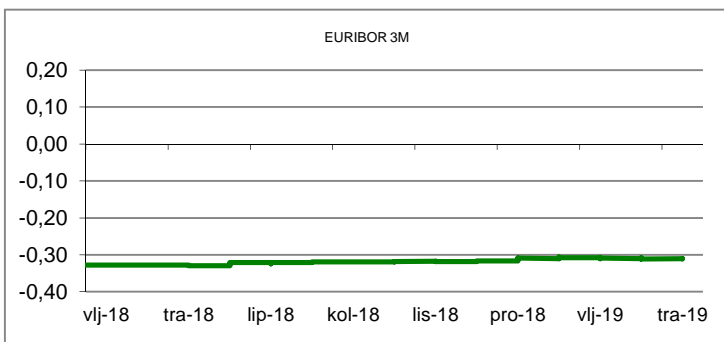
Trgovanje na domaćem deviznom tržištu započelo je uz aprecijacijske pritiske na domaću valutu koji su oslabili u drugom dijelu dana. Valutnim parom EUR/HRK tako se trgovalo na nešto nižim razinama u odnosu na jučerašnje tj. u rasponu 7,4240/7,4380. Prekonoćni kunski kamatnjak ZIBOR (o/n) zadržao se na razini od 0,30%. Stopa registrirane nezaposlenosti u ožujku pala je na 9,5% s 10,2%, koliko je iznosila u veljači, objavio je DZS.



MEĐUVALUTNI ODNOSI		19.04.2019 14:22	
EUR/USD	1,1246	USD/CHF	1,0137
GBP/USD	1,3002	EUR/CHF	1,1399

KAMATNJACI				
	Zibor	Euribor	Libor(USD)	Libor(CHF)
PREKONOĆNI	0,3000			
1MJ	0,4100	-0,3680	2,4874	-0,7868
3MJ	0,4700	-0,3110	2,5915	-0,7162
6MJ	0,4800	-0,2320	2,6336	-0,6510
12MJ	0,5200	-0,1120	2,7619	-0,5118

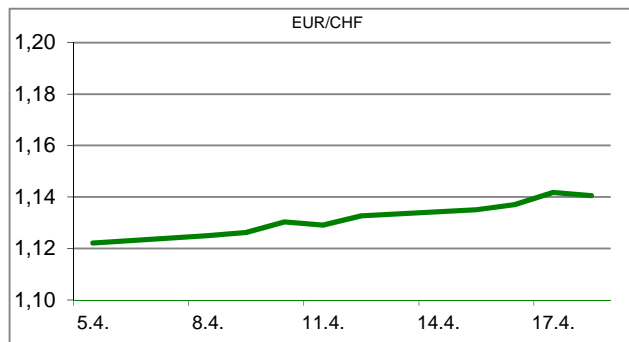
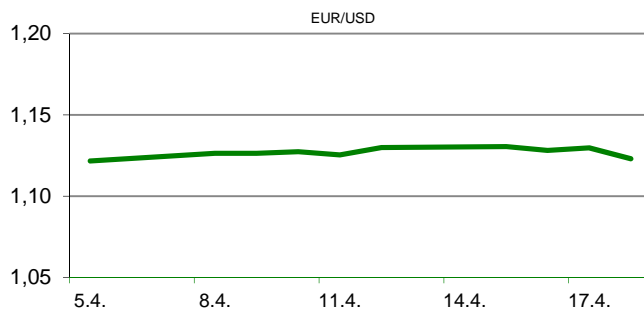
KAMATNI SWAP			
Ročnost	EUR (6M)	USD (3M)	CHF (6M)
1Y	-0,2315	2,5760	-0,6650
2Y	-0,1980	2,4600	-0,5925
3Y	-0,1148	2,3980	-0,5250
5Y	0,0597	2,3840	-0,3525
10Y	0,5280	2,5280	0,0941

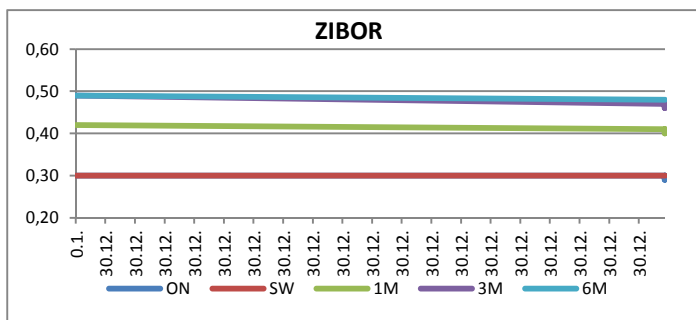


TRŽIŠNI TEČAJEVI	19.04.2019 14:22	
	Kupovni	Prodajni
EUR/HRK	7,4240	7,4380
USD/HRK	6,6015	6,6145
CHF/HRK	6,5129	6,5258
JPY/HRK	0,0590	0,0591

MEĐUNARODNO TRŽIŠTE

Povjerenje potrošača u Italiji (Consumer Confidence) za travanj palo je na 100,6 bodova s 100,8, koliko je iznosilo u ožujku, što je sedmi mjesec zaredom da navedeni indeks bilježi pad, a to je ujedno i najniža razina indeksa od veljače 2015. godine. Inflacija u Japanu mjerena CPI Core Nationwide indeksom, koji uključuje cijene nafte i naftnih derivata, ali isključuje volatilne cijene prehrambenih proizvoda u ožujku je ubrzala je na 0,8% s 0,7%, koliko je iznosila u prethodnom mjesecu. Unatoč porastu inflacije, koji je nešto viši i od očekivanja koja su bila zadržavanje razine od 0,7%, to je još uvijek jako daleko od ciljane inflacije japanske središnje banke od 2%. Izravne ino-investicije u Kini (FDI) za razdoblje siječanj-ožujak porasle su 6,5% na 242,28 milijardi juana (\$ 36,19 milijardi), u usporedbi s istim razdobljem prethodne godine, izvijestilo je kinesko ministarstvo trgovine. EURUSD -valutnim parom danas se trgovalo u uskom rasponu tečajeva (1,1227/1,1252).





REZULTATI AUKCIJE TREZORSKIH ZAPISA MIN. FIN.			
Broj dana	Volumen (u mil.)	K. s.	Cijena
u mil. kuna			
91	0,0	0,00%	0,000
182	0,0	0,00%	0,000
364	962,0	0,09%	99,915
u mil. eura			
91	0,0	0,00%	0,000
364	0,0	0,00%	0,000

Rezultati aukcije na dan: 5.3.2019.

DOMAĆE OBVEZNICE RH	VALUTA	DOSPIJEĆE	BID	ASK	BID Yld %	ASK Yld%	Yld Δ 1mjes.
HRRHMFO203A8	HRK	05.03.2020.	105,62	105,87	0,24	-0,04	3,04
HRRHMFO217A8	HRK	08.07.2021.	105,41	105,89	0,29	0,08	-3,11
HRRHMFO222A8	HRK	07.02.2022.	105,18	105,88	0,38	0,14	-14,42
HRRHMFO23BA4	HRK	27.11.2023.	105,00	105,81	0,64	0,47	-17,84
HRRHMFO257A4	HRK	09.07.2025.	120,65	121,50	1,06	0,93	-27,56
HRRHMFO26CA5	HRK	14.12.2026.	120,66	121,55	1,39	1,28	-22,43
HRRHMFO282A2	HRK	07.02.2028.	109,90	110,84	1,66	1,55	-22,06
HRRHMFO297A0	HRK	09.07.2029.	104,93	105,85	1,84	1,75	-23,88
HRRHMFO327A5	HRK	07.07.2032.	104,95	106,30	2,80	2,68	-16,78
HRRHMFO19BA2	EUR	29.11.2019.	103,00	103,31	0,33	-0,16	-17,26
HRRHMFO203E0	EUR	05.03.2020.	105,31	105,68	0,34	-0,07	-15,14
HRRHMFO222E0	EUR	05.02.2022.	99,986	100,529	0,51	0,31	-13,62
HRRHMFO227E9	EUR	22.07.2022.	119,284	120,09	0,50	0,28	-11,50
HRRHMFO247E7	EUR	10.07.2024.	123,391	124,07	1,12	1,00	-18,67

EUROOBVEZNICE RH	VALUTA	DOSPIJEĆE	BID	ASK	BID Yld %	ASK Yld%	Yld Δ 1mjes.
XS1028953989	EUR	30.05.2022.	110,485	110,9	0,46	0,33	-4,08
XS1117298916	EUR	11.03.2025.	111,245	111,750	1,02	0,94	-13,88
XS1428088626	EUR	20.03.2027.	112,085	112,66	1,38	1,30	-24,25
XS1713462668	EUR	15.06.2028.	109,305	109,79	1,60	1,54	-20,72
XS1713475306	EUR	27.01.2030.	109,355	109,755	1,79	1,75	-27,81
XS0464257152	USD	05.11.2019.	101,904	102,085	3,12	2,78	-27,52
XS0525827845	USD	14.07.2020.	104,074	104,356	3,20	2,97	-23,42
XS0607904264	USD	24.03.2021.	105,677	106,052	3,30	3,10	-31,82
XS0908769887	USD	04.04.2023.	107,821	108,171	3,37	3,28	-25,06
XS0997000251	USD	26.01.2024.	111,522	111,906	3,36	3,28	-26,93

GERMANY	VALUTA	DOSPIJEĆE	BID	ASK	BID Yld %	ASK Yld%	Yld Δ 1mjes.
1Y BUND	EUR	13.03.2020.	100,49	100,53	-0,546	-0,596	-1,38
3Y BUND	EUR	08.04.2022.	101,66	101,69	-0,554	-0,566	-5,31
5Y BUND	EUR	05.04.2024.	101,98	102,00	-0,394	-0,400	-7,10
10Y BUND	EUR	15.02.2029.	102,21	102,24	0,025	0,021	-7,19

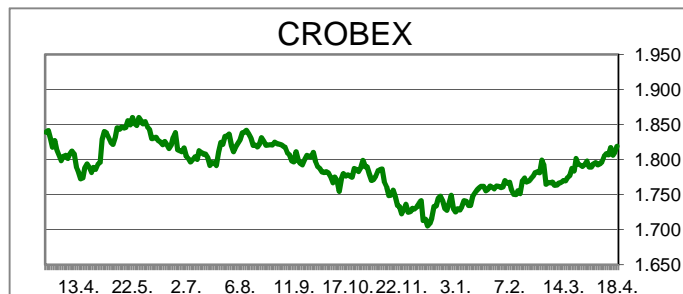
USA	VALUTA	DOSPIJEĆE	BID	ASK	BID Yld %	ASK Yld%	Yld Δ 1mjes.
1Y UST	USD	26.03.2020.	2,36	2,36	2,443	2,435	-1,38
3Y UST	USD	15.04.2022.	99,71	99,72	2,351	2,348	-5,31
5Y UST	USD	31.03.2024.	98,85	98,86	2,373	2,371	-7,10
10Y UST	USD	15.02.2029.	100,53	100,56	2,563	2,560	-7,19

BURZOVNI PREGLED

Vrijednost Crobexa: 1.818,63 | Postotna promjena: 0,46% | Redovni dionički promet: 2.938.337,00
 CROBEXprime 1.016,27 | CROBEXprime % 0,94% | CROBEX10 1.072,21 | CROBEX10 % 0,50%

KOMENTAR ZBIVANJA

Na Zagrebačkoj burzi, na Veliki petak nema trgovanja. Burzovni podaci u izvješću se odnose na 18.04.2019.



TOP 5 DOBITNICI

Dionica	Cijena	Promjena	Promet
IPKK	40,00	24,2%	600,00
ULJN	1,14	20,0%	233.590,00
MAIS	320,00	6,7%	243.826,00
CKML	5.300,00	6,0%	206.700,00
ULPL	39,40	3,7%	788,00

TOP 5 GUBITNICI

Dionica	Cijena	Promjena	Promet
VIRO	75,00	-6,3%	3.750,00
INGR	3,40	-5,6%	1.707,00
LRHC	1.390,00	-3,5%	55.600,00
JDGT	1.000,00	-2,9%	66.870,00
DDJH	9,70	-2,8%	2.499,00

TOP 5 PO PROMETU

Dionica	Cijena	Promjena	Promet
RIVP	36,40	1,7%	1.216.165,00
MAIS	320,00	6,7%	243.826,00
ULJN	1,14	20,0%	233.590,00
CKML	5.300,00	6,0%	206.700,00
OPTE	2,98	0,0%	192.974,00

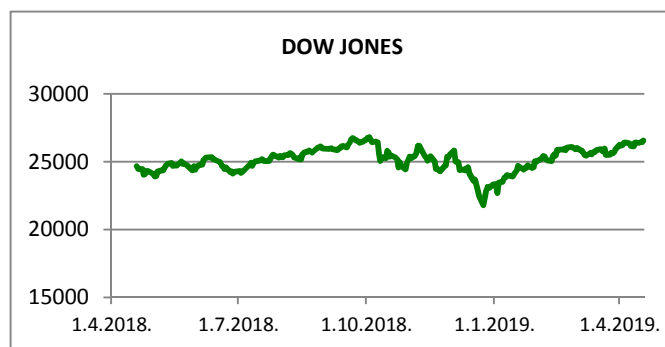
OBAVIJESTI SA ZSE

REGIONALNI BURZOVNI INDEKSI				
INDEKS	ZEMLJA	IZNOS	DNEVNI Δ %	2019 Δ %
SBITOP		879,35	-0,46	9,23
MBI 10		3636,93	-0,03	4,84
MONEX		10702,92	0,11	-1,27
SASX 10		771,40	0,00	23,02
BIRS		692,09	-0,13	22,39
BELEX 15		748,86	0,14	-1,68
SOFIX		575,29	-0,04	-3,22
BETI		8345,11	0,79	13,02
WIG 20		2365,36	-0,54	3,90
PX		1101,67	0,43	11,67
BUX		42810,11	-0,45	9,38
ATX		3301,38	0,27	20,23












	CIJENA	DNEVNI Δ %	2019 Δ %
OTP BANK	13000,00	-0,91	15,15

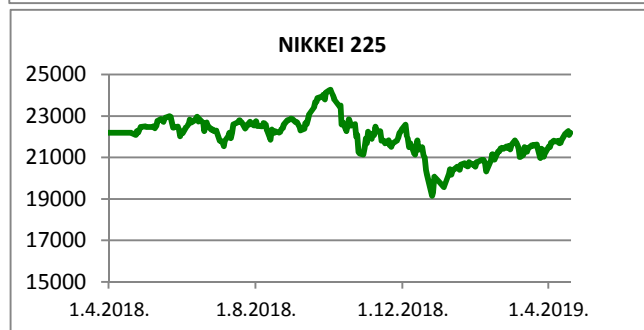
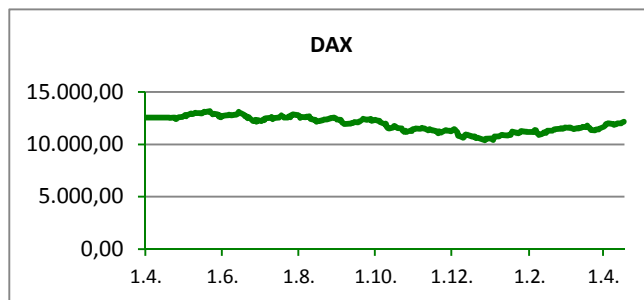
18.04.2019

Fond	Cijena	DNEVNI Δ %
OTP meridijan 20	100,77 €	0,19%
OTP indeksni	43,80 kn	0,45%
OTP uravnoteženi	13,69 €	-0,10%
OTP e-start	101,75 €	0,00%
OTP start	133,15 kn	0,00%



SVJETSKI BURZOVNI INDEKSI

INDEKS	ZEMLJA	IZNOS	DNEVNI Δ %	2019 Δ %
Dow Jones Ind.		26559,54	0,42	13,86
S&P 500		2905,03	0,16	15,88
NASDAQ		7998,06	0,02	20,54
NIKKEI 225		22200,56	0,50	10,92
DAX		12222,39	0,57	15,75
CAC 40		5580,38	0,31	17,96
FTSE 100		7459,88	-0,15	10,88
KOSPI 11		2216,15	0,11	8,58
HANG SANG		29963,26	-0,54	15,93
AS51		6259,82	0,05	10,86
FTSE MIB		21956,59	-0,20	19,82



TIM PRODAJE PROIZVODA RIZNICE

Edo Jurić 072 201 746 edo.juric@otpbanka.hr	Mirjana Dukić 072 201 749 mirjana.dukic@otpbanka.hr	Boris Bakalić 072 204 620 boris.bakalic@otpbanka.hr	Tomislav Vorkapić 072 204 626 tomislav.vorkapic@otpbanka.hr
--	--	--	--

Emil Slany
072 206 480
emil.slany@otpbanka.hr

TIM BROKERSKOG POSLOVANJA

Mišo Kalajžić 072 204 622 miso.kalajzic@otpbanka.hr	Jozo Leko 072 204 655 jozo.leko@otpbanka.hr
--	--